

NOUVELLE i20



1^{er} mars 2024 (A4a)



Prête pour l'humain.

Inspirer l'attention.

Avec son design dynamique et les meilleurs équipements technologiques et de sécurité de sa catégorie, la Hyundai i20 fait sensation sur les routes. Son allure sportive attire tous les regards et quand on pose les yeux sur elle, on comprend instantanément qu'elle est prête pour l'humain. Oui, la i20 a été construite pour vous et autour de vous afin de vous offrir une expérience de conduite fluide et pratique. La Hyundai i20 redéfinit le mouvement, même lorsqu'elle n'est pas en mouvement.





Attirer l'attention avec style.

Avec son design distinctif et un grand choix de nouvelles couleurs, la Hyundai i20 fait impression partout. Les nouveaux pare-chocs avant et arrière audacieux s'associent aux nouvelles jantes pour créer une silhouette empreinte de dynamisme. Où que vous alliez, elle sera toujours à sa place.





Mettre la barre plus haut.

Remarquable, dynamique et intelligente : la Hyundai i20 est une voiture compacte qui voit les choses en grand. Le partenaire idéal pour celles et ceux qui attendent à un équipement complet et veulent se déplacer avec style. Toujours et partout.

Une technologie à dimension humaine.


Style et consistance se rencontrent dans un intérieur intelligemment conçu autour de vous et de vos besoins. Un écran tactile central de 10,25" et un cluster numérique de 10,25" vous donnent instantanément une vue d'ensemble, tandis que l'USB Type-C ainsi que le chargement et les appels sans fil vous permettent d'être connecté en permanence, même si vous n'êtes pas branché. De nouveaux éclairages d'ambiance multicolores et des options d'accentuation complètent l'ensemble pour vous offrir un intérieur aussi attrayant que l'extérieur de la i20.



Chargement sans fil et USB-C.

Le plateau de chargement sans fil judicieusement situé dans la console centrale vous permet de recharger facilement un smartphone compatible Qi-enabled sans utiliser de câbles. Pour une charge rapide et une compatibilité universelle, il y a un port USB-C à l'avant et à l'arrière. En outre, l'avant dispose aussi d'un port USB-A pour les données.






Toujours en phase avec vous. **Bluelink**

Connected Car Services.

Bluelink

Bluelink® vous permet de rester connecté à votre voiture, que vous soyez en déplacement ou que votre véhicule soit stationné. Avec la dernière version de Bluelink® Connected Car Services, la i20 offre une connectivité sans faille avec la reconnaissance vocale en ligne et un large éventail de fonctionnalités pour rendre votre conduite plus pratique et agréable. Profitez de données en temps réel, telles que les infos trafic, les mises à jour de parking et les informations sur les stations-service locales, ainsi que du Connected Routing, notre système de navigation en ligne. Renseignez-vous en ligne et découvrez comment Bluelink® peut rendre la conduite plus sûre, facile et agréable.



Scan de QR-code om het volledige aanbod Bluelink® diensten op onze website te bekijken.

Mises à jour logicielles Over The Air.

Profitez de mises à jour et de nouvelles fonctionnalités permanentes grâce aux mises à jour logicielles Over The Air pour votre voiture. Vous recevez les dernières mises à jour dès qu'elles sont disponibles – et ce, sans avoir à les télécharger et à les installer vous-même ou à vous rendre chez votre concessionnaire. Les futures mises à jour du logiciel de cartographie et d'infodivertissement Bluelink vous seront également envoyées automatiquement Over The Air.



Aussi agréable à conduire qu'elle en a l'air.

Que vous choisissiez la version essence, manuelle ou automatique, la i20 dispose du groupe motopropulseur le plus efficace et le plus dynamique qui soit.



Choisissez entre différentes transmissions :

Transmission à double embrayage à 7 rapports

Le système à double embrayage permet des changements de vitesse ultrarapides, que vous utilisiez le mode automatique ou que vous préfériez passer les vitesses manuellement.

Boîte manuelle à 6 rapports

La transmission manuelle vous permet d'actionner l'embrayage et de passer les vitesses vous-même, pour des changements de vitesse précis et en douceur.

Hyundai SmartSense

Nos systèmes avancés d'aide à la conduite Hyundai SmartSense, à la pointe de la technologie, offrent à la i20 l'un des packs technologiques de sécurité active les plus complets de sa catégorie, avec notamment eCall Gen. 2 - conçu pour vous apporter plus de sécurité et de sérénité. Une caméra multifonction combinée à de multiples capteurs assure les différentes fonctions présentées ci-après.



Blind Spot Collision-avoidance Assist (BCA)

Grâce à deux capteurs radar situés dans la partie inférieure du pare-chocs arrière, le système vous avertit de la présence de véhicules dans l'angle mort. Si vous enclenchez le clignotant dans une telle situation, le système émet une alerte sonore et freine pour éviter la collision.



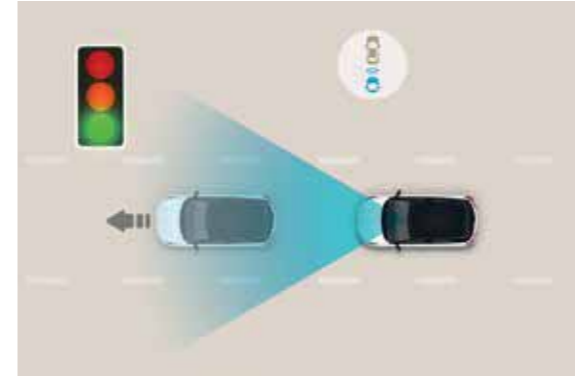
Forward Collision-avoidance Assist (FCA)

En analysant la route à l'aide d'un radar et d'une caméra, le système FCA vous avertit et freine automatiquement lorsqu'il détecte un freinage brusque de la part d'un véhicule qui vous précède. Le système détecte également les piétons et les cyclistes.



Lane Following Assist (LFA)

Veille automatiquement à ce que le véhicule reste dans la voie de circulation actuelle.



Leading Vehicle Departure Alert (LVDA)

Cette fonctionnalité intelligente pour la ville alerte le conducteur lorsque le véhicule devant lui redémarre, par exemple à un feu rouge passant au vert ou dans un embouteillage.



Rear Cross-traffic Collision-avoidance Assist (RCCA)

En situation de marche arrière dans des zones à faible visibilité, le système va non seulement avertir le conducteur si des véhicules approchent depuis les côtés, mais il va aussi actionner automatiquement les freins si nécessaire.



Driver Attention Warning (DAW)

Lorsqu'il identifie un signe de fatigue ou de distraction, le système attire votre attention avec une alerte et un message contextuel suggérant de faire une pause.



Parking Collision-Avoidance Assist-Reverse (PCA-R)

Profitez d'une sécurité accrue lorsque vous vous engagez en marche arrière dans des places de parking étroites. Lorsqu'un risque de collision avec des piétons ou des obstacles est détecté, le système vous avertit et enclenche automatiquement les freins.




Forward Collision-Avoidance Assist with Junction Turning (FCA-JT)

En scannant la route à l'aide d'un radar et d'une caméra, le système freine automatiquement si un véhicule qui vous précède freine brusquement ou s'il y a un risque de collision avec des piétons ou des cyclistes sur la route. Aux croisements, le véhicule freine en cas de possibilité de collision avec un véhicule venant en sens inverse.



Navigation-based Smart Cruise Control (NSCC)

Utilise le système de navigation de pointe pour anticiper les virages ou les lignes droites à venir sur les autoroutes et ajuste automatiquement la vitesse pour une conduite plus sûre.



High Beam Assist (HBA)

Le système HBA détecte non seulement le trafic venant en sens inverse, mais aussi les véhicules qui vous précèdent dans la même voie et ajuste l'intensité lumineuse si nécessaire.



Intelligent Speed Limit Assist (ISLA)

Il vous avertit par des signaux sonores et visuels lorsque vous dépassez la vitesse autorisée. Combiné au limiteur de vitesse manuel ou au régulateur de vitesse intelligent, le système ISLA peut même adapter la vitesse automatiquement.



Lane Keeping assist (LKA)

À l'aide de la caméra multifonction située à l'avant, la voiture surveille en permanence les lignes des voies. Si vous déviez involontairement de votre voie, le système vous avertit et peut même intervenir automatiquement pour vous maintenir dans la bonne voie.



La i20 montre sa sportivité.



En entrant dans la i20 N Line, on sent immédiatement ses racines dans le sport automobile. L'intérieur de la N Line se distingue par de nombreux accents stylistiques tels que les surpiqûres rouges contrastées et les pédales en métal. Les surpiqûres rouges emblématiques se poursuivent des sièges jusqu'au frein à main, au volant et au levier de vitesse N revêtu de cuir. On le voit bien : la N Line ne cache pas son caractère sportif. Le pare-chocs arrière de la N Line a été entièrement redessiné, ce qui garantit de nombreux regards admiratifs et un meilleur aérodynamisme. En outre, le feu antibrouillard triangulaire - un élément de style directement emprunté à la gamme N haute performance - et le double échappement audacieux et chromé donnent à la voiture une allure encore plus sportive.



COULEURS EXTÉRIEURES

UNIE




Atlas White
(SAW/SA0*)

MICA



Aurora Grey
(A7G)



Mangrove Green
(MG2/5MG*)



Phantom Black
(X5B)



Lumen Grey
(Y3H/5Y3*)

MÉTALLISÉE



Lucid Lime
(N6M/5N6)



Vibrant Blue
(UC3/5UC)



Meta Blue
(PM2/5PM*)



Dragon Red
(WR7/5WR*)

* Toit en Phantom Black

COULEURS INTÉRIEURES



Trim Black Mono



Noir/Noir



Noir/Accents rouges

JANTES



Jantes en acier 15"



Jantes en alliage léger 16"



Jantes en alliage léger 17"



Jantes en alliage léger 17" (N-line)

Étiquetage pneus



ÉQUIPEMENT DE SÉRIE NOUVELLE i20

TWIST

Extérieur

Jantes en acier 15“

Phares halogènes

Capteur de luminosité

Rétroviseurs en couleur carrosserie

Rétroviseurs extérieurs chauffants à commande électrique

Dégivrage de la lunette arrière

Vitres avant et arrière électrique

Poignées de porte en couleur carrosserie

Contours des vitres noir

Intérieur

Air conditionné à commande manuelle

Volant réglable en hauteur et profondeur

Pare-soleil avec miroir de courtoisie

Chargeur USB avant (USB-A & USB-C)

Verrouillage central avec commande à distance

Ordinateur de bord 4,2”

Système de navigation avec écran tactile 10.25“ & DAB+ & Bluelink

2 haut-parleurs avant & arrière

E-call

Bluetooth®

Volant en cuir

Banquette arrière rabattable en 2 parties (60:40)

Sécurité, technologie & écologie

Régulateur et limiteur de vitesse

FCA (Front Collision avoidance Assist), système de freinage autonome LKA

(Lane Keeping Assist), système d'assistance au maintien de trajectoire LFA

(Lane Following Assist), assistant au maintien de trajectoire

Rear Seat Alert (RSA), détection passager arrière sans capteur

Rear Occupant Alert (ROA)

Caméra de recul

Capteurs de parking arrière

Préparation attache remorque

TECHNO (ÉQUIPEMENT ADDITIONNEL À LA VERSION TWIST)

Jantes en alliage léger 16“

Phares LED

Feux de jour & feux de position LED

BlueLink

Accoudoir central avant

Rétroviseurs extérieurs rabattables électriquement

Éclairage d’ambiance

USB-C arrière

Coffre à bagages à double plancher

Capteur de pluie

Smart Key (verrouillage/déverrouillage “clé en poche”)

Vitres arrière surteintées “Privacy”

Ordinateur de bord 10,25“

Air conditionné automatique

Système de désembuage automatique

Chargeur GSM sans fil (Qi)

SKY (ÉQUIPEMENT ADDITIONNEL À LA VERSION TECHNO)

Jantes en alliage léger 17”

Grille de radiateur en Glossy black

Feux arrière LED

Éclairage de virage statique

Moulures d’entourage de vitres en bas chromées

Sièges avant chauffants

Volant chauffant

Poignées de portes intérieures chromes

Miroir de maquillage illuminé

Filet de rangement du coffre

Système audio BOSE

Amplificateur externe

Rétroviseur intérieur avec graduateur automatique

Blindspot Collision Warning (BCW), Avertissement d’angle mort


Blindspot Collision Avoidance Assist (BCA), assistance aux angles morts

Parking Collision Avoidance Assist (PCA), système de freinage autonome



pendant le stationnement en marche arrière

PRIX NOUVELLE i20

	Cylindrée	Chev. Fisc.	Puissance (kW/ch)	Émission CO ₂ (g/km)**	Prix catalogue Hors TVA	Prix catalogue TVA 21% comprise
				WLTP		

Essence						
1.2i 5M/T	1197	7	58/79	118	17.106,61 €	€ 20.699,00
1.0 T-GDi 6MT	998	6	73/100	119	18.139,67 €	€ 21.949,00
1.0 T-GDi 7-DCT	998	6	73/100	121	19.585,95 €	€ 23.699,00
 N Line 1.0 T-GDi 6MT	998	6	73/100	121	20.205,79 €	€ 24.499,00

Essence						
1.0 T-GDi 6MT	998	6	73/100	120	19.792,56 €	€ 23.949,00
1.0 T-GDi 7-DCT	998	6	73/100	122	21.238,84 €	€ 25.699,00

Essence						
1.0 T-GDi 6MT	998	6	73/100	124	21.941,32 €	€ 26.549,00
1.0 T-GDi 7-DCT	998	6	73/100	126/127**	23.387,60 €	€ 28.299,00
 N Line 1.0 T-GDi 6MT	998	6	73/100	126/127**	23.594,21 €	€ 28.549,00
 N Line 1.0 T-GDi 7DCT	998	6	73/100	126/127**	25.040,50 €	€ 30.299,00

Consultez votre concessionnaire pour plus d’informations sur la fiscalité automobile.

**Toit ouvrant électrique

OPTIONS & PACKS

Couleur unie / Métallisée	495,87 €	€ 600,00
Couleur Mica (à l’exception de “Mangrove Green”)	578,51 €	€ 700,00
Couleur de toit bi-ton (sur Sky, pas disponible avec toit ouvrant)	413,22 €	€ 500,00
Toit ouvrant à commande électrique (sur Sky, pas disponible avec couleur de toit bi-ton)	495,87 €	€ 600,00

ÉQUIPEMENT DE SÉRIE NOUVELLE i20

TWIST N LINE (ÉQUIPEMENT ADDITIONNEL À LA VERSION TWIST)

N Line Design Pack

Jantes en alliage léger 17“

Volant en cuir à 3 branches

Intérieur avec accents rouges

Pédales sport en métal

Sièges avant sportifs

Accoudoir central avant

Ordinateur de bord 10,25“

Feux de jour et feux de position LED

Feu antibrouillard arrière à LED

Feux arrière LED

SKY N LINE (ÉQUIPEMENT ADDITIONNEL À LA VERSION SKY)

N Line Design Pack

Jantes en alliage léger 17“

Volant en cuir à 3 branches

Intérieur avec accents rouges

Pédales sport en métal

Sièges avant sportifs

Paddle Shifters (DCT)


5 ANS Garantie Kilométrage **illimité***

Hyundai. La seule marque à vous offrir de série


5 ans de garantie sans limitation de kilométrage.

^[1] La garantie de 5 ans sans limitation de kilométrage s’applique uniquement aux véhicules Hyundai vendus initialement à un client final par un distributeur Hyundai agréé, comme indiqué dans les termes et conditions du livret de garantie.


ÉQUIPEMENT NOUVELLE i20

					
	Twist	Techno	Sky	Twist	Sky
Extérieur					
Carrosserie					
Pare-chocs dans la couleur de la carrosserie	•	•	•	•	•
Cadre de pare-chocs noir	-	-	•	-	•
Poignées de porte en couleur carrosserie	•	•	•	•	•
Calandre "Glossy black"	-	-	•	-	•
N Line Design Pack	-	-	-	•	•
Rétroviseurs extérieurs					
Rétroviseurs extérieurs en couleur carrosserie	•	•	•	•	•
Rétroviseurs extérieurs à commande électrique	•	•	•	•	•
Rétroviseurs extérieurs chauffants	•	•	•	•	•
Rétroviseurs extérieurs rabattables électriquement	-	•	•	-	•
Répétiteurs LED intégrés aux rétroviseurs extérieurs	•	•	•	•	•
Éclairage					
Phares halogènes	•	•	•	•	•
Phares à LED avec éclairage de virage statique	-	•	•	-	•
Feux arrières LED	-	-	•	•	•
Éclairage de jour LED	•	•	•	•	•
Feux de position LED	•	•	•	•	•
Feu antibrouillard arrière à LED	-	-	-	•	•
Capteur de lumière	•	•	•	•	•
Vitres					
Vitres teintées avant	•	•	•	•	•
Vitres arrière surteintées “Privacy”	-	•	•	-	•
Dégivrage de la lunette arrière	•	•	•	•	•
Contour vitres noir	•	•	-	•	-
Contour vitres chrome	-	-	•	-	•
Vitres électriques avant et arrière avec fonction auto up/down & sécurité côté conducteur	•	•	•	•	•
Pare-brise acoustique	-	-	•	-	•
Essuie-glaces					
Capteur de pluie	-	-	•	-	•
Jantes & pneus					
Jantes en acier 15" avec enjoliveur	•	-	-	•	-
Jantes en alliage léger 16"	-	•	-	-	-
Jantes en alliage léger 17"	-	-	•	•	•
Disques de frein 14" avant	1.2i	-	-	-	-
Disques de frein 15" avant	1.0 T-GDi	•	•	•	•
Frein à tambour 8" arrière	1.2i	-	-	-	-
Disques de frein 14" arrière	1.0 T-GDi	•	•	•	•
Kit de réparation de pneus	•	•	•	•	•
Divers					
2-tone (couleur de toit en Phantom Black)	-	-	-	-	O
Toit ouvrant vitré à commande électrique	-	-	O	-	-

• de série - pas d'application O option

					
	Twist	Techno	Sky	Twist	Sky
Intérieur					
Ventilation					
Climatisation manuelle	-	-	•	-	•
Climatisation automatique	-	-	•	-	•
Système de désembuage automatique	-	-	•	-	•
Filtre à air	•	•	•	•	•
Rétroviseurs intérieur					
Rétroviseur intérieur jour/nuit (manuel)	•	•	-	•	-
Rétroviseur électrochromatique (ECM)	-	-	•	-	•
Verrouillage					
Verrouillage central avec commande à distance	•	•	-	•	-
Smart Key (ouverture & démarrage sans clé)	-	-	•	-	•
Verrouillage enfant des portes (manuel)	•	•	•	•	•
Volant & pommeau de vitesse					
Volant réglable en hauteur et en profondeur	•	•	•	•	•
Commandes audio au volant	•	•	•	•	•
Volant en cuir	•	•	•	•	•
Volant en cuir à 3 branches	-	-	-	•	•
Volant chauffant	-	-	•	-	•
pommeau de vitesses en cuir artificiel	•	•	•	•	•
pommeau de vitesses en cuir	DCT	DCT	DCT	-	DCT
Sièges					
Sièges en tissu	•	•	•	•	•
Siège conducteur réglable en hauteur	•	•	•	•	•
Deuxième rangée rabattable en 2 parties (60:40)	•	•	•	•	•
Appuis-tête réglables arrière	•	•	•	•	•
Sièges chauffants avant	-	-	•	-	•
Sièges chauffants arrière	-	-	•	-	•
Divers					
Pédales sport en métal	-	-	-	•	•
Paddle Shifters	-	-	-	-	DCT
Espace de rangement derrière le siège du passager	•	•	•	•	•
Éclairage du coffre à bagages	•	•	•	•	•
Double plancher de coffre	-	•	•	-	•
Filet de rangement dans le compartiment à bagages	-	-	•	-	•
Pare-soleil avec miroirs de courtoisie (conducteur)	•	•	•	•	•
Pare-soleil avec miroirs de courtoisie (passager)	•	•	•	•	•
Prise 12V avant	•	•	•	•	•
Chargeur USB avant (USB-A & USB-C)	•	•	•	•	•
Port USB arrière	-	•	•	-	•
Porte-gobelet à l'avant	•	•	•	•	•
Éclairage d'ambiance	-	•	•	-	•
Accoudoir central réglable avant avec rangement	-	•	•	•	•
Poignées de porte métallisées	-	-	•	-	•
Chargeur GSM sans fil (Qi)	-	•	•	-	•

ÉQUIPEMENT NOUVELLE i20

	Twist	Techno	Sky	 Twist	Sky
Systèmes audio & information					
Audio					
2 Haut-parleurs avant	•	•	•	•	•
2 Haut-parleurs arrière	•	•	•	•	•
Tweeters	•	•	•	•	•
Système audio premium BOSE	-	-	•	-	•
Amplificateur externe	-	-	•	-	•
Smart Device Integration	•	•	•	•	•
Information					
Ordinateur de bord 4.2"	•	-	-	-	-
Ordinateur de bord Supervision LCD 10.25"	-	•	•	•	•
AVN					
Système de navigation avec écran tactile 10.25" & DAB+ & Bluelink	•	•	•	•	•
Système mains-libres Bluetooth® avec reconnaissance vocale	•	•	•	•	•
Sécurité					
Systèmes électroniques					
ABS, ESC, HAC & MCB	•	•	•	•	•
Régulateur de vitesse	•	•	•	•	•
Smart Cruise Control	-	-	DCT	-	DCT
Lane Keeping Assist (LKA), assistance au maintien de trajectoire	•	•	•	•	•
Lane Following Assist (LFA), assistance au maintien de trajectoire à basse vitesse	•	•	•	•	•
Forward Collision Avoidance Assist (FCA), système de freinage autonome avec reconnaissance de piétons & cyclistes	•	•	•	•	•
Blindspot Collision Avoidance Assist (BCA), assistance aux angles morts	-	-	•	-	•
Intelligent Speed Limit Assist (ISLA), limiteur de vitesse intelligent	•	•	•	•	•
Manual Speed Limit Assist (MSLA), limiteur de vitesse manuel	•	•	•	•	•
Parking Assist (PA), système de stationnement automatique	-	-	•	-	•
PCA (Parking Collision-Avoid Assist), freinage d'urgence lors du stationnement en arrière	-	-	•	-	•
Rear Seat Alert (RSA), détection passager arrière sans capteur	•	•	•	•	•
Rear Occupant Alert (ROA)	•	•	•	•	•
Système de surveillance de la pression des pneus (TPMS)	•	•	•	•	•
eCall	•	•	•	•	•
Airbags & ceintures de sécurité					
Airbag conducteur et passager	•	•	•	•	•
Airbag latéraux avant et rideaux avant & arrière	•	•	•	•	•
Divers					
Points d'ancrage ISOFIX pour siège enfant (arrière)	•	•	•	•	•
Système antivol à immobiliser	•	•	•	•	•
Capteurs de parking arrière	•	•	•	•	•
Capteurs de parking avant	-	-	•	-	•
Caméra de recul	•	•	•	•	•
Modes de conduite	1.0 T-GDi	•	•	•	•
Préparation attache remorque	•	•	•	•	•

• de série - pas d'application O option

SPÉCIFICATIONS TECHNIQUES NOUVELLE i20

	1.2i	1.0 T-Gdi					
MOTEUR							
Carburant	Essence	Essence					
Nombre de cylindres	4 en ligne	3 en ligne					
Nombre de soupapes par cylindre	4	4					
Cylindrée	1197	998					
Taux de compression	11.0	10.5					
Puissance max.	49,3 kW / 84 ch à 6000 tpm	49,3 kW / 100 ch à 4500-6000 tpm					
Couple max.	Nm à 3750 tpm	Nm à 3750 tpm					
Puissance fiscale	7 chevaux fiscaux	6 chevaux fiscaux					
Norme d'émission	Euro 6d	Euro 6d					
Nombre de rapports	5 MT	6 MT	7 MT				
DIRECTION							
Rayon de braquage min. (m)	5,2	5,2					
FREINS							
Avant / Arrière	Disques Ventilés / Frein à tambour			Disques Ventilés / disques			
SUSPENSION							
Avant / Arrière	Jambe à force MacPherson						
Pneus	185/65R15	185/65R15, 195/55R16, 215/45R17					
CONSOMMATION (L/100KM)							
	Twist	Twist	Techno	Sky	Twist	Techno	Sky
Consommation combinée (WLTP)	5,2	5,4	5,4	5,4	5,4	5,4	5,4
ÉMISSION CO₂ (G/KM)*							
Émission combinée (WLTP)	118	119	120	124	121	122	126 (127*)
PERFORMANCES							
Accélération 0-100 km/u (s)	13,1	10,4			11,4		
Vitesse maximale (km/u)	173	188			185		
DIMENSIONS ÉXTERIEURES (MM)							
Longeur	4.065	4.065					
Largeur	1.775	1.775					
Hauteur	1.450	1.450					
Empattement	2.580	2.580					
Garde au sol	140	140					
POIDS (KG)							
Poids à vide min/max.	1.013/1.1123	1.065/1.175			1.090/1.200		
Poids total autorisé	1550	1600			1630		
Charge de toit	70	70			70		
Poids tractable (non freiné/freiné)	450/910	450/1.110			450/1.110		
charge verticale	?	?			?		
VOLUMES (L)							
Coffre à bagages min/max	352/1.165			352/1.165			
Réservoir de carburant	40						

Consultez votre concessionnaire pour plus d'informations sur la fiscalité automobile.

*Toit ouvrant



VOTRE DISTRIBUTEUR HYUNDAI

5 ANS Garantie Kilométrage illimité*

*La garantie de 5 ans sans limitation de kilométrage s'applique uniquement aux véhicules Hyundai vendus initialement à un client final par un distributeur Hyundai agréé, comme indiqué dans les termes et conditions du livret de garantie.

Photos non contractuelles - Korean Motor Company se réserve le droit de modifier les caractéristiques techniques, les prix ou l'équipement sans information préalable.

En vigueur à partir du 1/3/2024. Sous réserve d'erreurs d'impression.

Consultez votre distributeur. E.R. : Präben Haesendonck c/o Korean Motor Company, Pierstraat 229, B2550 Kontich. Livraison selon disponibilité. PLBC3A4a02FR