

# TUCSON







# Porque te lo mereces.

Hyundai ha creado el Tucson, uno de los SUV más vendidos del mundo, diseñado y fabricado en Europa. Con un diseño renovado y más atrevido, lo último en tecnología inteligente y sistemas de asistencia al conductor, el Tucson sigue ofreciendo la calidad más elevada.

# Un nuevo y atrevido diseño.

Moderno y potente, el renovado y audaz diseño del Tucson impone un refinado equilibrio entre diseño y funcionalidad. Sus líneas fluyen con una auténtica declaración de intenciones: distinción y elegancia.







\*Combinación de tapicería y color interior no disponible en el mercado español.



## Experimenta un nuevo nivel de confort.

Entra en el Tucson y lo sentirás al instante: los nuevos detalles y el interior rediseñado transmiten mayor confort y sensación de espacio. El salpicadero, totalmente nuevo, tiene un acabado suave de gran calidad y una doble línea de costura que le otorga un aspecto más fino y personalizado.



# Diseño interior.

Con una increíble combinación de excepcional espacio y confort, el interior del Tucson captará tu atención.



**Pantalla táctil flotante de 8".** Uno de los grandes cambios del interior del Tucson es la pantalla táctil de 20,3cm (8"). Perfectamente ubicada para una interacción sencilla, flota sobre el salpicadero. Gracias a su diseño, la información multimedia se muestra a más altura y más cerca de tu campo visual. Disfruta del acceso rápido al sistema de infoentretenimiento y navegación, Apple CarPlay™ y Android Auto™, además de una suscripción gratuita de siete años a LIVE Services.

Apple CarPlay™ es una marca comercial registrada de Apple Inc. Android Auto™ es una marca comercial registrada de Google Inc.



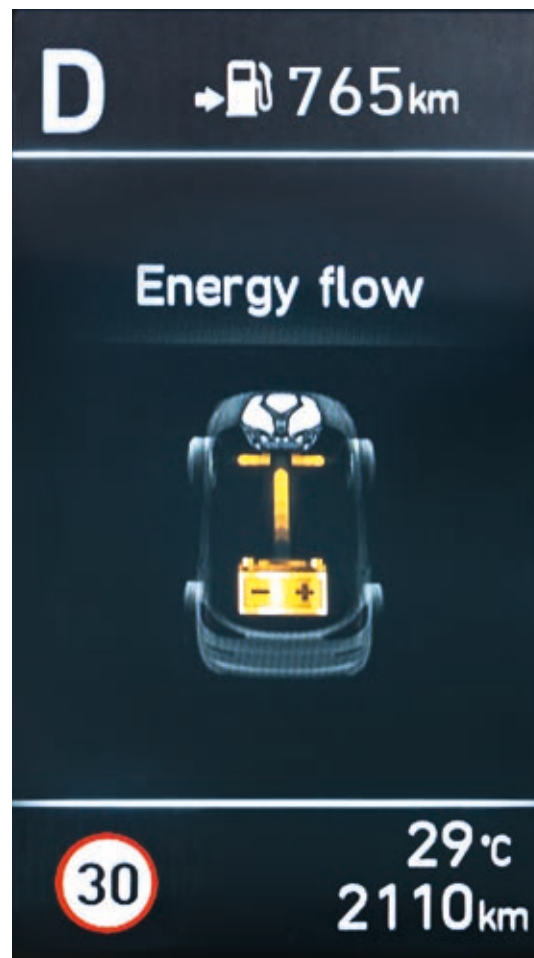
**Asientos de cuero.** Dependiendo del tejido, el cuero flexible con pespunte cubre gran parte de las superficies interiores para crear un ambiente refinado y personalizado.





**Detalles artesanales en el interior.** Los materiales de gran calidad y las nuevas superficies suaves al tacto destacan en el interior.





## El estilo se suma al rendimiento eficiente.

Expresivo desde cualquier ángulo, la línea lateral del Tucson añade una sensación de movimiento, fluyendo desde los faros delanteros hasta las ópticas traseras, que han sido rediseñadas dotándolo de un mayor dinamismo y una mejor visibilidad. Sus grandes neumáticos y pronunciados pasos de rueda subrayan su deportividad. Las barras de techo integradas y las definidas molduras laterales realzan el carácter imponente de este SUV. Y ahora, por primera vez en un Hyundai, el Tucson cuenta con una versión híbrida ligera. Disponible en combinación con los motores diésel 2.0 y 1.6 CRDi, el sistema eléctrico de 48V asiste a la aceleración, entregando unos 12kW de potencia adicional para reducir el consumo de combustible y las emisiones de CO<sub>2</sub> en hasta un 7%.



# Una presencia elegante en cualquier calle.

El Tucson exhibe una distintiva silueta refinada y ligera con faros full LED para ese toque extra de deportividad. Fluyen hasta adentrarse en las esquinas superiores de la nueva parrilla en cascada, la pieza clave de la nueva delantera. También se ha rediseñado el paragolpes delantero y la protección inferior del cárter. Estos elementos subrayan el aspecto dinámico por el que destaca el Tucson vaya donde vaya. Lo único que tendrás que hacer tú es acostumbrarte a llamar la atención.

Los atrevidos pasos de rueda destacan la gama actualizada de llantas de aleación de 16" a 19"





# Distintivos detalles de diseño.

Con una gran variedad de atrevidos elementos de diseño, la reaparición del Tucson no dejará indiferente a nadie.



Emblemática parrilla en cascada de Hyundai



Faros Bi-LED con luces de carretera automáticas





Paragolpes trasero rediseñado



Ópticas LED traseras  
Salidas de escape dobles cromadas

# Una auténtica experiencia de conexión.

El Tucson se ha rediseñado para ofrecerte aún más de la conectividad ininterrumpida que siempre esperas. Está equipado con la última tecnología, que se suma a tu experiencia de conducción sin interferencias. Como la nueva pantalla táctil Display Audio de 7" con Apple CarPlay™ y Android Auto™. Conecta tu smartphone y tendrás tus apps favoritas en pantalla. También podrás utilizar los controles para atender llamadas, enviar y recibir mensajes y escuchar música en el sistema de sonido premium de KRELL. Sus 8 altavoces de gama alta y el amplificador externo brindan una inmejorable experiencia a todos los ocupantes.

Apple CarPlay™ es una marca comercial registrada de Apple Inc. Android Auto™ es una marca comercial registrada de Google Inc.


Sistema de sonido premium de KRELL



Pantalla táctil Display Audio de 17,8 cm (7") con Apple Carplay™ y Android Auto™



Carga inalámbrica de smartphone, AUX-in, USB y toma de 12 V al alcance de tu mano











## Diseñado para la comodidad.

El Tucson ofrece una gama ampliada de prestaciones inteligentes que ofrecen un mayor confort y comodidad para todos los ocupantes. Gracias al freno de estacionamiento eléctrico que se activa con un dedo, se libera espacio en la consola central para la base de carga inalámbrica. Y para que estacionar resulte más sencillo y seguro, la pantalla de visión panorámica te ofrece una visibilidad de 360°. El sistema de navegación incluye mapas en 3D y una suscripción de siete años a los servicios LIVE, con información climatológica en tiempo real, actualizaciones sobre el tráfico y radares de velocidad para que no pierdas el rumbo ni datos importantes.

Freno de estacionamiento eléctrico







## Espacio para explorar.

Siéntate y disfruta. El interior del Tucson también es muy amplio, con espacio de sobra para cinco adultos. Y el techo solar panorámico de gran apertura hace que parezca aún más espacioso. Te encantará saber que, cuando salgas a ver mundo, el maletero del Tucson tiene capacidad para 513 litros, así que podrás llevarte todo lo que quieras contigo. El espacio de carga variable también es fácil de ajustar: los asientos traseros 60/40 se pliegan en segundos para acomodar a los pasajeros y objetos más largos. Y con los asientos traseros totalmente abatidos, tendrás 1.503 litros de espacio libre para llenarlo con lo que necesites.

Los asientos traseros se abaten 60:40 en segundos para la máxima flexibilidad



# Listo y práctico.

Rediseñado con la tecnología inteligente de hoy, el Tucson está equipado con abundantes funciones inteligentes para que todos los trayectos sean aún más relajados.



**Pantalla multifunción del cuadro a color.** Situado de forma óptima y fácil de leer, la pantalla de supervisión, con su pantalla LCD de color de 10,7cm (4,2"), muestra información importante para el conductor: estado de las funciones de seguridad activa, autonomía, consumo de combustible, instrucciones de navegación o temperatura exterior, entre otras cosas.



**Pantalla 360°.** Sencilla y agradable. La pantalla de visión panorámica del Tucson te ayuda a maniobrar en espacios estrechos con mayor facilidad y seguridad. A través de una serie de cámaras estratégicamente situadas, la función de seguridad avanzada te ofrece una visión 360° de la zona que rodea al vehículo para que puedas ver exactamente lo que haces.



**Cargador.** Hay un práctico puerto de carga USB en la parte trasera para comodidad de los pasajeros.



**Portón del maletero inteligente.** Carga tus cosas con facilidad. El sistema abre automáticamente el portón cuando detecta que la llave inteligente se encuentra en la zona durante 3 segundos o más. Ni siquiera tienes que sacar la llave.

# Hyundai SmartSense

Con SmartSense de Hyundai, nuestro vanguardista sistema de asistencia al conductor, el Tucson incorpora lo último en tecnología de seguridad activa y ayudas a la conducción, diseñadas para ofrecerte más seguridad y tranquilidad. Desde frenar automáticamente para evitar colisiones y que no te salgas del carril, hasta detectar a los vehículos en el ángulo muerto, puede avisarte de los peligros que te rodean mientras conduces.



La cámara 360° del Tucson te ayuda a maniobrar en espacios estrechos de forma más sencilla y segura, pues tendrás una visión de 360° del área que rodea tu vehículo

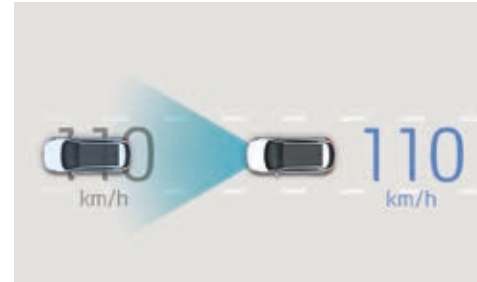




**Sistema de asistencia a la frenada de emergencia con detección de peatones (FCA).** El sistema FCA utiliza la cámara frontal y el sensor de radar para controlar el tráfico. Si detecta una posible colisión con un vehículo que circule delante o con un peatón, avisará al conductor y, si es necesario, ralentizará o detendrá el vehículo automáticamente.



**Sistema activo de cambio involuntario de carril (LKA).** El LKA estándar utiliza la cámara frontal para seguir las líneas de la carretera. En caso de que te salgas del carril involuntariamente, te avisará y corregirá la dirección para guiar al coche de vuelta al carril.



**Control de crucero inteligente (ASCC) con función Stop & Go.** Gracias a los sensores de radar frontales, esta función mantiene una velocidad y distancia constantes con respecto al vehículo que circula delante, acelerando y frenando de forma automática. Si el tráfico se detiene, el sistema Stop & Go frena hasta que el coche se detenga y lo acelera hasta alcanzar la velocidad deseada en cuanto la carretera esté despejada.



**Sistema de detección de ángulo muerto con aviso de cambio de carril.** Con 2 sensores de radar situados en el paragolpes trasero, el sistema te avisa visualmente del tráfico en la zona del ángulo muerto. Si pones el intermitente, el sistema emitirá una señal acústica.



**Faros full LED con luces de carretera automáticas.** El asistente de luces largas detecta los vehículos que circulan de frente además de los vehículos del mismo carril por la noche y cambia las luces largas a las de cruce. La luz de giro ilumina la zona hacia la que se está girando, mejorando la visibilidad por la noche.



**Aviso de colisión por tráfico trasero (RCCW).** Al salir marcha atrás de una plaza de aparcamiento estrecha, esta ayuda reduce el riesgo de colisión. Con 2 sensores de radar en la parte trasera, te avisa en caso de que se acerquen vehículos por detrás.



**Sistema de reconocimiento de señales (ISLW).** Este sistema utiliza la cámara frontal y la información del sistema de navegación para identificar las señales de velocidad en carretera y muestra las señales del límite de velocidad y de adelantamiento en tiempo real. La información se muestra en la pantalla del sistema de navegación y el panel TFT.



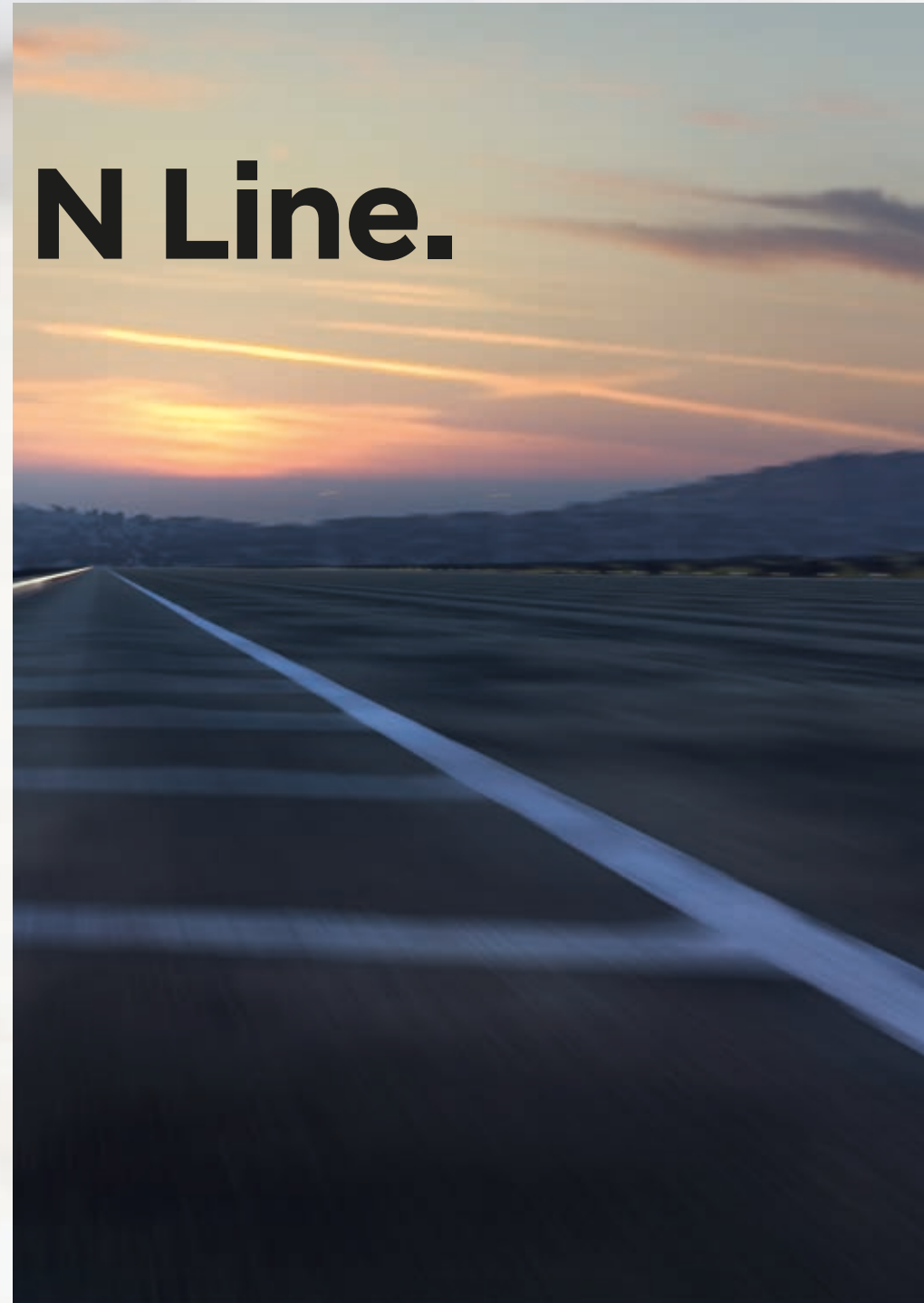
**Detector de fatiga del conductor (DAW).** Esta función incrementa la seguridad de forma totalmente innovadora mediante la monitorización y el análisis continuos de los patrones de conducción. Cuando se detecta el cansancio o una distracción, el DAW llama la atención del conductor con una alerta acústica y un mensaje con una sugerencia de parada.

# Nuevo TUCSON N Line.

Conduce con firmeza.



Te presentamos el Nuevo Tucson N Line, con un diseño deportivo inspirado en la serie N. Después de los exitosos lanzamientos del i30 N y i30 Fastback N, la serie N de Hyundai continúa revolucionando el mundo del automóvil con su nueva línea N Line. Junto a una amplia gama de exclusivas características de diseño, el Nuevo Tucson N Line proporciona una sensación de conducción más deportiva, gracias a una suspensión y dirección mejoradas. Unas llamativas llantas de aleación negras y sus neumáticos de alto rendimiento completan su diseño, dándole una actitud más dinámica y permitiendo una excelente sensación de conducción.





# La confianza de unas potentes prestaciones.

Equipado con una amplia gama de exclusivos toques de diseño, el Tucson N Line transmite un asombroso estilo deportivo.



Su nuevo y agresivo paragolpes delantero, con un diseño completamente renovado, se corona con una exclusiva versión de la característica parrilla en cascada de la versión N Line, junto con unas luces diurnas LED con diseño en forma de boomerang



Anagrama exclusivo N Line

El Nuevo Tucson N Line cuenta con cinco motorizaciones diferentes: dos gasolina, 1.6 GDi de 131cv y 1.6 TGDí de 177cv; y tres híbridas 48V, 1.6 CRDi de 116cv o 136cv y 2.0 CRDi de 184cv. Las versiones con motor de gasolina 1.6 TGDí de 177cv y la híbrida 48V 2.0 CRDi de 184cv ofrecen una suspensión mejorada y una gran firmeza en la dirección asistida, además de unos amortiguadores mejorados.



Su aerodinámico spoiler trasero incorpora una antena con forma de aleta de tiburón. El doble tubo de escape, de color negro cromado, le confiere un estilo más deportivo





## Amplía tu zona de confort.

Bienvenido a un nuevo nivel de deportividad. Acomódate en el nuevo interior del Tucson N Line y siente su deportividad. El exclusivo diseño deportivo de la línea N Line te proporciona el máximo control y comodidad, además de ofrecer un inmejorable apoyo lumbar e incorporar lujosos materiales, fabricados en piel alcántara. Incorpora el logo de la línea N y un remate rojo, que contrasta con el tejido negro, que también puede encontrarse en el salpicadero y el reposabrazos. El volante de la línea N Line está rematado con un acabado en piel, perforada con costuras rojas y adornos cromados.



La palanca de cambios de la línea N Line incorpora detalles cromados de estilo deportivo, un trazado de color rojo e inserciones en piel para un mejor agarre y una sensación más deportiva



Los pedales deportivos mejoran la experiencia de conducción y la hacen más dinámica. Incorporan acabados en metal pulido con almohadillas de goma antideslizantes para un mayor control

# Colores interiores.




Interior exclusivo N Line, con tapicería combinada cuero/alcántara y respaldos en rojo





Negro



Cuero negro



Rojo vino



Cuero rojo vino



Beige



Cuero beige

# Transmisiones.



- 1. Transmisión manual de 6 velocidades
- 2. Transmisión automática de doble embrague (DCT) con 7 velocidades/  
Transmisión automática de 8 velocidades (AT)

# Llantas.



Llanta de aleación de 48,3cm (19")



Llanta de aleación de 45,7cm (18")



Llanta de aleación de 43,2cm (17")



Llanta de aleación de 40,6cm (16")

# Llantas exclusivas Tucson N Line



Llanta de aleación negra de 48,3cm (19")



Llanta de aleación negra de 45,7cm (18")

# Dimensiones.



# Colores de la carrocería.



Polar White\*



Platinum Silver\*\*



Micron Grey\*\*



Shadow Grey\*\*\*



White Sand\*\*



Olivine Grey\*\*



Moon Rock\*\*



Phantom Black\*\*



Fiery Red\*\*



Engine Red\*



Stellar Blue\*\*



Champion Blue\*\*

\* Sólido. \*\* Metalizado. \*\*\* Sólido exclusivo versiones N Line.  
Los colores White Sand, Stellar Blue y Champion Blue no están disponibles para versiones N Line.  
Disponibilidad de colores sujeta a cambios por producción.

# Tabla de compatibilidad de motores y versiones.

	ESSENCE	KLASS	SLE	N LINE LITE	TECNO	N LINE	N LINE X	STYLE
Gasolina	1.6 GDi 131cv 4x2	•		•	•			
	1.6 TGD i 177cv 4x2		•					
	1.6 TGD i 177cv 4x2 7DCT					•	•	
	1.6 TGD i 177cv 4x4 7DCT							•

## Características Técnicas.

TUCSON	Gasolina								
	1.6 GDi 131cv 4x2				1.6 TGD i 177cv 4x2				4x4
<b>Motor</b>									
N° de cilindros	4 cilindros en línea								
Cilindrada (c.c.)	1.591								
Diámetro x carrera (mm)	77 x 85,44								
Distribución	Cadena/4 válvulas por cilindro								
Alimentación	Gasolina de inyección directa electrónica multipunto				Turbo gasolina de inyección directa electrónica multipunto				
Relación de compresión	11				10				
Par máximo (Nm/rpm)	160,8/4.850				265/1.500-4.500				
Potencia máxima (kW/rpm)	97/6.300				130/5.500				
Potencia máxima (cv/rpm)	131/6.300				177/5.500				
<b>Transmisión</b>									
Caja de cambios	Manual de 6 velocidades				Manual de 6 velocidades		Automático de doble embrague y 7 velocidades		
Variante	Tracción delantera + TCS								
Bloqueo	Tracción total con gestión electrónica del reparto de tracción + TCS Bloqueo manual de la tracción 50/50								
<b>Suspensión</b>									
Delantera	Independiente MacPherson con trapecio inferior, resortes helicoidales, amortiguadores de gas y barra estabilizadora								
Trasera	Independiente con brazo longitudinal y tirante transversal doble (multibrazo), resortes helicoidales y amortiguadores de gas								
<b>Dirección</b>									
Tipo	De asistencia eléctrica en cremallera y endurecimiento variable con columna de seguridad								
Radio de giro (metros)	5,5								
Vueltas de volante	2,51								
<b>Frenos</b>									
Delanteros	Discos ventilados								
Traseros	Discos macizos								
<b>Pesos y capacidades</b>									
Peso máximo a remolcar (remolque sin frenos)	650				750				
Peso máximo a remolcar (remolque con frenos)	1.400				1.900		1.600		
Capacidad maletero (litros) (VDA)	513/1.503								
Capacidad depósito (litros)	62								
<b>Prestaciones</b>									
Aceleración de 0 a 100 km/h (seg)	11,5				9,2		8,9		9,1
Velocidad máxima (km/h)	182				205		201		
<b>Aptitudes "Off-Road"</b>									
Altura libre al suelo (mm)	172								
Angulo de ataque (°)	17,9								
Angulo de salida (°)	24,5								
Angulo ventral (°)	19,5								
<b>Ruedas</b>	ESSENCE	SLE	N LINE LITE	TECNO	KLASS	N LINE/N LINE X	N LINE/N LINE X	STYLE	
Llantas	Aleación 6,5Jx16"	Aleación 6,5Jx16"	Aleación 7Jx18"		Aleación 7Jx17"	Aleación 7,5Jx19"			
Neumáticos	215/70 R16	215/70 R16	225/55 R18		225/60 R17	245/45 R19			
<b>Consumos (ciclo WLTP)*</b>									
Bajo (l/100km)	9,6	9,6	9,6	9,8	10,3	10,4/10,4	9,8/9,9	9,9	
Medio (l/100km)	7,6	7,6	7,5	7,8	7,8	7,8/7,9	7,4/7,5	8,5	
Alto (l/100km)	6,9	6,9	6,8	7,1	6,9	7/7	6,7/6,8	7,7	
Extra-alto (l/100km)	8,4	8,4	8,3	8,6	8,3	8,3/8,4	8,2/8,2	9,2	
Ciclo mixto (l/100km)	7,9	7,9	7,8	8,1	8,1	8,1/8,1	7,8/7,8	8,7	
<b>Emisiones de CO<sub>2</sub> combinado (g/km)*</b>									
Ciclo WLTP	180	180	178	184	183	184/185	177/178	198	

\*Valores de consumos y emisiones obtenidos según el nuevo ciclo de conducción y medición WLTP. Los consumos homologados se obtienen en pruebas estandarizadas y predefinidas y son útiles para comparar el consumo de diversos vehículos. No obstante, el consumo se ve afectado por factores externos tales como el estilo de conducción específico de cada conductor, el tráfico y las condiciones meteorológicas.

# Tabla de compatibilidad de motores y versiones.

	ESSENCE	SLE	SLE	N LINE LITE	TECNO	N LINE	N LINE X	STYLE
<b>Diésel</b> 1.6 CRDi 116cv 4x2	•	•						
<b>Híbrido 48V</b>	1.6 CRDi 116cv 4x2 48V	•		•	•			
	1.6 CRDi 136cv 4x2 48V					•	•	
	1.6 CRDi 136cv 4x2 7DCT 48V					•	•	•
	2.0 CRDi 185cv 4x4 8AT 48V	•				•	•	•

## Características Técnicas.

TUCSON	Diésel		Híbrido 48V							
	1.6 CRDi 116cv 4x2	1.6 CRDi 116cv 48V 4x2	1.6 CRDi 136cv 48V 4x2	1.6 CRDi 136cv 48V 4x2	2.0 CRDi 184cv 48V 4x4					
<b>Motor</b>										
N° de cilindros	4 cilindros en línea									
Cilindrada (c.c)	1.598									
Diámetro x carrera (mm)	77 x 85,8									
Distribución	Correa/4 válvulas por cilindro									
Alimentación	Turbodiésel inyección directa Common Rail	Turbodiésel inyección directa Common Rail + eléctrico 48V								
Relación de compresión	15,9									
Par máximo (Nm/rpm)	280/1.500-2.750		320/2.000-2.250			400/1.750-2.750				
Potencia máxima (kW/rpm)	85/4.000		100/4.000			136/4.000				
Potencia máxima (cv/rpm)	116/4.000		136/4.000			185/4.000				
<b>Batería</b>										
Batería	Polímero de iones de litio									
Capacidad (kWh)	0,44									
Voltaje de la batería (V)	48									
<b>Transmisión</b>										
Caja de cambios	Manual de 6 velocidades			Automático de doble embrague y 7 velocidades		Automático secuencial de 8 velocidades				
Variante	Tracción delantera + TCS									
Bloqueo	Tracción total con gestión electrónica del reparto de tracción + TCS Bloqueo manual de la tracción 50/50									
<b>Suspensión</b>										
Delantera	Independiente MacPherson con trapecio inferior, resortes helicoidales, amortiguadores de gas y barra estabilizadora									
Trasera	Independiente con brazo longitudinal y tirante transversal doble (multibrazo), resortes helicoidales y amortiguadores de gas									
<b>Dirección</b>										
Tipo	De asistencia eléctrica en cremallera y endurecimiento variable con columna de seguridad									
Radio de giro (metros)	5,5									
Vueltas de volante	2,51									
<b>Frenos</b>										
Delanteros	Discos ventilados									
Traseros	Discos macizos									
<b>Pesos y capacidades</b>										
Peso máx. a remolcar (remolque sin frenos)	750									
Peso máx. a remolcar (remolque con frenos)	1.400		1.600			1.900				
Capacidad maletero (litros) (VDA)	513/1.503									
Capacidad depósito (litros)	62									
<b>Prestaciones</b>										
Aceleración de 0 a 100 km/h (seg)	11,8									
Velocidad máxima (km/h)	175		180			201				
<b>Aptitudes "Off-Road"</b>										
Altura libre al suelo (mm)	172									
Angulo de ataque (°)	17,9									
Angulo de salida (°)	24,5									
Angulo ventral (°)	19,5									
<b>Ruedas</b>	ESSENCE/SLE	SLE/SLE SKY	N LINE LITE	TECNO	N LINE/N LINE X	STYLE	SLE	N LINE/N LINE X	STYLE	
Llantas	Aleación 6,5Jx16"	Aleación 7Jx17"	Aleación 7Jx18"		Aleación 7,5Jx19"		Aleación 7Jx17"	Aleación 7,5Jx19"		
Neumáticos	215/70 R16	225/60 R17	225/55 R18		245/45 R19		225/60 R17	245/45 R19		
<b>Consumos (ciclo WLTP)*</b>										
Bajo (l/100km)	5,9	5,6	5,5	5,7	5,7/5,7	5,6/5,7	5,7	8,1	8,2	
Medio (l/100km)	5,3	5,1	4,9	5,2	5,5/5,6	5,2/5,3	5,4	6,6	7	
Alto (l/100km)	4,8	4,7	4,4	4,8	5,1/5,1	4,9/5	5	5,7	6,1	
Extra-alto (l/100km)	6,2	6,2	5,9	6,3	6,5/6,6	6,3/6,4	6,4	6,6	7	
Ciclo mixto (l/100km)	5,6	5,5	5,2	5,5	5,8/5,8	5,6/5,6	5,6	6,5	6,9	
<b>Emisiones de CO<sub>2</sub> combinado (g/km)*</b>										
Ciclo WLTP	146	143	136	145	151/152	146/147	148	171	180	

\*Valores de consumos y emisiones obtenidos según el nuevo ciclo de conducción y medición WLTP. Los consumos homologados se obtienen en pruebas estandarizadas y predefinidas y son útiles para comparar el consumo de diversos vehículos. No obstante, el consumo se ve afectado por factores externos tales como el estilo de conducción específico de cada conductor, el tráfico y las condiciones meteorológicas.

# Equipamiento.

TUCSON	ESSENCE	KLASS	SLE	N LINE LITE	TECNO	N LINE	STYLE
<b>Ruedas</b>							
Llantas de aleación de 40,6cm (16")	S	-	1.6 GDi/1.6 CRDi	-	-	-	-
Llantas de aleación de 43,2cm (17")	-	S	1.6 CRDi 48V	-	-	-	-
Llantas de aleación de 45,7cm (18")	-	-	-	S	S	-	-
Llantas de aleación de 48,3cm (19")	-	-	-	-	-	S	S
Rueda de repuesto <sup>1</sup>	S	S	S	S	S	S	S
<b>Exterior</b>							
Parrilla negra	S	-	-	-	-	-	-
Parrilla cromada y negra	-	S	S	S	S	S	S
Retrovisores exteriores del color de la carrocería	S	S	S	-	S	-	S
Retrovisores exteriores en acabado negro brillante	-	-	-	S	-	S	-
Cristales ligeramente oscurecidos	S	S	S	S	-	-	-
Cristales tintados	-	-	-	-	S	S	S
Línea de cintura cromada	-	-	-	-	S	-	S
Inserciones cromadas	-	-	-	-	-	-	S
Antena de techo tipo aleta de tiburón	-	-	S	S	S	S	S
Railes de techo integrados	S	S	S	S	S	S	S
Techo solar panorámico practicable	-	-	Pack SKY <sup>2</sup>	-	-	Pack N LINE X	S
<b>Visibilidad</b>							
Sensor de luces automáticas	S	S	S	S	S	S	S
Luces de conducción diurna tipo LED	S	S	S	S	S	S	S
Faros de proyección	S	S	S	-	-	-	-
Faros antiniebla delanteros	-	S	S	S	S	S	S
Faros delanteros tipo LED	-	-	-	S	S	S	S
Ópticas traseras tipo LED	-	S	S	S	S	S	S
Intermitentes de LED integrados en los espejos retrovisores	-	S	S	S	S	S	S
<b>Interior</b>							
Volante y pomo revestidos de cuero	S	S	S	S	S	S	S
Volante regulable en altura y profundidad	S	S	S	S	S	S	S
Volante calefactable	-	-	-	-	-	-	S
Compartimento porta gafas retráctil	S	S	S	S	S	S	S
Guantera iluminada	S	-	-	-	-	-	-
Guantera iluminada y refrigerada	-	S	S	S	S	S	S
Luces de lectura de mapas	S	S	S	S	S	S	-
Luz de lectura tipo LED	-	-	Pack SKY <sup>2</sup>	-	-	Pack N LINE X	S
Toma de corriente auxiliar	S	S	S	S	S	S	S
Bandeja cubre carga enrollable	S	S	S	S	S	S	S
Red de sujeción de carga	-	S	S	S	S	S	S
<b>Asientos</b>							
Asiento del conductor multirregulable manual	S	S	S	S	S	S	-
Asientos delanteros con reglajes eléctricos	-	-	-	-	-	-	S
Asiento del conductor con ajuste lumbar eléctrico	-	S	S	S	S	S	S
Asientos delanteros regulables en altura	S	S	S	S	S	S	S
Asientos delanteros calefactados	-	-	-	-	-	-	-
Asientos delanteros y traseros calefactados	-	-	-	-	S	Pack N LINE X	S
Asientos delanteros ventilados	-	-	-	-	-	-	S
Asientos de tela	S	S	S	-	S	-	-
Asientos de cuero/alcántara con pespunte en rojo	-	-	-	S	-	S	-
Asientos guarnecidos de cuero	-	-	-	-	-	-	S
Respaldo trasero abatible 60/40	S	S	S	S	S	S	S
Reposacabezas delanteros regulables en altura y profundidad	S	S	S	S	S	S	S
Reposacabezas delanteros y traseros regulables en altura	S	S	S	S	S	S	S
Reposabrazos central delantero con portaobjetos	S	S	S	S	S	S	S
Reposabrazos central trasero	S	S	S	S	S	S	S
<b>Multimedia</b>							
Equipo de audio con radio y pantalla monocromo de 12,7cm (5")	S	-	-	-	-	-	-
Equipo de audio con radio y pantalla táctil a color de 17,8cm (7")	-	S	-	-	-	-	-
Equipo de audio con radio y pantalla táctil a color de 20,3cm (8")	-	-	S	S	S	S	S
Sistema de sonido Premium KRELL con 8 altavoces (2 tweeter, 4 woofer, 1 altavoz central y 1 subwoofer)	-	-	-	-	S	Pack N LINE X	S

TUCSON	ESSENCE	KLASS	SLE	N LINE LITE	TECNO	N LINE	STYLE
<b>Multimedia</b>							
Equipo de audio con transmisión digital de radio (DAB)	-	-	-	-	S	Pack N LINE X	S
Conexiones USB y Aux	S	S	S	S	S	S	S
Mandos en el volante con control de audio	S	S	S	S	S	S	S
Bluetooth integrado con mandos en el volante	S	S	S	S	S	S	S
Cargador inalámbrico de móvil	-	-	-	-	S	S	S
Sistema de navegación integrado con pantalla táctil	-	-	S	S	S	S	S
TomTom Live Services	-	-	S	S	S	S	S
Android Auto™/Apple CarPlay™	-	S	S	S	S	S	S
Cámara de aparcamiento trasera con guías activas	-	S	S	S	S	S	S
Ordenador de viaje con pantalla TFT	-	-	-	S	S	S	S
Ordenador de viaje	S	S	S	-	-	-	-
Pantalla multifunción del cuadro a color de 10,7 cm (4,2")	-	-	-	-	S	S	S
Monitor 360° con selector de ángulo de visión	-	-	-	-	-	-	S
<b>Confort</b>							
Climatizador manual con filtro de aire	S	-	-	-	-	-	-
Climatizador automático bizona con filtro de aire	-	S	S	S	S	S	S
Consola de ventilación trasera	-	S	S	S	S	S	S
Elevavolantes eléctricos delanteros y traseros	S	S	S	S	S	S	S
Elevavolantes del conductor de un solo toque de bajada (Aut)	S	-	-	-	-	-	-
Elevavolantes eléctricos delanteros de un solo toque (Aut) y sistema antiatrapamiento	-	S	S	S	S	S	S
Cierre centralizado con mando a distancia y alarma	S	S	S	S	S	S	S
Llave plegable multifunción con mando a distancia	S	S	S	-	-	-	-
Llave inteligente con botón de arranque y detector de proximidad	-	-	-	S	S	S	S
Apertura de maletero automática "manos libres"	-	-	-	-	-	-	S
Retrovisores con ajustes eléctricos y calefactables	S	S	S	S	S	S	S
Retrovisores plegables manuales	S	-	-	-	-	-	-
Retrovisores plegables eléctricos	-	S	S	S	S	S	S
Cortinilla de techo solar eléctrica	-	-	Pack SKY <sup>2</sup>	-	-	Pack N LINE X	S
Control de cruce y limitador de velocidad con mandos en el volante	S	S	S	S	S	S	-
Control de cruce inteligente con mandos en el volante	-	-	-	-	-	-	S
Sistema de detección de ángulos muertos	-	-	-	-	-	Pack N LINE X	S
Alerta de aproximación de tráfico trasero	-	-	-	-	-	Pack N LINE X	S
Sistema activo de luces largas	-	-	-	-	S	S	S
Espejo retrovisor interior con oscurecimiento progresivo automático y brújula	-	-	-	-	S	S	S
Sensor de lluvia	-	-	-	-	S	S	S
Sensor de aparcamiento trasero	S	S	S	S	S	S	S
Sensor de aparcamiento delantero	-	-	-	-	S	S	S
Freno de mano eléctrico	-	S	1.6 CRDi 48V	S	S	S	S
<b>Seguridad</b>							
Airbags delanteros, laterales delanteros y de cortina	S	S	S	S	S	S	S
Reposacabezas delanteros activos	S	S	S	S	S	S	S
Cinturones delanteros con pretensores y ajustables en altura	S	S	S	S	S	S	S
Capó activo para peatones	S	S	S	S	S	S	S
Barra estabilizadora entre torretas	S	S	S	S	S	S	S
Control de tracción TCS	S	S	S	S	S	S	S
Control de estabilidad ESP	S	S	S	S	S	S	S
Control de arranque en pendientes HAC	S	S	S	S	S	S	S
Control de descenso de pendientes DBC	S	S	S	S	S	S	S
Control de presión de los neumáticos TPMS con indicador de rueda	S	S	S	S	S	S	S
Sistema de asistencia a la frenada de emergencia con detección de peatones FCA	-	-	-	-	-	Pack N LINE X	S
Sistema de detección de fatiga del conductor	-	-	-	-	-	-	S
Sistema de reconocimiento de señales	-	-	S	-	S	S	S
Sistema activo de cambio involuntario de carril	-	-	S	-	S	S	S
<b>Eco-Efficiency</b>							
Sistema de parada y arranque automático del motor "Stop & Go"	S	S	S	S	S	S	S
Eco indicador de conducción eficiente (propuesta de marcha)	S	S	S	S	S	S	S

(1) Las versiones con motor 1.6 GDi y 1.6 CRDi llevan rueda de repuesto de emergencia, 1.6 TGD i rueda de repuesto entera, y las versiones híbridas 48V llevan kit antipinchazos. (2) Techo solar panorámico no disponible para el motor 1.6 GDi.



# Unos imaginan el futuro. Nosotros lo construimos.


En Hyundai siempre nos ha movido el espíritu de superación y de “hacerlo posible”.

Esta forma de ver las cosas y de enfrentarse a los retos forma parte del ADN de la marca desde su comienzo, y nace de la visión de su fundador.

**Chung Ju-yung** comenzó con un pequeño taller mecánico en Seúl, en el que reparaba cinco veces más rápido que sus competencia. Esta ingeniosa idea sentó las bases de lo que hoy en día es **Hyundai Motor Group**.

Tras la guerra de Corea, **Chung** tenía la aspiración de reconstruir su país, y es así como nació **Hyundai Civil Works**. Pronto se convirtió en la responsable de la construcción de gran parte de las carreteras de Corea del Sur, gracias al espíritu de “hacerlo posible”.

Hyundai ya había demostrado su valía construyendo carreteras, ahora había que hacer que los coches circularan por ellas. En 1967, **Chung** creó **Hyundai Motor Company** y con ella, su primer modelo: el **Pony**. Hoy en día, Hyundai está en el ranking de las quinientas mejores empresas del mundo de la revista Fortune de 2019.







**Mientras unos lo imaginan,  
en Hyundai lo hacemos posible.**

Por eso, somos la única marca *Full Electric, Full Power* que tiene las cinco tecnologías eléctricas circulando por la calle: híbrida 48V, híbrida, híbrida-enchufable, eléctrica y pila de hidrógeno. Esta forma de pensar es la que nos ha situado en la vanguardia de la tecnología ECO, desarrollando vehículos como el **Hyundai IONIQ**, que es el único coche del mundo que ofrece tres tecnologías eléctricas: híbrida, híbrida-enchufable y eléctrica bajo una misma carrocería. También nos ha permitido adelantarnos al futuro, matriculando en España el primer coche de pila de combustible de hidrógeno: el **Hyundai Nexo**.

Y es que Hyundai somos fieles a los valores de **"hacerlo posible"**. Eso es lo que nos ha permitido llegar hasta aquí, imaginando cómo será el futuro. Pero esto es solo el principio, porque no nos pensamos detener aquí...

**¿Qué es lo siguiente?**

# Soluciones Hyundai. Contigo en todo momento.

## Compromiso Hyundai: siempre a tu lado

Compromiso no es solo una palabra. En Hyundai, son hechos. Por eso te ofrecemos un conjunto de programas para asegurar tu plena satisfacción.

### 5 años de garantía sin límite de kilómetros

Por la confianza en la calidad de nuestros coches y por el máximo compromiso hacia nuestros clientes, ofrecemos 5 años de garantía sin límite de kilómetros.

Garantía comercial de 5 años, aplicable a toda la gama HYUNDAI excepto:

- La garantía comercial de 5 años sin límite de kilometraje ofrecida por Hyundai Motor España S.L.U a sus clientes\* finales es solo aplicable a los vehículos Hyundai vendidos originalmente por la red oficial de Hyundai en España\*\*, según los términos y condiciones del Pasaporte de Servicio.
- Piezas de desgaste y piezas de garantía limitada o específica.
- Los vehículos destinados a taxi, VTC o vehículo de alquiler no disfrutarán de la garantía de 5 años (consulte condiciones específicas para este tipo de vehículos en su concesionario).

Para más información contacta con tu Concesionario Oficial Hyundai o consulta tu Pasaporte de Servicio.

\*A los efectos de la presente garantía comercial, "cliente" significa una persona física, empresa o cualquier otra entidad que adquiera (i) un vehículo Hyundai nuevo en un concesionario autorizado Hyundai con un propósito diferente al de su reventa, o (ii) un vehículo Hyundai que haya sido adquirido originalmente en un concesionario autorizado Hyundai por una persona física, empresa o cualquier otra entidad con un propósito diferente al de su reventa.

\*\*No incluye Islas Canarias, Ceuta ni Melilla.

### 5 años de asistencia gratuita en carretera

Podrás llamar al Centro de Asistencia para que te trasladen hasta el Concesionario Oficial Hyundai más cercano\*.

Para más información contacta con tu Concesionario Oficial Hyundai o consulta tu Pasaporte de Servicio.

\* Los vehículos destinados a uso como taxi, VTC o vehículo de alquiler no disfrutaran de la asistencia en carretera.

### Compromiso de devolución


En Hyundai creemos plenamente en lo que hacemos. Por eso podemos ofrecerte el Compromiso de Devolución Hyundai\* para que te sientas plenamente satisfecho con la compra de tu Hyundai. Que no estés satisfecho con tu Hyundai es motivo suficiente para que nos lo devuelvas, siempre que no hayan pasado más de 30 días desde su matriculación y hasta 2.000 Km.

\* Sujeto a las condiciones del programa "Compromiso de Devolución HYUNDAI", disponible hasta el 31 de diciembre de 2021. Para más información, acércate a un Concesionario oficial de la Red Hyundai. No válido para empresas. Excluidos los modelos H1 y H350 en sus diferentes carrocerías.



## Seguro Hyundai: coberturas inigualables

No solo nos preocupamos por tu vehículo, nuestro objetivo es tu máxima tranquilidad. Es por esto que, siempre de la mano de las principales aseguradoras de nuestro país, hemos creado un seguro de automóvil pensado exclusivamente para tu Hyundai. Reparación en Concesionario Oficial, descuento en la primera franquicia, vehículo de sustitución gratuito, valor de nuevo durante los 3 primeros años, asistencia en viaje desde el kilómetro 0 y muchas más ventajas excepcionales. Consulta las condiciones en tu Concesionario.



## Servicios posventa: soluciones personalizadas que se adaptan a tu estilo de vida

Nuestro compromiso consiste en cuidar de cada cliente, de tu tiempo, tus circunstancias y necesidades, ofreciendo soluciones que se adapten a tu estilo de vida, y siempre, con un cuidado adicional y un trato exclusivo y personalizado.

### Programa de mantenimientos

Con nuestro programa de mantenimientos Hyundai Tranquilidad, pensado exclusivamente para ti, te aseguras un ahorro de hasta un 30% y que tus intervenciones sean realizadas empleando Recambios Originales, los medios técnicos más avanzados y el personal específicamente cualificado para tu Hyundai.

### Financiación al 0%

En la Red Oficial Hyundai tienes la posibilidad de aplazar el pago de tus compras, servicios de mantenimiento o reparaciones hasta en 12 meses sin intereses ni comisiones y de manera totalmente gratuita TAE 0%\*.

\* Oferta vigente desde el 1 de enero hasta el 31 de diciembre de 2021. Importe mínimo a financiar 150€. Cuota mínima 18€/mes. Plazos de 3, 6, 9 ó 12 meses. TIN 0%. TAE 0%. Ejemplo de financiación para un importe de 600€ en 12 meses. 12 cuotas de 50€. Coste total del crédito 0€. Importe total adeudado 600€. Intereses subvencionados por la Red Oficial Hyundai. Financiación ofrecida por Banco Cetelem S.A.U.

### Accesorios Originales

Nada se adapta mejor que los Accesorios Originales de Hyundai, diseñados para realzar la línea y las prestaciones de tu vehículo y cumpliendo con los rigurosos estándares de fabricación exigidos a todos los productos Hyundai. Diseña tu propia serie limitada con nuestra gama de Accesorios Originales en: [www.hyundai.es/accesorios](http://www.hyundai.es/accesorios)

### Navegación Mapcare

El Programa MapCare consiste en una actualización anual de la cartografía de navegación de tu Hyundai. Para realizar estas actualizaciones, ponemos a tu disposición nuestra Red de Concesionarios, donde los mejores profesionales se encargaran de realizar cada una de ellas sin coste alguno para ti\*\*.

\*\* Válido para vehículos Hyundai equipados con navegador de serie versión GEN 2.0 o posterior. Los vehículos equipados con un sistema de navegación de una versión anterior a la indicada incluirán 7 actualizaciones, una por año, desde la fecha de matriculación.



## Hyundai Finance: todo fácil desde el principio

Si buscas la sensación de conducir un Hyundai, solo tienes que elegir el modelo que más te guste y Hyundai Finance se encargará de proporcionarte la manera más ágil y cómoda de financiarlo, ya que contamos con una amplia gama de soluciones financieras, tanto para particulares como para empresas y autónomos.

## Cita Previa Online

Hyundai pone a tu disposición la posibilidad de gestionar la cita en tu Concesionario Oficial de forma sencilla e intuitiva, y que está disponible 24 horas al día los 7 días de la semana. Con este servicio puedes elegir el tipo de operación que quieres realizar (mantenimiento, carrocería, neumáticos etc.), ver las fechas y horas disponibles para elegir la que más te convenga, y calcular el coste del mantenimiento o paquete de mantenimientos, pudiendo pagarlo o financiarlo en el momento. Todo para que inviertas el menor tiempo posible y en el momento que tú quieras.

El acceso a la Cita Previa Online se puede realizar a través de [www.hyundai.es/citaprevia](http://www.hyundai.es/citaprevia) o a través de la web de tu Concesionario Oficial.

## Hyundai Solución: adaptados a tu vida

Hyundai Solución es la fórmula más flexible que te ofrece Hyundai para adquirir tu vehículo, dándote la posibilidad de pagarlo mediante unas cuotas mensuales reducidas. Además, Hyundai te garantiza un valor mínimo por tu vehículo que te permite tener 3 opciones al finalizar el contrato: cambiarlo, devolverlo o quedártelo.

## myHYUNDAI

En Hyundai siempre buscamos la forma de mejorar tu experiencia como Cliente. Es por eso que hemos creado myHYUNDAI, un espacio totalmente diseñado y personalizado para ti y tu vehículo, donde encontrarás un mundo lleno de ventajas:

- Beneficios exclusivos para ti: invitaciones gratuitas a conciertos, salones, espectáculos, musicales, eventos deportivos...
- Accede a un portal de privilegios en el que encontrarás ofertas y descuentos exclusivos en las marcas y tiendas más conocidas: Amazon, Apple, Booking, Nike, etc.
- Promociones especiales para tu vehículo.
- Alertas para recordar fechas importantes: mantenimiento anual, ITV o vencimiento del seguro.
- Información más relevante de tu vehículo: equipamiento, especificaciones técnicas, vídeos, manual y catálogo.
- Historial de mantenimiento de tu Hyundai.
- Espacio dedicado a las soluciones que tenemos para ti y tu coche. ¡Descúbrelas!

Regístrate a través de [www.myhyundai.es](http://www.myhyundai.es), o descárgate nuestra app, ¡y empieza a disfrutar!

Sello del distribuidor

**5** AÑO **DE GARANTÍA**  
**SIN LÍMITE** DE **KM**

Este vehículo y todos sus componentes así como los recambios originales, han sido diseñados y fabricados atendiendo a la Normativa Legal destinada a prevenir y reducir al mínimo la repercusión en el Medio Ambiente, mediante la utilización de materiales reciclados/reciclables, adoptando las medidas dirigidas a conseguir un adecuado reciclado para la conservación y mejora de la calidad ambiental.

A fin de cumplir con los objetivos de descontaminación y fomento del reciclado y reutilización de componentes de los vehículos al final de su vida útil, Hyundai Motor España, S.L.U. ha concertado en España una extensa Red de Centros Autorizados de Tratamiento (CATs), bajo la denominación de SIGRAUTO (para consultas visite la página web: [www.sigrauto.com](http://www.sigrauto.com)), que garantizan su adecuado tratamiento medioambiental, a los cuales deberá dirigirse para la entrega, sin desmontaje previo de componentes, del vehículo. El Centro Autorizado de Tratamiento tramitará la baja de su vehículo en la DGT y le entregará el informe acreditativo de la misma.

Toda información contenida en el presente catálogo debe ser considerada como mera indicación. La producción del catálogo está configurada desde estándares europeos y es susceptible de sufrir variaciones respecto a las versiones comercializadas en el mercado español.