

# Fiche d'information produit

Règlement délégué (UE) 2020/740

<b>Marque</b>	Continental
<b>Désignation commerciale</b>	EcoContact 6
<b>Identifiant du type de pneu</b>	0311516
<b>Dimension du pneumatique</b>	175/65 R 14
<b>Indice de charge</b>	86
<b>Indice de vitesse</b>	T
<b>Classe d'efficacité en carburant</b>	A
<b>Classe d'adhérence sur sol mouillé</b>	B
<b>Classe de bruit de roulement externe</b>	B
<b>Valeur de bruit de roulement externe</b>	71 dB
<b>Pneu hiver</b>	No
<b>Pneu glace</b>	No
<b>Date de début de production</b>	41/19
<b>Date de fin de production</b>	-
<b>Version de charge</b>	XL
<b>Informations supplémentaires</b>	



# ENERG



Continental

0311516

175/65 R 14 86 T XL

C1



A

B

C

D

E

A



A


B

C

D

E

B



# Fiche d'information produit

Règlement délégué (UE) 2020/740

<b>Marque</b>	KUMHO KH27
<b>Désignation commerciale</b>	KH27
<b>Identifiant du type de pneu</b>	2245233
<b>Dimension du pneumatique</b>	185/55R15
<b>Indice de charge</b>	86
<b>Indice de vitesse</b>	H
<b>Classe d'efficacité en carburant</b>	B
<b>Classe d'adhérence sur sol mouillé</b>	B
<b>Classe de bruit de roulement externe</b>	B
<b>Valeur de bruit de roulement externe</b>	71 dB
<b>Pneu hiver</b>	No
<b>Pneu glace</b>	No
<b>Date de début de production</b>	05/21
<b>Date de fin de production</b>	05/24
<b>Version de charge</b>	XL
<b>Informations supplémentaires</b>	



# ENERG

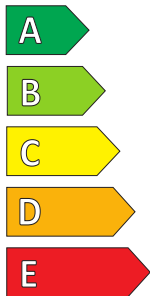


KUMHO KH27

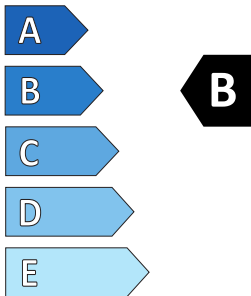
2245233

185/55R15 86 H


C1



**B**



**B**



# Fiche d'information produit

Règlement délégué (UE) 2020/740

<b>Marque</b>	Hankook
<b>Désignation commerciale</b>	veNtus PRime3
<b>Identifiant du type de pneu</b>	1025277
<b>Dimension du pneumatique</b>	195/45R16
<b>Indice de charge</b>	84
<b>Indice de vitesse</b>	H
<b>Classe d'efficacité en carburant</b>	B
<b>Classe d'adhérence sur sol mouillé</b>	B
<b>Classe de bruit de roulement externe</b>	B
<b>Valeur de bruit de roulement externe</b>	70 dB
<b>Pneu hiver</b>	No
<b>Pneu glace</b>	No
<b>Date de début de production</b>	45/19
<b>Date de fin de production</b>	-
<b>Version de charge</b>	XL
<b>Informations supplémentaires</b>	



# ENERG

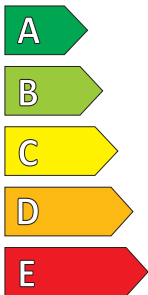


Hankook

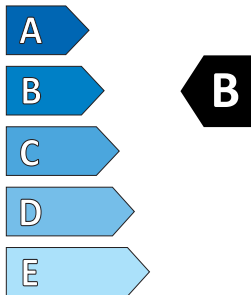
1025277

195/45R16 84 H XL


C1



**B**



**B**



# Fiche d'information produit

Règlement délégué (UE) 2020/740

<b>Marque</b>	KUMHO KH27
<b>Désignation commerciale</b>	KH27
<b>Identifiant du type de pneu</b>	2245223
<b>Dimension du pneumatique</b>	175/65R14
<b>Indice de charge</b>	86
<b>Indice de vitesse</b>	T
<b>Classe d'efficacité en carburant</b>	B
<b>Classe d'adhérence sur sol mouillé</b>	B
<b>Classe de bruit de roulement externe</b>	B
<b>Valeur de bruit de roulement externe</b>	71 dB
<b>Pneu hiver</b>	No
<b>Pneu glace</b>	No
<b>Date de début de production</b>	05/21
<b>Date de fin de production</b>	05/24
<b>Version de charge</b>	XL
<b>Informations supplémentaires</b>	



# ENERG

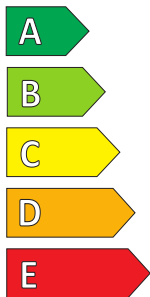


**KUMHO KH27**

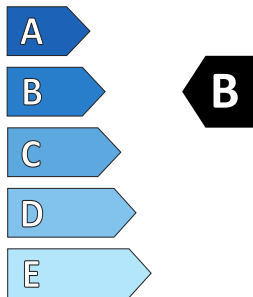
2245223

175/65R14 86 T


C1



**B**



**B**





# Fiche d'information produit

Règlement délégué (UE) 2020/740

<b>Marque</b>	MICHELIN
<b>Désignation commerciale</b>	PRIMACY 3
<b>Identifiant du type de pneu</b>	95898
<b>Dimension du pneumatique</b>	195/45R16
<b>Indice de charge</b>	84
<b>Indice de vitesse</b>	V
<b>Classe d'efficacité en carburant</b>	C
<b>Classe d'adhérence sur sol mouillé</b>	A
<b>Classe de bruit de roulement externe</b>	A
<b>Valeur de bruit de roulement externe</b>	69
<b>Pneu hiver</b>	No
<b>Pneu glace</b>	No
<b>Date de début de production</b>	mai-15
<b>Date de fin de production</b>	
<b>Version de charge</b>	XL
<b>Informations supplémentaires</b>	195/45 R16 84V EXTRA LOAD TL PRIMACY 3 GRNX MI



# ENERG

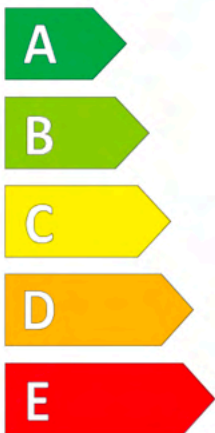


**MICHELIN**

095898

195/45R16 84 V


C1



**C**



**A**



# Fiche d'information produit

Règlement délégué (UE) 2020/740

<b>Marque</b>	MICHELIN
<b>Désignation commerciale</b>	ENERGY SAVER+
<b>Identifiant du type de pneu</b>	1258
<b>Dimension du pneumatique</b>	205/60R16
<b>Indice de charge</b>	92
<b>Indice de vitesse</b>	H
<b>Classe d'efficacité en carburant</b>	B
<b>Classe d'adhérence sur sol mouillé</b>	A
<b>Classe de bruit de roulement externe</b>	B
<b>Valeur de bruit de roulement externe</b>	70
<b>Pneu hiver</b>	No
<b>Pneu glace</b>	No
<b>Date de début de production</b>	20-nov
<b>Date de fin de production</b>	
<b>Version de charge</b>	SL
<b>Informations supplémentaires</b>	205/60 R16 92H TL ENERGY SAVER+ GRNX MI



# ENERG

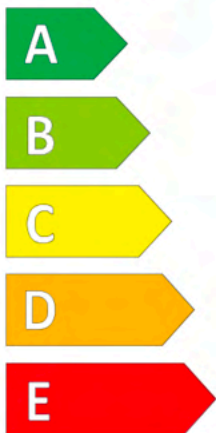


**MICHELIN**


001258

205/60R16 92 H


C1



**B**



**A**



# Fiche d'information produit

Règlement délégué (UE) 2020/740

<b>Marque</b>	MICHELIN
<b>Désignation commerciale</b>	PILOT SPORT EV A GOE
<b>Identifiant du type de pneu</b>	924612
<b>Dimension du pneumatique</b>	255/45R20
<b>Indice de charge</b>	105
<b>Indice de vitesse</b>	W
<b>Classe d'efficacité en carburant</b>	B
<b>Classe d'adhérence sur sol mouillé</b>	B
<b>Classe de bruit de roulement externe</b>	B
<b>Valeur de bruit de roulement externe</b>	72
<b>Pneu hiver</b>	No
<b>Pneu glace</b>	No
<b>Date de début de production</b>	22/20
<b>Date de fin de production</b>	
<b>Version de charge</b>	XL
<b>Informations supplémentaires</b>	255/45 R20 105W XL PILOT SPORT EV ACOUSTIC GOE MI



# ENERG

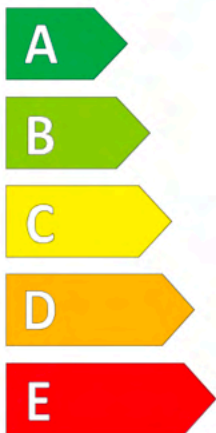


**MICHELIN**

886965

225/45R17 91 W


C1



**C**



**A**



# Fiche d'information produit

Règlement délégué (UE) 2020/740

<b>Marque</b>	MICHELIN
<b>Désignation commerciale</b>	ENERGY SAVER+
<b>Identifiant du type de pneu</b>	111723
<b>Dimension du pneumatique</b>	205/55R16
<b>Indice de charge</b>	91
<b>Indice de vitesse</b>	H
<b>Classe d'efficacité en carburant</b>	B
<b>Classe d'adhérence sur sol mouillé</b>	A
<b>Classe de bruit de roulement externe</b>	B
<b>Valeur de bruit de roulement externe</b>	70
<b>Pneu hiver</b>	No
<b>Pneu glace</b>	No
<b>Date de début de production</b>	20-nov
<b>Date de fin de production</b>	
<b>Version de charge</b>	SL
<b>Informations supplémentaires</b>	205/55 R16 91H TL ENERGY SAVER+ GRNX MI



# ENERG

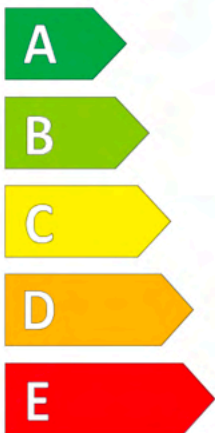


**MICHELIN**

111723

205/55R16 91 H


C1



**B**



**A**





# Fiche d'information produit

Règlement délégué (UE) 2020/740

<b>Marque</b>	MICHELIN
<b>Désignation commerciale</b>	PRIMACY 4 E
<b>Identifiant du type de pneu</b>	279492
<b>Dimension du pneumatique</b>	185/65R15
<b>Indice de charge</b>	88
<b>Indice de vitesse</b>	H
<b>Classe d'efficacité en carburant</b>	A
<b>Classe d'adhérence sur sol mouillé</b>	B
<b>Classe de bruit de roulement externe</b>	B
<b>Valeur de bruit de roulement externe</b>	68
<b>Pneu hiver</b>	No
<b>Pneu glace</b>	No
<b>Date de début de production</b>	sept-18
<b>Date de fin de production</b>	
<b>Version de charge</b>	SL
<b>Informations supplémentaires</b>	185/65 R15 88H TL PRIMACY 4 E MI



# ENERG



**MICHELIN**

279492

185/65R15 88 H

C1



**A**

**A**

**B**

**C**

**D**

**E**



**A**


**B**

**B**

**C**

**D**

**E**



# Fiche d'information produit

Règlement délégué (UE) 2020/740

<b>Marque</b>	Hankook
<b>Désignation commerciale</b>	KInERGY ECO <sup>2</sup>
<b>Identifiant du type de pneu</b>	1024185
<b>Dimension du pneumatique</b>	195/55R16
<b>Indice de charge</b>	87
<b>Indice de vitesse</b>	H
<b>Classe d'efficacité en carburant</b>	B
<b>Classe d'adhérence sur sol mouillé</b>	B
<b>Classe de bruit de roulement externe</b>	B
<b>Valeur de bruit de roulement externe</b>	70 dB
<b>Pneu hiver</b>	No
<b>Pneu glace</b>	No
<b>Date de début de production</b>	47/20
<b>Date de fin de production</b>	-
<b>Version de charge</b>	SL
<b>Informations supplémentaires</b>	



# ENERG

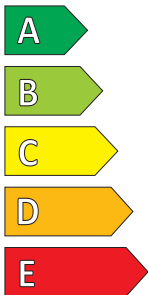


**Hankook**

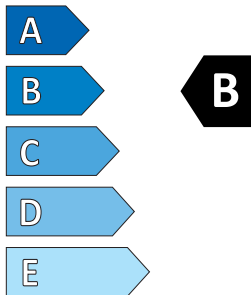
1024185

195/55R16 87 H


C1



**B**



**B**



# Fiche d'information produit

Règlement délégué (UE) 2020/740

<b>Marque</b>	Hankook
<b>Désignation commerciale</b>	KInERGY ECO <sup>2</sup>
<b>Identifiant du type de pneu</b>	1024183
<b>Dimension du pneumatique</b>	185/65R15
<b>Indice de charge</b>	88
<b>Indice de vitesse</b>	H
<b>Classe d'efficacité en carburant</b>	B
<b>Classe d'adhérence sur sol mouillé</b>	B
<b>Classe de bruit de roulement externe</b>	B
<b>Valeur de bruit de roulement externe</b>	69 dB
<b>Pneu hiver</b>	No
<b>Pneu glace</b>	No
<b>Date de début de production</b>	47/20
<b>Date de fin de production</b>	-
<b>Version de charge</b>	SL
<b>Informations supplémentaires</b>	



# ENERG

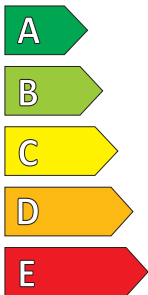


Hankook

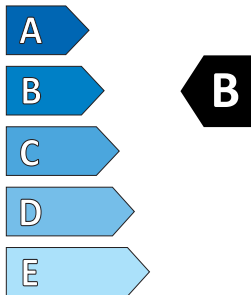
1024183

185/65R15 88 H


C1



**B**



**B**



# Fiche d'information produit

Règlement délégué (UE) 2020/740

<b>Marque</b>	Hankook
<b>Désignation commerciale</b>	veNtus PRime3
<b>Identifiant du type de pneu</b>	1025544
<b>Dimension du pneumatique</b>	215/45R17
<b>Indice de charge</b>	91
<b>Indice de vitesse</b>	V
<b>Classe d'efficacité en carburant</b>	B
<b>Classe d'adhérence sur sol mouillé</b>	B
<b>Classe de bruit de roulement externe</b>	B
<b>Valeur de bruit de roulement externe</b>	71 dB
<b>Pneu hiver</b>	No
<b>Pneu glace</b>	No
<b>Date de début de production</b>	47/20
<b>Date de fin de production</b>	-
<b>Version de charge</b>	XL
<b>Informations supplémentaires</b>	



# ENERG

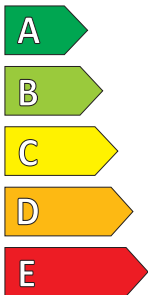


Hankook

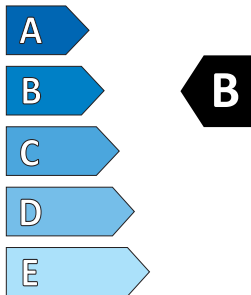
1025544

215/45R17 91 V


C1



**B**



**B**





# Fiche d'information produit

Règlement délégué (UE) 2020/740

<b>Marque</b>	MICHELIN
<b>Désignation commerciale</b>	PRIMACY 4 S3
<b>Identifiant du type de pneu</b>	768534
<b>Dimension du pneumatique</b>	195/55R16
<b>Indice de charge</b>	87
<b>Indice de vitesse</b>	H
<b>Classe d'efficacité en carburant</b>	A
<b>Classe d'adhérence sur sol mouillé</b>	B
<b>Classe de bruit de roulement externe</b>	B
<b>Valeur de bruit de roulement externe</b>	69
<b>Pneu hiver</b>	No
<b>Pneu glace</b>	No
<b>Date de début de production</b>	49/18
<b>Date de fin de production</b>	
<b>Version de charge</b>	SL
<b>Informations supplémentaires</b>	195/55 R16 87H TL PRIMACY 4 S3 MI



# ENERG



**MICHELIN**

768534

195/55R16 87 H

C1



**A**

**A**

**B**

**C**

**D**

**E**



**A**


**B**

**C**

**D**

**E**

**B**



# Fiche d'information produit

Règlement délégué (UE) 2020/740

<b>Marque</b>	MICHELIN
<b>Désignation commerciale</b>	PILOT SPORT 4
<b>Identifiant du type de pneu</b>	795291
<b>Dimension du pneumatique</b>	215/45ZR17
<b>Indice de charge</b>	91
<b>Indice de vitesse</b>	(Y)
<b>Classe d'efficacité en carburant</b>	C
<b>Classe d'adhérence sur sol mouillé</b>	A
<b>Classe de bruit de roulement externe</b>	B
<b>Valeur de bruit de roulement externe</b>	71
<b>Pneu hiver</b>	No
<b>Pneu glace</b>	No
<b>Date de début de production</b>	mai-15
<b>Date de fin de production</b>	
<b>Version de charge</b>	XL
<b>Informations supplémentaires</b>	215/45 ZR17 (91Y) EXTRA LOAD TL PILOT SPORT 4 MI



# ENERG

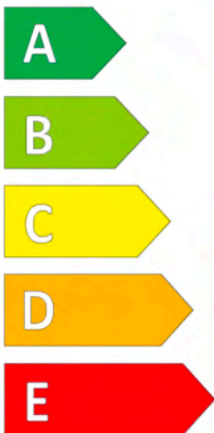


**MICHELIN**

795291

215/45ZR17 (91Y) XL


C1



**C**



**A**



# Fiche d'information produit

Règlement délégué (UE) 2020/740

<b>Marque</b>	MICHELIN
<b>Désignation commerciale</b>	PRIMACY 4 E
<b>Identifiant du type de pneu</b>	279492
<b>Dimension du pneumatique</b>	185/65R15
<b>Indice de charge</b>	88
<b>Indice de vitesse</b>	H
<b>Classe d'efficacité en carburant</b>	A
<b>Classe d'adhérence sur sol mouillé</b>	B
<b>Classe de bruit de roulement externe</b>	B
<b>Valeur de bruit de roulement externe</b>	68
<b>Pneu hiver</b>	No
<b>Pneu glace</b>	No
<b>Date de début de production</b>	sept-18
<b>Date de fin de production</b>	
<b>Version de charge</b>	SL
<b>Informations supplémentaires</b>	185/65 R15 88H TL PRIMACY 4 E MI



# ENERG



**MICHELIN**

279492

185/65R15 88 H

C1



**A**

**A**

**B**

**C**

**D**

**E**



**A**


**B**

**C**

**D**

**E**

**B**



# Fiche d'information produit

Règlement délégué (UE) 2020/740

<b>Marque</b>	Continental
<b>Désignation commerciale</b>	EcoContact 6
<b>Identifiant du type de pneu</b>	0311208
<b>Dimension du pneumatique</b>	205/55 R 17
<b>Indice de charge</b>	91
<b>Indice de vitesse</b>	V
<b>Classe d'efficacité en carburant</b>	A
<b>Classe d'adhérence sur sol mouillé</b>	A
<b>Classe de bruit de roulement externe</b>	B
<b>Valeur de bruit de roulement externe</b>	71 dB
<b>Pneu hiver</b>	No
<b>Pneu glace</b>	No
<b>Date de début de production</b>	05/21
<b>Date de fin de production</b>	-
<b>Version de charge</b>	SL
<b>Informations supplémentaires</b>	



# ENERG



Continental

0311208

205/55 R 17 91 V

C1



A

B

C

D

E

A



A


B

C

D

E

A





# Fiche d'information produit

Règlement délégué (UE) 2020/740

<b>Marque</b>	MICHELIN
<b>Désignation commerciale</b>	PRIMACY 4 S3
<b>Identifiant du type de pneu</b>	768534
<b>Dimension du pneumatique</b>	195/55R16
<b>Indice de charge</b>	87
<b>Indice de vitesse</b>	H
<b>Classe d'efficacité en carburant</b>	A
<b>Classe d'adhérence sur sol mouillé</b>	B
<b>Classe de bruit de roulement externe</b>	B
<b>Valeur de bruit de roulement externe</b>	69
<b>Pneu hiver</b>	No
<b>Pneu glace</b>	No
<b>Date de début de production</b>	49/18
<b>Date de fin de production</b>	
<b>Version de charge</b>	SL
<b>Informations supplémentaires</b>	195/55 R16 87H TL PRIMACY 4 S3 MI



# ENERG



**MICHELIN**

768534

195/55R16 87 H

C1



**A**

**A**

**B**

**C**

**D**

**E**



**A**


**B**

**B**

**C**

**D**

**E**



# Fiche d'information produit

Règlement délégué (UE) 2020/740

<b>Marque</b>	PIRELLI
<b>Désignation commerciale</b>	PZERO
<b>Identifiant du type de pneu</b>	37804
<b>Dimension du pneumatique</b>	215/40R18
<b>Indice de charge</b>	89
<b>Indice de vitesse</b>	Y
<b>Classe d'efficacité en carburant</b>	D
<b>Classe d'adhérence sur sol mouillé</b>	A
<b>Classe de bruit de roulement externe</b>	A
<b>Valeur de bruit de roulement externe</b>	68 dB
<b>Pneu hiver</b>	No
<b>Pneu glace</b>	No
<b>Date de début de production</b>	13/20
<b>Date de fin de production</b>	-
<b>Version de charge</b>	XL
<b>Informations supplémentaires</b>	



# ENERG

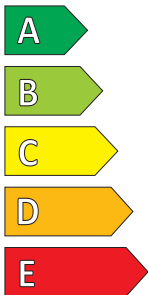


PIRELLI

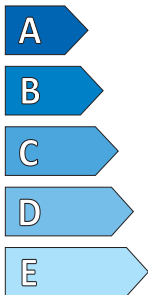
37804

215/40R18 89 Y XL


C1



**D**



**A**



# Fiche d'information produit

Règlement délégué (UE) 2020/740

<b>Marque</b>	Hankook
<b>Désignation commerciale</b>	veNtus S1 evo2 SUV
<b>Identifiant du type de pneu</b>	1024447
<b>Dimension du pneumatique</b>	245/45R19
<b>Indice de charge</b>	98
<b>Indice de vitesse</b>	W
<b>Classe d'efficacité en carburant</b>	C
<b>Classe d'adhérence sur sol mouillé</b>	C
<b>Classe de bruit de roulement externe</b>	B
<b>Valeur de bruit de roulement externe</b>	71 dB
<b>Pneu hiver</b>	No
<b>Pneu glace</b>	No
<b>Date de début de production</b>	49/20
<b>Date de fin de production</b>	-
<b>Version de charge</b>	SL
<b>Informations supplémentaires</b>	



# ENERG


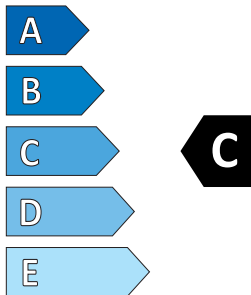
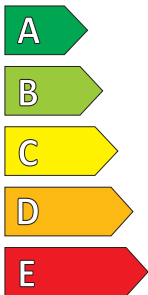


Hankook

1024447

245/45R19 98 W

C1



# Fiche d'information produit

Règlement délégué (UE) 2020/740

<b>Marque</b>	MICHELIN
<b>Désignation commerciale</b>	PRIMACY 4 A GOE
<b>Identifiant du type de pneu</b>	669466
<b>Dimension du pneumatique</b>	235/55R19
<b>Indice de charge</b>	105
<b>Indice de vitesse</b>	W
<b>Classe d'efficacité en carburant</b>	A
<b>Classe d'adhérence sur sol mouillé</b>	B
<b>Classe de bruit de roulement externe</b>	B
<b>Valeur de bruit de roulement externe</b>	70
<b>Pneu hiver</b>	No
<b>Pneu glace</b>	No
<b>Date de début de production</b>	27/20
<b>Date de fin de production</b>	
<b>Version de charge</b>	XL
<b>Informations supplémentaires</b>	235/55 R19 105W XL TL PRIMACY 4 SUV ACOUSTIC GOE MI



# ENERG

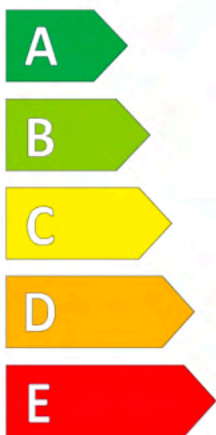


**MICHELIN**

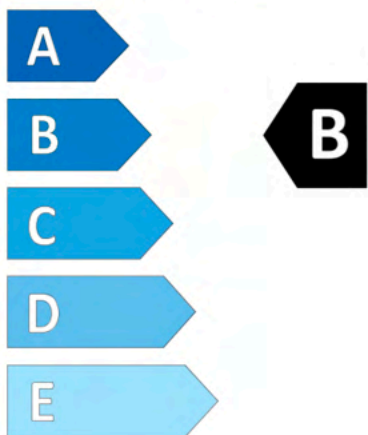
669466

235/55R19 105 W


C1



**A**



**B**





# Fiche d'information produit

Règlement délégué (UE) 2020/740

<b>Marque</b>	MICHELIN
<b>Désignation commerciale</b>	PILOT SPORT EV A GOE
<b>Identifiant du type de pneu</b>	924612
<b>Dimension du pneumatique</b>	255/45R20
<b>Indice de charge</b>	105
<b>Indice de vitesse</b>	W
<b>Classe d'efficacité en carburant</b>	B
<b>Classe d'adhérence sur sol mouillé</b>	B
<b>Classe de bruit de roulement externe</b>	B
<b>Valeur de bruit de roulement externe</b>	72
<b>Pneu hiver</b>	No
<b>Pneu glace</b>	No
<b>Date de début de production</b>	22/20
<b>Date de fin de production</b>	
<b>Version de charge</b>	XL
<b>Informations supplémentaires</b>	255/45 R20 105W XL PILOT SPORT EV ACOUSTIC GOE MI



# ENERG

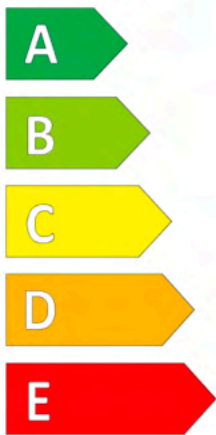


**MICHELIN**

924612

255/45R20 105 W


C1



**B**



**B**



# Fiche d'information produit

Règlement délégué (UE) 2020/740

<b>Marque</b>	Continental
<b>Désignation commerciale</b>	EcoContact 6
<b>Identifiant du type de pneu</b>	0358454
<b>Dimension du pneumatique</b>	215/65 R 17
<b>Indice de charge</b>	103
<b>Indice de vitesse</b>	V
<b>Classe d'efficacité en carburant</b>	A
<b>Classe d'adhérence sur sol mouillé</b>	A
<b>Classe de bruit de roulement externe</b>	B
<b>Valeur de bruit de roulement externe</b>	72 dB
<b>Pneu hiver</b>	No
<b>Pneu glace</b>	No
<b>Date de début de production</b>	40/20
<b>Date de fin de production</b>	-
<b>Version de charge</b>	XL
<b>Informations supplémentaires</b>	



# ENERG



Continental

0358454

215/65 R 17 103 V XL

C1



A

B

C

D

E

A



A


B

C

D

E

A



# Fiche d'information produit

Règlement délégué (UE) 2020/740

<b>Marque</b>	MICHELIN
<b>Désignation commerciale</b>	PRIMACY 4 S2
<b>Identifiant du type de pneu</b>	87055
<b>Dimension du pneumatique</b>	215/65R17
<b>Indice de charge</b>	103
<b>Indice de vitesse</b>	V
<b>Classe d'efficacité en carburant</b>	A
<b>Classe d'adhérence sur sol mouillé</b>	B
<b>Classe de bruit de roulement externe</b>	B
<b>Valeur de bruit de roulement externe</b>	70
<b>Pneu hiver</b>	No
<b>Pneu glace</b>	No
<b>Date de début de production</b>	21/18
<b>Date de fin de production</b>	
<b>Version de charge</b>	XL
<b>Informations supplémentaires</b>	215/65 R17 103V XL TL PRIMACY 4 S2 MI



# ENERG

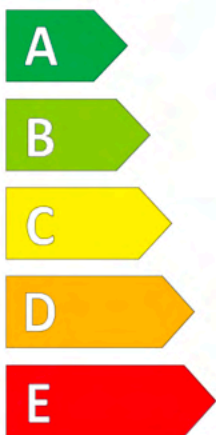


**MICHELIN**

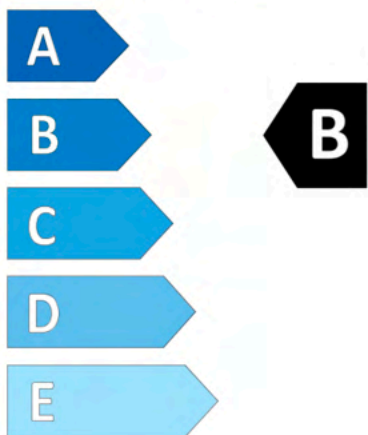
087055

215/65R17 103 V


C1



**A**



**B**



# Fiche d'information produit

Règlement délégué (UE) 2020/740

<b>Marque</b>	MICHELIN
<b>Désignation commerciale</b>	PRIMACY 4 S1
<b>Identifiant du type de pneu</b>	101258
<b>Dimension du pneumatique</b>	235/50R19
<b>Indice de charge</b>	103
<b>Indice de vitesse</b>	V
<b>Classe d'efficacité en carburant</b>	A
<b>Classe d'adhérence sur sol mouillé</b>	A
<b>Classe de bruit de roulement externe</b>	B
<b>Valeur de bruit de roulement externe</b>	70
<b>Pneu hiver</b>	No
<b>Pneu glace</b>	No
<b>Date de début de production</b>	21/18
<b>Date de fin de production</b>	
<b>Version de charge</b>	XL
<b>Informations supplémentaires</b>	235/50 R19 103V XL TL PRIMACY 4 S1 MI



# ENERG

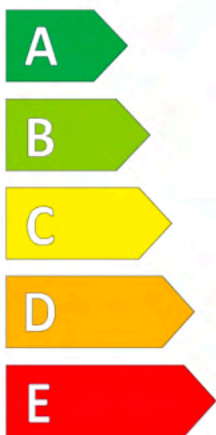


**MICHELIN**


101258

235/50R19 103 V


C1



**A**



**A**





# Fiche d'information produit

Règlement délégué (UE) 2020/740

<b>Marque</b>	Continental
<b>Désignation commerciale</b>	PremiumContact 6
<b>Identifiant du type de pneu</b>	0358437
<b>Dimension du pneumatique</b>	235/50 R 19
<b>Indice de charge</b>	103
<b>Indice de vitesse</b>	V
<b>Classe d'efficacité en carburant</b>	B
<b>Classe d'adhérence sur sol mouillé</b>	A
<b>Classe de bruit de roulement externe</b>	B
<b>Valeur de bruit de roulement externe</b>	72 dB
<b>Pneu hiver</b>	No
<b>Pneu glace</b>	No
<b>Date de début de production</b>	49/20
<b>Date de fin de production</b>	-
<b>Version de charge</b>	XL
<b>Informations supplémentaires</b>	



# ENERG



Continental

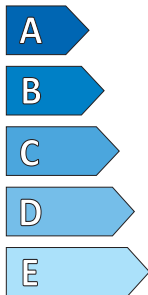
0358437

235/50 R 19 103 V XL


C1



**B**



**A**



# Fiche d'information produit

Règlement délégué (UE) 2020/740

<b>Marque</b>	Continental
<b>Désignation commerciale</b>	EcoContact 6
<b>Identifiant du type de pneu</b>	0358434
<b>Dimension du pneumatique</b>	235/55 R 18
<b>Indice de charge</b>	104
<b>Indice de vitesse</b>	V
<b>Classe d'efficacité en carburant</b>	A
<b>Classe d'adhérence sur sol mouillé</b>	A
<b>Classe de bruit de roulement externe</b>	B
<b>Valeur de bruit de roulement externe</b>	72 dB
<b>Pneu hiver</b>	No
<b>Pneu glace</b>	No
<b>Date de début de production</b>	40/20
<b>Date de fin de production</b>	-
<b>Version de charge</b>	XL
<b>Informations supplémentaires</b>	



# ENERG



Continental

0358434

235/55 R 18 104 V XL

C1



A

B

C

D

E

A



A


B

C

D

E

A



# Fiche d'information produit

Règlement délégué (UE) 2020/740

<b>Marque</b>	NEXENTIRE
<b>Désignation commerciale</b>	N'blue S
<b>Identifiant du type de pneu</b>	18060
<b>Dimension du pneumatique</b>	205/60R16
<b>Indice de charge</b>	92
<b>Indice de vitesse</b>	H
<b>Classe d'efficacité en carburant</b>	A
<b>Classe d'adhérence sur sol mouillé</b>	B
<b>Classe de bruit de roulement externe</b>	B
<b>Valeur de bruit de roulement externe</b>	69 dB
<b>Pneu hiver</b>	No
<b>Pneu glace</b>	No
<b>Date de début de production</b>	17/21
<b>Date de fin de production</b>	-
<b>Version de charge</b>	SL
<b>Informations supplémentaires</b>	



# ENERG



**NEXENTIRE**

18060

205/60R16 92 H

C1



A

A

B

C

D

E



A


B

B

C

D

E



# Fiche d'information produit

Règlement délégué (UE) 2020/740

<b>Marque</b>	NEXENTIRE
<b>Désignation commerciale</b>	N'FERA SU1
<b>Identifiant du type de pneu</b>	16631
<b>Dimension du pneumatique</b>	215/55R17
<b>Indice de charge</b>	94
<b>Indice de vitesse</b>	V
<b>Classe d'efficacité en carburant</b>	B
<b>Classe d'adhérence sur sol mouillé</b>	B
<b>Classe de bruit de roulement externe</b>	B
<b>Valeur de bruit de roulement externe</b>	70 dB
<b>Pneu hiver</b>	No
<b>Pneu glace</b>	No
<b>Date de début de production</b>	17/21
<b>Date de fin de production</b>	-
<b>Version de charge</b>	SL
<b>Informations supplémentaires</b>	



# ENERG

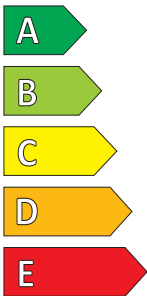


**NEXENTIRE**

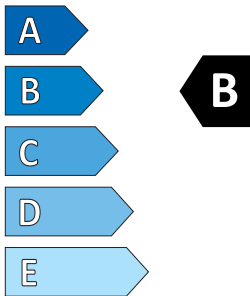
16631

215/55R17 94 V


C1



**B**



**B**





# Fiche d'information produit

Règlement délégué (UE) 2020/740

<b>Marque</b>	MICHELIN
<b>Désignation commerciale</b>	PRIMACY 4 S1
<b>Identifiant du type de pneu</b>	374250
<b>Dimension du pneumatique</b>	215/55R17
<b>Indice de charge</b>	94
<b>Indice de vitesse</b>	V
<b>Classe d'efficacité en carburant</b>	A
<b>Classe d'adhérence sur sol mouillé</b>	B
<b>Classe de bruit de roulement externe</b>	B
<b>Valeur de bruit de roulement externe</b>	69
<b>Pneu hiver</b>	No
<b>Pneu glace</b>	No
<b>Date de début de production</b>	40/17
<b>Date de fin de production</b>	
<b>Version de charge</b>	SL
<b>Informations supplémentaires</b>	215/55 R17 94V TL PRIMACY 4 S1 MI



# ENERG

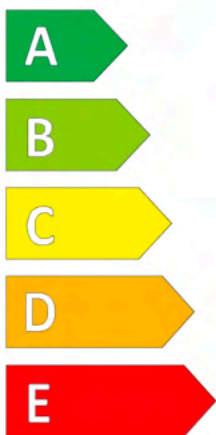


**MICHELIN**

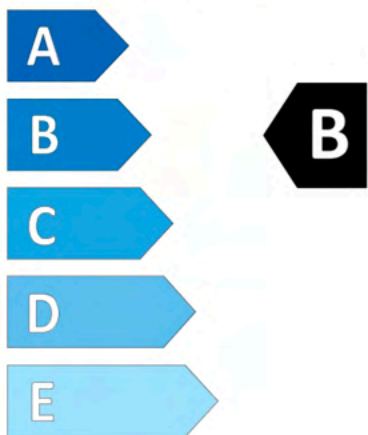
374250

215/55R17 94 V


C1



**A**



**B**



# Fiche d'information produit

Règlement délégué (UE) 2020/740

<b>Marque</b>	Continental
<b>Désignation commerciale</b>	PremiumContact 6
<b>Identifiant du type de pneu</b>	0311778
<b>Dimension du pneumatique</b>	235/45 R 18
<b>Indice de charge</b>	94
<b>Indice de vitesse</b>	V
<b>Classe d'efficacité en carburant</b>	B
<b>Classe d'adhérence sur sol mouillé</b>	A
<b>Classe de bruit de roulement externe</b>	B
<b>Valeur de bruit de roulement externe</b>	71 dB
<b>Pneu hiver</b>	No
<b>Pneu glace</b>	No
<b>Date de début de production</b>	18/20
<b>Date de fin de production</b>	-
<b>Version de charge</b>	SL
<b>Informations supplémentaires</b>	



# ENERG

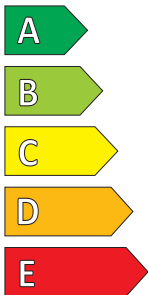


Continental

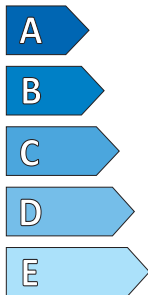
0311778

235/45 R 18 94 V


C1



**B**



**A**



# Fiche d'information produit

Règlement délégué (UE) 2020/740

<b>Marque</b>	MICHELIN
<b>Désignation commerciale</b>	PRIMACY 3 AO
<b>Identifiant du type de pneu</b>	90571
<b>Dimension du pneumatique</b>	215/55R17
<b>Indice de charge</b>	94
<b>Indice de vitesse</b>	W
<b>Classe d'efficacité en carburant</b>	C
<b>Classe d'adhérence sur sol mouillé</b>	A
<b>Classe de bruit de roulement externe</b>	A
<b>Valeur de bruit de roulement externe</b>	68
<b>Pneu hiver</b>	No
<b>Pneu glace</b>	No
<b>Date de début de production</b>	40/14
<b>Date de fin de production</b>	
<b>Version de charge</b>	SL
<b>Informations supplémentaires</b>	215/55 R17 94W TL PRIMACY 3 AO GRNX MI



# ENERG

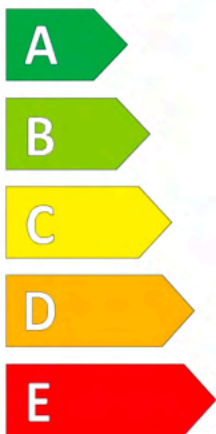


**MICHELIN**

674619

225/40ZR18 (92Y) XL


C1



**C**



**A**



# Fiche d'information produit

Règlement délégué (UE) 2020/740

<b>Marque</b>	MICHELIN
<b>Désignation commerciale</b>	PRIMACY 4 S1
<b>Identifiant du type de pneu</b>	374250
<b>Dimension du pneumatique</b>	215/55R17
<b>Indice de charge</b>	94
<b>Indice de vitesse</b>	V
<b>Classe d'efficacité en carburant</b>	A
<b>Classe d'adhérence sur sol mouillé</b>	B
<b>Classe de bruit de roulement externe</b>	B
<b>Valeur de bruit de roulement externe</b>	69
<b>Pneu hiver</b>	No
<b>Pneu glace</b>	No
<b>Date de début de production</b>	40/17
<b>Date de fin de production</b>	
<b>Version de charge</b>	SL
<b>Informations supplémentaires</b>	215/55 R17 94V TL PRIMACY 4 S1 MI



# ENERG

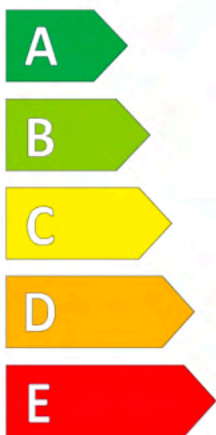


**MICHELIN**

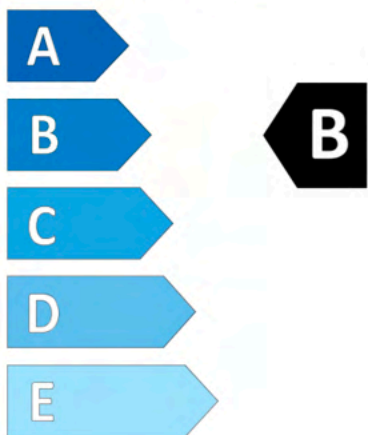
374250

215/55R17 94 V


C1



**A**



**B**





# Fiche d'information produit

Règlement délégué (UE) 2020/740

<b>Marque</b>	MICHELIN
<b>Désignation commerciale</b>	ENERGY SAVER+
<b>Identifiant du type de pneu</b>	1258
<b>Dimension du pneumatique</b>	205/60R16
<b>Indice de charge</b>	92
<b>Indice de vitesse</b>	H
<b>Classe d'efficacité en carburant</b>	B
<b>Classe d'adhérence sur sol mouillé</b>	A
<b>Classe de bruit de roulement externe</b>	B
<b>Valeur de bruit de roulement externe</b>	70
<b>Pneu hiver</b>	No
<b>Pneu glace</b>	No
<b>Date de début de production</b>	20-nov
<b>Date de fin de production</b>	
<b>Version de charge</b>	SL
<b>Informations supplémentaires</b>	205/60 R16 92H TL ENERGY SAVER+ GRNX MI



# ENERG

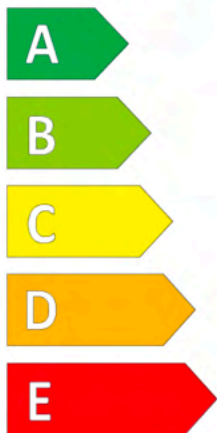


**MICHELIN**

001258

205/60R16 92 H


C1



**B**



**A**



# Fiche d'information produit

Règlement délégué (UE) 2020/740

<b>Marque</b>	MICHELIN
<b>Désignation commerciale</b>	PILOT SPORT 4
<b>Identifiant du type de pneu</b>	359477
<b>Dimension du pneumatique</b>	225/45R18
<b>Indice de charge</b>	91
<b>Indice de vitesse</b>	W
<b>Classe d'efficacité en carburant</b>	D
<b>Classe d'adhérence sur sol mouillé</b>	A
<b>Classe de bruit de roulement externe</b>	B
<b>Valeur de bruit de roulement externe</b>	70
<b>Pneu hiver</b>	No
<b>Pneu glace</b>	No
<b>Date de début de production</b>	39/15
<b>Date de fin de production</b>	
<b>Version de charge</b>	SL
<b>Informations supplémentaires</b>	225/45 ZR18 91W TL PILOT SPORT 4 MI



# ENERG


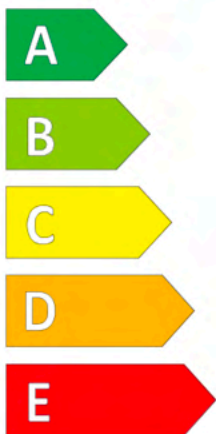


**MICHELIN**

359477

225/45R18 91 W

C1



# Fiche d'information produit

Règlement délégué (UE) 2020/740

<b>Marque</b>	NEXENTIRE
<b>Désignation commerciale</b>	N'blue S
<b>Identifiant du type de pneu</b>	18060
<b>Dimension du pneumatique</b>	205/60R16
<b>Indice de charge</b>	92
<b>Indice de vitesse</b>	H
<b>Classe d'efficacité en carburant</b>	A
<b>Classe d'adhérence sur sol mouillé</b>	B
<b>Classe de bruit de roulement externe</b>	B
<b>Valeur de bruit de roulement externe</b>	69 dB
<b>Pneu hiver</b>	No
<b>Pneu glace</b>	No
<b>Date de début de production</b>	17/21
<b>Date de fin de production</b>	-
<b>Version de charge</b>	SL
<b>Informations supplémentaires</b>	



# ENERG



**NEXENTIRE**

18060

205/60R16 92 H

C1



**A**

**B**

**C**

**D**

**E**

**A**



**A**


**B**

**C**

**D**

**E**

**B**



# Fiche d'information produit

Règlement délégué (UE) 2020/740

<b>Marque</b>	MICHELIN
<b>Désignation commerciale</b>	PRIMACY 4 S2
<b>Identifiant du type de pneu</b>	920789
<b>Dimension du pneumatique</b>	205/55R16
<b>Indice de charge</b>	91
<b>Indice de vitesse</b>	H
<b>Classe d'efficacité en carburant</b>	A
<b>Classe d'adhérence sur sol mouillé</b>	A
<b>Classe de bruit de roulement externe</b>	B
<b>Valeur de bruit de roulement externe</b>	69
<b>Pneu hiver</b>	No
<b>Pneu glace</b>	No
<b>Date de début de production</b>	43/17
<b>Date de fin de production</b>	
<b>Version de charge</b>	SL
<b>Informations supplémentaires</b>	205/55 R16 91H TL PRIMACY 4 S2 MI



# ENERG

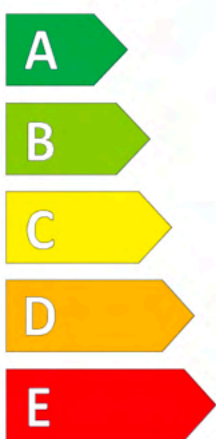


**MICHELIN**

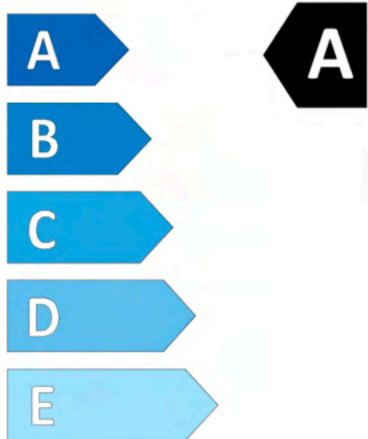
920789

205/55R16 91 H


C1



**A**



**A**





# Fiche d'information produit

Règlement délégué (UE) 2020/740

<b>Marque</b>	MICHELIN
<b>Désignation commerciale</b>	PRIMACY 4 S2
<b>Identifiant du type de pneu</b>	676065
<b>Dimension du pneumatique</b>	225/45R17
<b>Indice de charge</b>	91
<b>Indice de vitesse</b>	W
<b>Classe d'efficacité en carburant</b>	B
<b>Classe d'adhérence sur sol mouillé</b>	A
<b>Classe de bruit de roulement externe</b>	B
<b>Valeur de bruit de roulement externe</b>	69
<b>Pneu hiver</b>	No
<b>Pneu glace</b>	No
<b>Date de début de production</b>	30/18
<b>Date de fin de production</b>	
<b>Version de charge</b>	SL
<b>Informations supplémentaires</b>	225/45 R17 91W TL PRIMACY 4 S2 MI

# Fiche d'information produit

Règlement délégué (UE) 2020/740

<b>Marque</b>	MICHELIN
<b>Désignation commerciale</b>	PILOT SPORT 4
<b>Identifiant du type de pneu</b>	751170
<b>Dimension du pneumatique</b>	225/45R17
<b>Indice de charge</b>	91
<b>Indice de vitesse</b>	V
<b>Classe d'efficacité en carburant</b>	D
<b>Classe d'adhérence sur sol mouillé</b>	A
<b>Classe de bruit de roulement externe</b>	B
<b>Valeur de bruit de roulement externe</b>	70
<b>Pneu hiver</b>	No
<b>Pneu glace</b>	No
<b>Date de début de production</b>	47/15
<b>Date de fin de production</b>	
<b>Version de charge</b>	SL
<b>Informations supplémentaires</b>	225/45 R17 91V TL PILOT SPORT 4 MI



# ENERG

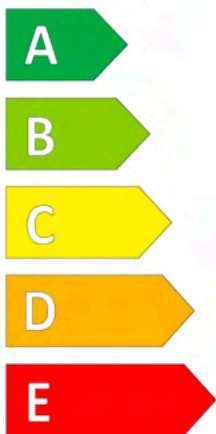


**MICHELIN**

751170

225/45R17 91 V


C1



**D**



**A**



# Fiche d'information produit

Règlement délégué (UE) 2020/740

<b>Marque</b>	MICHELIN
<b>Désignation commerciale</b>	PILOT SPORT 4
<b>Identifiant du type de pneu</b>	674619
<b>Dimension du pneumatique</b>	225/40ZR18
<b>Indice de charge</b>	92
<b>Indice de vitesse</b>	(Y)
<b>Classe d'efficacité en carburant</b>	C
<b>Classe d'adhérence sur sol mouillé</b>	A
<b>Classe de bruit de roulement externe</b>	B
<b>Valeur de bruit de roulement externe</b>	71
<b>Pneu hiver</b>	No
<b>Pneu glace</b>	No
<b>Date de début de production</b>	mai-15
<b>Date de fin de production</b>	
<b>Version de charge</b>	XL
<b>Informations supplémentaires</b>	225/40 ZR18 (92Y) EXTRA LOAD TL PILOT SPORT 4 MI



# ENERG

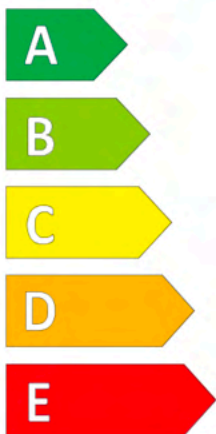


**MICHELIN**


674619

225/40ZR18 (92Y) XL


C1



**C**



**A**



# Fiche d'information produit

Règlement délégué (UE) 2020/740

<b>Marque</b>	Continental
<b>Désignation commerciale</b>	EcoContact 6
<b>Identifiant du type de pneu</b>	0311067
<b>Dimension du pneumatique</b>	235/65 R 17
<b>Indice de charge</b>	108
<b>Indice de vitesse</b>	V
<b>Classe d'efficacité en carburant</b>	A
<b>Classe d'adhérence sur sol mouillé</b>	A
<b>Classe de bruit de roulement externe</b>	B
<b>Valeur de bruit de roulement externe</b>	72 dB
<b>Pneu hiver</b>	No
<b>Pneu glace</b>	No
<b>Date de début de production</b>	05/20
<b>Date de fin de production</b>	-
<b>Version de charge</b>	XL
<b>Informations supplémentaires</b>	



# ENERG



Continental

0311067

235/65 R 17 108 V XL

C1



A

B

C

D

E

A



A


B

C

D

E

A



# Fiche d'information produit

Règlement délégué (UE) 2020/740

<b>Marque</b>	Continental
<b>Désignation commerciale</b>	PremiumContact 6
<b>Identifiant du type de pneu</b>	0358479
<b>Dimension du pneumatique</b>	255/45 R 20
<b>Indice de charge</b>	105
<b>Indice de vitesse</b>	V
<b>Classe d'efficacité en carburant</b>	C
<b>Classe d'adhérence sur sol mouillé</b>	A
<b>Classe de bruit de roulement externe</b>	B
<b>Valeur de bruit de roulement externe</b>	73 dB
<b>Pneu hiver</b>	No
<b>Pneu glace</b>	No
<b>Date de début de production</b>	48/19
<b>Date de fin de production</b>	-
<b>Version de charge</b>	XL
<b>Informations supplémentaires</b>	





# ENERG



Continental

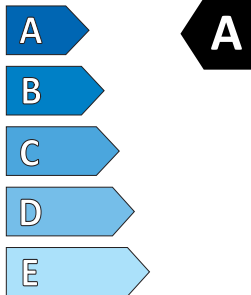
0358479

255/45 R 20 105 V XL

C1



**C**



**A**



# Fiche d'information produit

Règlement délégué (UE) 2020/740

<b>Marque</b>	Continental
<b>Désignation commerciale</b>	PremiumContact 6
<b>Identifiant du type de pneu</b>	0358480
<b>Dimension du pneumatique</b>	235/55 R 19
<b>Indice de charge</b>	105
<b>Indice de vitesse</b>	V
<b>Classe d'efficacité en carburant</b>	B
<b>Classe d'adhérence sur sol mouillé</b>	A
<b>Classe de bruit de roulement externe</b>	B
<b>Valeur de bruit de roulement externe</b>	72 dB
<b>Pneu hiver</b>	No
<b>Pneu glace</b>	No
<b>Date de début de production</b>	01/20
<b>Date de fin de production</b>	-
<b>Version de charge</b>	XL
<b>Informations supplémentaires</b>	



# ENERG



Continental

0358480

235/55 R 19 105 V XL

C1



A

B

C

D

E

B



A


B

C

D

E

A



# Fiche d'information produit

Règlement délégué (UE) 2020/740

<b>Marque</b>	KUMHO HP91
<b>Désignation commerciale</b>	HP91
<b>Identifiant du type de pneu</b>	2246393
<b>Dimension du pneumatique</b>	235/60R18
<b>Indice de charge</b>	107
<b>Indice de vitesse</b>	V
<b>Classe d'efficacité en carburant</b>	B
<b>Classe d'adhérence sur sol mouillé</b>	B
<b>Classe de bruit de roulement externe</b>	B
<b>Valeur de bruit de roulement externe</b>	72 dB
<b>Pneu hiver</b>	No
<b>Pneu glace</b>	No
<b>Date de début de production</b>	05/21
<b>Date de fin de production</b>	05/24
<b>Version de charge</b>	XL
<b>Informations supplémentaires</b>	



# ENERG

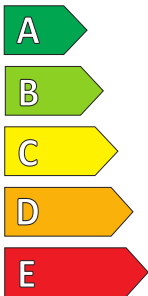


**KUMHO HP91**

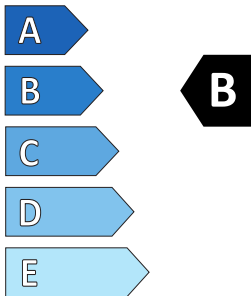
2246393

235/60R18 107 V


C1



**B**



**B**



# Fiche d'information produit

Règlement délégué (UE) 2020/740

<b>Marque</b>	Hankook
<b>Désignation commerciale</b>	Dynapro HP2
<b>Identifiant du type de pneu</b>	1025144
<b>Dimension du pneumatique</b>	235/60R18
<b>Indice de charge</b>	103
<b>Indice de vitesse</b>	H
<b>Classe d'efficacité en carburant</b>	B
<b>Classe d'adhérence sur sol mouillé</b>	A
<b>Classe de bruit de roulement externe</b>	B
<b>Valeur de bruit de roulement externe</b>	71 dB
<b>Pneu hiver</b>	No
<b>Pneu glace</b>	No
<b>Date de début de production</b>	14/18
<b>Date de fin de production</b>	-
<b>Version de charge</b>	SL
<b>Informations supplémentaires</b>	



# ENERG

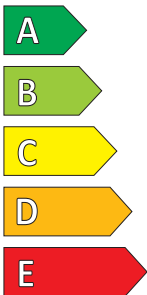


Hankook

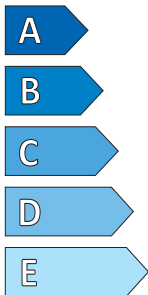
1025144

235/60R18 103 H

C1



**B**



**A**

