

# Hyundai i30 **N**



Upust dla wszystkich wersji

**6 000 zł**

Premia za odkup

**2 000 zł**

Finansowanie Hyundai  
dopasowane do Ciebie



Cennik promocyjny – rok produkcji 2021

## HATCHBACK

Silnik / Wersja		N	N PERFORMANCE
Silniki benzynowe	2.0 T-GDI 6MT (250 KM)	126 900 zł	-
	2.0 T-GDI 6MT (280 KM)	-	151 900 zł
	2.0 T-GDI 8DCT (280 KM)	-	160 900 zł

## FASTBACK

Silnik / Wersja		N	N PERFORMANCE
Silniki benzynowe	2.0 T-GDI 6MT (250 KM)	129 500 zł	-
	2.0 T-GDI 6MT (280 KM)	-	154 500 zł
	2.0 T-GDI 8DCT (280 KM)	-	163 500 zł

**5 LAT** GWARANCJI  
BEZ LIMITU KILOMETRÓW

 **HYUNDAI**

Cennik ważny od 17.02.2021 r. Podane ceny zawierają już upust promocyjny, premia za odkup obecnego samochodu jest naliczana dodatkowo. Oferta obowiązuje do odwołania lub wyczerpania zapasów. Szczegóły oferty dostępne są na [www.hyundai.pl](http://www.hyundai.pl) oraz u Autoryzowanych Dealerów Hyundai. Zaprezentowany na fotografiach model ma charakter przykładowy. Ostateczny wygląd samochodu może różnić się od zaprezentowanego ze względu na wybrane przez klienta elementy samochodu, w szczególności takie jak wyposażenie, akcesoria, kolorystyka, parametry techniczne. Oferta promocyjna nie łączy się z ofertą dla firm oraz grup zawodowych.

# Hyundai i30 **N**



Cennik podstawowy – rok produkcji 2021

## HATCHBACK


Silnik / Wersja		N	N PERFORMANCE
Silniki benzynowe	2.0 T-GDI 6MT (250 KM)	132 900 zł	-
	2.0 T-GDI 6MT (280 KM)	-	157 900 zł
	2.0 T-GDI 8DCT (280 KM)	-	166 900 zł

## FASTBACK

Silnik / Wersja		N	N PERFORMANCE
Silniki benzynowe	2.0 T-GDI 6MT (250 KM)	135 500 zł	-
	2.0 T-GDI 6MT (280 KM)	-	160 500 zł
	2.0 T-GDI 8DCT (280 KM)	-	169 500 zł



Cennik ważny od 17.02.2021 r. Szczegóły oferty dostępne są na [www.hyundai.pl](http://www.hyundai.pl) oraz u Autoryzowanych Dealerów Hyundai. Zaprezentowany na fotografiach model ma charakter przykładowy. Ostateczny wygląd samochodu może różnić się od zaprezentowanego ze względu na wybrane przez klienta elementy samochodu, w szczególności takie jak wyposażenie, akcesoria, kolorystyka, parametry techniczne.

WERSJA WYPOSAŻENIA	N	N PERFORMANCE
<b>BEZPIECZEŃSTWO</b>		
Poduszki bezpieczeństwa przednie	■	■
Poduszki bezpieczeństwa boczne i kurtynowe	■	■
System ABS z elektroniczną kontrolą stabilizacji (ESC) i asystentem podjazdu (HAC)	■	■
Ręczny hamulec pomocniczy	■	■
Mocowania ISOFIX na tylnych fotelach	■	■
Blokada zapobiegająca otwarciu tylnych drzwi przez dzieci	■	■
System monitorowania martwego pola (BCW) <sup>(1)</sup>	■	■
Asystent utrzymywania pasa ruchu (LKA)	■	■
Asystent unikania kolizji czołowych (FCA) z wykrywaniem pieszych i rowerzystów	■	■
System monitorowania ciśnienia w oponach	■	■
Podążanie na pasie ruchu (LFA)	■	■
System ratunkowy eCall	■	■
Immobilizer	■	■
Poduszka bezpieczeństwa kolanowa	TECH & CONVENIENCE	■
Inteligentne ostrzeżenie o ograniczeniach prędkości (ISLW)	TECH & CONVENIENCE	■
Asystent monitorowania martwego pola (BCA) <sup>(1) (2)</sup>	-	■
<b>KOMFORT</b>		
Zawieszenie regulowane elektronicznie	■	■
Kolumna kierownicza regulowana w dwóch płaszczyznach	■	■
Fotel kierowcy z elektryczną regulacją podparcia lędźwiowego (4 kierunki)	■	■
Fotel kierowcy z regulacją wysokości	■	■
Fotel pasażera z regulacją wysokości	■	■
Fotel kierowcy z wysuwającym podparciem na uda	■	■
Szyby sterowane elektrycznie (z funkcją Auto Up / Down)	■	■
Klimatyzacja automatyczna dwustrefowa	■	■
Elektrochromatyczne lusterko wsteczne	■	■
Tempomat	■	■
Wybór trybów jazdy	■	■
Tylne czujniki parkowania	■	■
Kamera cofania z dynamicznymi liniami pomocniczymi	■	■
Centralny zamek	■	■
Przednie i tylne czujniki parkowania	TECH & CONVENIENCE	SPORT / LUXURY
Bezkluczkowy dostęp	TECH & CONVENIENCE	SPORT / LUXURY
Fotele przednie podgrzewane	-	SPORT / LUXURY
Podgrzewana kierownica	-	SPORT / LUXURY
Czujnik deszczu	-	SPORT / LUXURY
Fotele przednie elektrycznie sterowane (kierowcy z pamięcią ustawienia)	-	LUXURY
Fotel pasażera z elektryczną regulacją podparcia lędźwiowego (4 kierunki)	-	LUXURY
Fotel pasażera z wysuwającym podparciem na uda	-	LUXURY
		
Przednie hamulce tarczowe 330 mm	■	-
Tylne tarcze hamulcowe 300 mm	■	-
Felgi aluminiowe 18"	■	-
Opony Michelin Pilot Super Sport	■	-
Tylna belka usztywniająca	TECH & CONVENIENCE	■
Przednie hamulce tarczowe 360 mm	-	■
Tylne tarcze hamulcowe 314 mm	-	■
Elektrycznie sterowany mechanizm różnicowy przedniej osi	-	■
Felgi aluminiowe kute 19"	-	■
Opony Pirelli P Zero	-	■
Fotele sportowe N Light ze zintegrowanymi zagłówkami	-	SPORT

WERSJA WYPOSAŻENIA	N	N PERFORMANCE
<b>ZEWNĘTRZNE</b>		
Zestaw naprawczy	■	-
Lusterka boczne elektrycznie składane <sup>(1)</sup>	■	■
Reflektory LED (mijania i drogowe) z funkcją doświetlania zakrętów	■	■
Automatyczne włączanie świateł	■	■
Światła do jazdy dziennej LED	■	■
Światła pozycyjne LED	■	■
Tylny spoiler z trzecim światłem stop LED	■	■
Kierunkowskazy w lusterkach bocznych	■	■
Światła tylne LED	■	■
Boczne lusterka w kolorze czarnym błyszczącym	■	■
Lusterka boczne elektrycznie sterowane i podgrzewane	■	■
Szyby tylne przyciemniane	TECH & CONVENIENCE	■
Dojazdowe koło zapasowe (aluminiowe)	TECH & CONVENIENCE	■
Oświetlenie powitalne	TECH & CONVENIENCE	SPORT / LUXURY
Lakier specjalny Polar White	1100 zł	1100 zł
Lakier metaliczny, perłowy lub specjalny	2500 zł	2500 zł
<b>WEWNĘTRZNE</b>		
Tapicerka materiałowa	■	■
Zagłówki przednie z regulacją w dwóch płaszczyznach <sup>(3)</sup>	■	■
Tylna kanapa składana w proporcji 60:40	■	■
Centralny podłokietnik z uchwytami na napoje	■	■
Gazetownik w oparciu fotela kierowcy	■	■
Gazetownik w oparciu fotela pasażera	■	■
Oświetlenie pierwszego rzędu LED + Schowek na okulary	■	■
Oświetlenie w drugim rzędzie LED	■	■
Oświetlenie przestrzeni bagażowej	■	■
Przedni podłokietnik ze schowkiem	■	■
Haczyki do mocowania bagaży	■	■
Kierownica obszyta skórą perforowaną	■	■
Dźwignia zmiany biegów obszyta skórą	■	■
Czarna podsufitka	■	■
Ośłona przeciwstoneczna kierowcy z lusterkim	■	■
Ośłona przeciwstoneczna pasażera z lusterkim	■	■
Ośłony przeciwstoneczne z oświetleniem	■	■
Półka zakrywająca przestrzeń bagażową	■	■
Metalowe nakładki na pedały	■	■
Komputer pokładowy z 4,2" kolorowym wyświetlaczem	■	■
Gniazdo 12V w konsoli centralnej	■	■
Gniazdo 12V w bagażniku	■	■
Uchwyty na napoje	■	■
Port USB	■	■
Dwupoziomowa podłoga bagażnika	TECH & CONVENIENCE	■
Tapicerka skórzano-zamszowa	-	■
Łopatkki do zmiany biegów <sup>(2)</sup>	-	■
<b>MULTIMEDIA</b>		
System multimedialny z 8" ekranem dotykowym i cyfrowym radiem DAB	■	-
Sterowanie radiem na kierownicy	■	■
System Bluetooth z obsługą komend głosowych	■	■
Głośniki w drzwiach przednich	■	■
Głośniki w drzwiach tylnych	■	■
Głośniki wysokotonowe	■	■
System multimedialny z 10,25" ekranem dotykowym, cyfrowym radiem DAB, nawigacją fabryczną i systemem Bluelink	TECH & CONVENIENCE	■
Ładowarka bezprzewodowa do smartfonów	-	■
<b>PAKIETY</b>		
Pakiet TECH & CONVENIENCE	13 000 zł	-
Pakiet SPORT	-	6500 zł
Pakiet LUXURY	-	6700 zł
<b>GWARANCJA I USŁUGI</b>		
5-letnia gwarancja bez limitu kilometrów	wliczona w cenę	wliczona w cenę
5-letnia usługa assistance	wliczona w cenę	wliczona w cenę
10-letnia aktualizacja map nawigacji	-	■

(1) tylko Hatchback

(2) tylko DCT

(3) niedostępne z pakietem SPORT

## DANE TECHNICZNE – HATCHBACK

SILNIK	2.0 T-GDI	2.0 T-GDI	2.0 T-GDI DCT
Pojemność skokowa (cm <sup>3</sup> )	1998	1998	1998
Rodzaj paliwa	Benzyna bezołowiowa 95	Benzyna bezołowiowa 95	Benzyna bezołowiowa 95
Norma emisji spalin	EURO 6D	EURO 6D	EURO 6D
Średnica x skok	86,0 x 86,0	86,0 x 86,0	86,0 x 86,0
Układ paliwowy	Wtrysk bezpośredni	Wtrysk bezpośredni	Wtrysk bezpośredni
Rodzaj rozrządu	DOHC, E-CVVT	DOHC, E-CVVT	DOHC, E-CVVT
Liczba cylindrów	4/4	4/4	4/4
Stopień sprężania	9,5:1	9,5:1	9,5:1
Skrzynia biegów	6MT	6MT	8DCT
Rodzaj napędu	2WD	2WD	2WD
<b>OSIĄGI</b>			
Moc maksymalna (KM przy obr./min)	250 / 6000	280 / 6000	280 / 6000
Maks. moment obrotowy (Nm przy obr./min)	353 / 2100-4700	392/2100-4700	392/2100-4700
Prędkość maksymalna (km/h)	b.d	b.d	b.d
Przyspieszenie 0-100 km/h (s)	b.d	b.d	b.d
<b>ZUŻYCIE PALIWA (L/100 KM)</b>			
Średnio we wszystkich fazach	b.d	b.d	b.d
<b>EMISJA CO<sub>2</sub> (g/km)</b>			
Średnio we wszystkich fazach	b.d	b.d	b.d
<b>MASY</b>			
Minimalna masa własna (kg)	1400	1419	1455
Maksymalna masa całkowita (kg)	1920	1940	1970
Masa przyczepy z hamulcem (kg)	1600	1600	1600
Masa przyczepy bez hamulca (kg)	700	700	700
<b>WYMIARY</b>			
Ilość miejsc siedzących	5		
Długość/szerokość bez lusterek/wysokość (mm)	4340/1795/1444 (18') 1445 (19")		
Rozstaw osi (mm)	2650		
Rozstaw kół przód/tył (mm)	Przód 1557 (18") / 1573 (19") Tył 1566 (18") / 1564 (19")"		
Zwis przód/tył (mm)	905 / 785		
Prześwit (mm)	135 (18") / 136 (19")		
Miejsce na nogi z przodu/z tyłu (mm)	1073 / 883		
Od siedziska do dachu z przodu/z tyłu (mm)	994 / 977		
Na wysokości ramion z przodu/z tyłu (mm)	1427 / 1406		
Pojemność bagażnika VDA (litry) (do okien/max)	395 / 1301 (bez belki usztywniającej) 381 / 1287 (z belką usztywniającą)		
Pojemność zbiornika paliwa (litry)	50		
<b>KOŁA I ZAWIESZENIE</b>			
Rozmiar kół	7.5JX18" (AL), 8.0X19" (AL)		
Rozmiar opon	225/40 R18, 235/35 R19		
Koło zapasowe	Zestaw naprawczy lub zapasowe koło dojazdowe		
Zawieszenie kół przednich	Niezależne typu McPherson, sprężyny śrubowe		
Zawieszenie kół tylnych	Wielowahaczowe		



**5 lat gwarancji bez limitu kilometrów\*** wyraża nasze zaangażowanie w oferowanie najwyższej jakości i świetnej obsługi. Dzięki temu będziesz cieszyć się jazdą przez długie lata. Gwarancja obejmuje również:

**5 lat Assistance |** Pięcioletnia usługa pomocy drogowej obejmuje próbę naprawienia pojazdu na miejscu. W zależności od sytuacji zapewniamy: holowanie do najbliższego dealera Hyundai, pojazd zastępczy, transport pasażerów lub zakwaterowanie. Szczegółowe warunki u dealerów.

**5 lat bezpłatnej kontroli stanu technicznego |** Raz w roku użytkownik ma prawo do wykonania w ASO bezpłatnego sprawdzenia pięciu punktów kontrolnych samochodu. Usługa jest wykonywana poza przeglądami wynikającymi z harmonogramu przeglądów okresowych.

\*Powyższe informacje nie określają wszystkich warunków gwarancji. W przypadku, gdy zakup samochodu nastąpił w celu prowadzenia jednej z następujących działalności gospodarczych: taksówka, wypożyczalnia, płatny przewóz osób, gwarancja mechaniczna wynosi 3 lata (36 miesięcy) z limitem 100 000 kilometrów w zależności, co wystąpi wcześniej, podobne ograniczenia dotyczą innych elementów gwarancji. Szczegóły u Dealerów. Podane dane mają charakter informacyjny. Szczegółowe warunki gwarancji znajdują się w Książce Gwarancyjnej.



## DANE TECHNICZNE – FASTBACK

SILNIK	2.0 T-GDI	2.0 T-GDI	2.0 T-GDI DCT
Pojemność skokowa (cm <sup>3</sup> )	1998	1998	1998
Rodzaj paliwa	Benzyna bezołowiowa 95	Benzyna bezołowiowa 95	Benzyna bezołowiowa 95
Norma emisji spalin	EURO 6D	EURO 6D	EURO 6D
Średnica x skok	86,0 x 86,0	86,0 x 86,0	86,0 x 86,0
Układ paliwowy	Wtrysk bezpośredni	Wtrysk bezpośredni	Wtrysk bezpośredni
Rodzaj rozrządu	DOHC, E-CVVT	DOHC, E-CVVT	DOHC, E-CVVT
Liczba cylindrów	4/4	4/4	4/4
Stopień sprężania	9,5:1	9,5:1	9,5:1
Skrzynia biegów	6MT	6MT	8DCT
Rodzaj napędu	2WD	2WD	2WD
<b>OSIĄGI</b>			
Moc maksymalna (KM przy obr./min)	250 / 6000	280 / 6000	280 / 6000
Maks. moment obrotowy (Nm przy obr./min)	353 / 2100-4700	392/2100-4700	392/2100-4700
Prędkość maksymalna (km/h)	b.d	b.d	b.d
Przyspieszenie 0-100 km/h (s)	b.d	b.d	b.d
<b>ZUŻYCIE PALIWA (L/100 KM)</b>			
Średnio we wszystkich fazach	b.d	b.d	b.d
<b>EMISJA CO<sub>2</sub> (g/km)</b>			
Średnio we wszystkich fazach	b.d	b.d	b.d
<b>MASY</b>			
Minimalna masa własna (kg)	1419	1431	1474
Maksymalna masa całkowita (kg)	1930	1950	1980
Masa przyczepy z hamulcem (kg)	1600	1600	1600
Masa przyczepy bez hamulca (kg)	700	700	700
<b>WYMIARY</b>			
Ilość miejsc siedzących	5		
Długość/szerokość bez lusterek/wysokość (mm)	4445/1795/1417 (18') 1419 (19")		
Rozstaw osi (mm)	2650		
Rozstaw kół przód/tył (mm)	Przód 1557 (18") / 1573 (19") Tył 1566 (18") / 1564 (19")		
Zwis przód/tył (mm)	905 / 900		
Prześwit (mm)	134 (18") / 135 (19")		
Miejsce na nogi z przodu/z tyłu (mm)	1073 / 883		
Od siedziska do dachu z przodu/z tyłu (mm)	979 / 950		
Na wysokości ramion z przodu/z tyłu (mm)	1427 / 1367		
Pojemność bagażnika VDA (litry) (do okien/max)	450 / 1351 (bez belki usztywniającej) 436 / 1337 (z belką usztywniającą)		
Pojemność zbiornika paliwa (litry)	50		
<b>KOŁA I ZAWIESZENIE</b>			
Rozmiar kół	7.5JX18" (AL), 8.0X19" (AL)		
Rozmiar opon	225/40 R18, 235/35 R19		
Koło zapasowe	Zestaw naprawczy lub zapasowe koło dojazdowe		
Zawieszenie kół przednich	Niezależne typu McPherson, sprężyny śrubowe		
Zawieszenie kół tylnych	Wielowahaczowe		

Informacje zawarte w cenniku nie stanowią potwierdzenia dostępności poszczególnych modeli pojazdów, wersji wyposażenia oraz wariantów promocyjnych. Hyundai Motor Poland Sp. z o.o. zastrzega sobie prawo wprowadzenia bez uprzedzenia zmian danych zawartych w niniejszym cenniku, w tym parametrów technicznych, wyposażenia, cen i specyfikacji pojazdów. Dostępność wybranych wersji wyposażenia oraz wariantów promocyjnych należy sprawdzić w salonach Autoryzowanego Dealera Hyundai. W szczególności ceny są zróżnicowane w zależności od terminów dostaw. Wzory kolorów wnętrza i nadwozia przedstawione w cenniku mogą różnić się od rzeczywistych z powodu ograniczeń technologii druku. Wszelkie informacje podane w cenniku nie stanowią oferty w rozumieniu Kodeksu cywilnego. Informacje znajdujące się w niniejszym cenniku nie stanowią i nie będą stanowić części umowy nabycia samochodu zawartej między konsumentem a Autoryzowanym Dealerem Hyundai. Wiążące ustalenie ceny, wyposażenia i specyfikacji pojazdu następuje w umowie jego sprzedaży, a określenie parametrów technicznych zawiera świadectwo homologacji typu pojazdu. 5-letnia Gwarancja Bez Limitu Kilometrów Hyundai dotyczy jedynie tych samochodów Hyundai, które były sprzedane Klientowi końcowemu przez Autoryzowanego Dealera Hyundai na warunkach opisanych w książce gwarancyjnej. Podane w cenniku informacje na temat gwarancji pojazdu nie stanowią udzielenia kupującemu gwarancji. Gwarancja zostanie udzielona przy sprzedaży pojazdu, a jej warunki zostaną określone w dokumencie gwarancyjnym. Podane wartości zużycia paliwa oraz emisji CO<sub>2</sub> stanowią dane porównawcze uzyskane na podstawie pomiarów stanowiskowych wykonanych w warunkach zgodnych z Rozporządzeniem (WE) nr 715/2007 Parlamentu Europejskiego i Rady oraz Rozporządzeniem Komisji (WE) nr 692/2008. Wielkość zużycia paliwa oraz emisji CO<sub>2</sub> w warunkach rzeczywistych może się różnić od danych katalogowych, na co mają szczególny wpływ: technika jazdy kierowcy oraz rodzaj eksploatacji, warunki drogowe, warunki pogodowe, jakość paliwa, stan techniczny pojazdu oraz jego obciążenie. Zestawienie zużycia paliwa i emisji CO<sub>2</sub> zawierające dane wszystkich nowych samochodów marki Hyundai jest dostępne nieodpłatnie w każdym salonie Autoryzowanego Dealera Hyundai.

Twój dealer Hyundai:




## Kolory nadwozia




**ENGINE RED**  
(JHR – BEZ DOPLATY)




**POLAR WHITE**  
(PYW – SPECJALNY)




**SUNSET RED**  
(WR6 – PERŁOWY)



**DARK KNIGHT**  
(YG7 – PERŁOWY)



**PHANTOM BLACK**  
(PAE – PERŁOWY)



**SHADOW GREY**  
(TKG – SPECJALNY)



**PERFORMANCE BLUE**  
(XFB – SPECJALNY)

## Wykończenie wnętrza



Czarne (TRY)