

i10



Faire grand, en petit.

Dans la vie, ce sont les détails qui font les grosses différences. Comme avec i10. Son design jeune et expressif et sa très large sélection de technologies de pointe en font un compagnon de choix qui vous donnera tout ce dont vous avez besoin pour aller de l'avant.

#HyundaiGoBig





*Visuel non contractuel, certains équipements sont indisponibles en France.



*Visuel non contractuel, certains équipements sont indisponibles en France.



Allez au plus beau.

Composé de lignes fluides et de contrastes musclés, le nouveau look d'i10 attire tous les regards. À la fois plus basse et plus large, ses proportions la démarquent dans le paysage urbain. Et son empattement long permet d'offrir un espace inégalable dans l'habitacle.

Ses formes ont été inspirées de la musculature humaine, mêlant à la fois douceur et puissance. Sans oublier son bouclier avant sculpté et son imposante calandre, témoignant de la force et du dynamisme de son design.







i10 N Line - Affirmez-vous avec un design sportif.

Passez au niveau supérieur avec un design inspiré par les versions hautes performances de la division N de Hyundai. En plus d'éléments de design spécifiques, i10 N Line offre une expérience de conduite plus dynamique avec la possibilité d'opter pour un moteur turbocompressé de 100 ch.





Dynamique et affirmée. Sous tous les angles.

Il suffit d'un regard pour remarquer le dynamisme d'i10 N Line. Sa nouvelle calandre et son bouclier redessinés lui confèrent un style sportif exclusif. Les jantes alliages 16" spécifiques et les feux de jours à LED subliment son design distinctif, soulignant l'aspect sportif du véhicule.



Sur N Line, le logo i10 situé sur le montant est peint en rouge, démontrant qu'il s'agit d'une version à l'esprit sportif.



La nouvelle face avant est composée d'un bouclier sportif et d'une grille de calandre spécifique N Line intégrant des accents rouges.



*Visuel non contractuel, certains équipements sont indisponibles en France.

Hyundai SmartSense

i10 dispose de la plus large gamme d'équipements de sécurité active de sa catégorie.



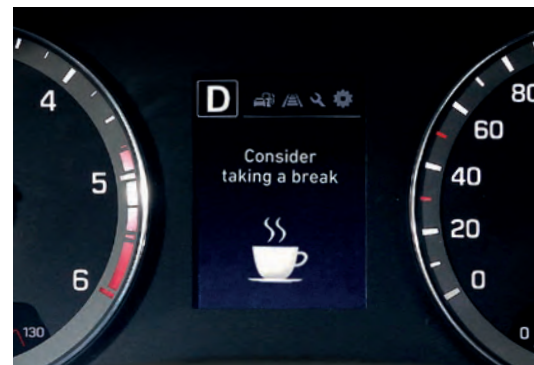
Assistance active au maintien de voie

Alerte le conducteur de tout déport inopiné de son véhicule de sa voie de circulation et corrige la trajectoire en agissant sur la direction si nécessaire.



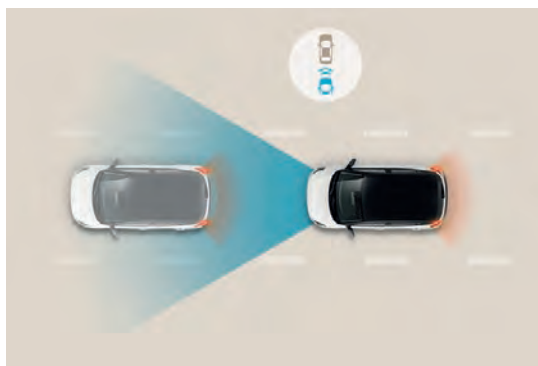
Feux de route intelligents

Les feux de route intelligents détectent les véhicules que vous croisez ainsi que les véhicules vous précédant. En passant automatiquement de feux de route à feux de croisement, la sécurité et la visibilité sont ainsi améliorées la nuit. Equipement disponible selon version.



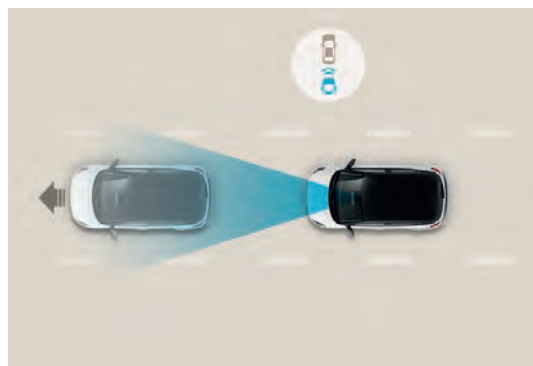
Détection de fatigue du conducteur

Des calculateurs analysent plusieurs paramètres de conduite pour détecter une éventuelle perte d'attention ou fatigue du conducteur. Une alerte sonore et visuelle est émise si un risque est détecté.



Freinage d'urgence autonome avec détection piéton

Si le système détecte un risque de collision avec un autre véhicule ou un piéton, il émet dans un premier temps un signal sonore et visuel puis, en l'absence d'intervention du conducteur, active partiellement ou totalement les freins.



Alerte départ véhicule

Cette fonction intelligente pour la conduite en ville alerte le conducteur lorsque le véhicule qui le précède avance à un feu tricolore ou lors d'un embouteillage par exemple.



10:45


LTE



Phone



Music



Maps



Messages



Now Playing



HYUNDAI



Podcasts



Calendar

Bluetooth

RADIO

MEDIA



< SEEK

TRACK >

SETUP



Une citadine connectée.

Directement intégré dans le prolongement des compteurs, le système multimédia avec son écran de 8" à l'affichage clair et moderne offre toute la connectivité dont vous avez besoin. En plus des fonctions Bluetooth, la compatibilité Apple CarPlay™ et Android Auto™ vous permettra d'utiliser un certain nombre d'applications de votre smartphone directement depuis l'écran du véhicule. Il est également possible de faire lire et dicter des e-mails ou messages. Un avantage indéniable en termes de praticité et de sécurité.

Équipements disponibles selon version. Apple CarPlay™ est une marque déposée d'Apple Inc., Android Auto™ est une marque déposée de Google Inc.





Espace et praticité.

i10 a tout d'une grande. Derrière ses dimensions extérieures compactes, elle cache un intérieur des plus spacieux pour que vous et vos passagers voyagez dans le meilleur des confort. Et la planche de bord horizontale avec ses buses d'aération circulaires a pour effet de renforcer l'impression de largeur de l'habitacle.



Avec ses 252 litres de capacité, le coffre d'i10 est le plus généreux de sa catégorie.



Visuel non contractuel, certains équipements sont indisponibles en France.



Passez à un nouveau niveau de sportivité.

Installez-vous dans le cockpit d'i10 N Line et ressentez l'inspiration venue du sport automobile. Le volant spécifique N Line et le levier de vitesse sont sublimes par les tours d'aérateurs rouges qui contrastent avec le tableau de bord noir. Les sièges sont surpiqués de rouge et offrent plus de maintien pour une conduite orientée vers la performance.



Parfaite pour les petits espaces et les grands moments.



Les villes peuvent parfois être un peu chargées. Quand il s'agit de se faufiler dans les rues étroites ou de se glisser dans des places de parking étriquées, i10 a tous les atouts. Avec ses 3,67 mètres de longueur et 1,68 mètre de largeur, sa maniabilité lui permet de passer partout. Et lorsqu'arrivera le moment de se garer le système d'aide au stationnement arrière et la caméra de recul vous aideront à réaliser des manœuvres parfaites.





*Visuel non contractuel, certains équipements sont indisponibles en France.



*Visuel non contractuel, certains équipements sont indisponibles en France.



Le plaisir, allié à la sobriété.

Nos moteurs répondent aux dernières normes européennes antipollution et sont tous équipés du système d'arrêt et redémarrage automatiques afin de réduire au maximum la consommation de carburant et les émissions de gaz polluants.

Selon vos besoins, le moteur 3 cylindres de 67 ch peut être associé à une boîte de vitesses manuelle à 5 rapports ou à une boîte de vitesses robotisée qui s'occupera de passer les rapports à votre place. Pour plus de dynamisme, la version N Line propose un moteur 4 cylindres de 84 ch ou un moteur 3 cylindres turbocompressé de 100 ch, garant de meilleures reprises et de vives accélérations.



Boîte de vitesses manuelle, 5 rapports



Boîte de vitesses robotisée, 5 rapports

Coloris extérieurs

i10 offre une large gamme de coloris extérieurs pour s'adapter à vos envies. Selon la version, la peinture est bi-ton avec toit contrasté Phantom Black.

Coloris mono-ton (selon version)



Atlas White
Non métallisée Sleek Silver Dragon Red Intense Blue Mangrove Green Aqua Turquoise Elemental Brass Aurora Grey Phantom Black

Coloris bi-ton (selon version)



Atlas White
Non métallisée Sleek Silver Dragon Red Intense Blue Mangrove Green

Intérieurs

Selon version – hors N Line

Noir intégral

Planche de bord

Sellerie



Intérieur blanc

Planche de bord

Sellerie



Jantes

Selon version



Enjoliveurs 14"



Jantes alliage 16"

Dimensions

Unités : mm



Largeur

1 680



Longueur
Empattement

3 670

2 425



★ Garantie 5 ans kilométrage illimité *

Il y a une chose qui n'a pas sa place à bord de votre i10 : les soucis. Pour cela, nous vous assurons une tranquillité d'esprit absolue. Notre garantie 5 ans kilométrage illimité reflète notre engagement à vous fournir la meilleure qualité qui soit et un service sans faille.

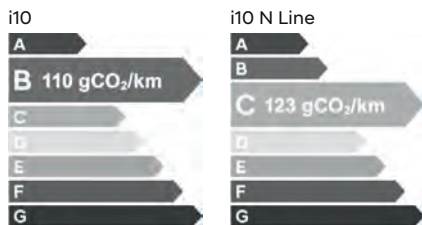
* La garantie 5 ans kilométrage illimité de Hyundai s'applique uniquement aux véhicules Hyundai vendus initialement par un Distributeur Agréé officiel Hyundai à un client final, conformément aux termes et conditions du carnet de Garantie Entretien & Assistance du véhicule. Les véhicules de location ou taxis sont couverts par une garantie 3 ans ou 100 000 kilomètres. Voir conditions générales de vente et de garantie auprès de votre distributeur Hyundai. Premier des deux termes échu.



Hyundai i10

Caractéristiques techniques,
Equipements & Tarif

Mai 2022



5 ANS Garantie Kilométrage ^{*}
illimité



CARACTÉRISTIQUES TECHNIQUES

Motorisations	1.0 67 ECO	1.0 67 BVR	1.2 84	1.0 T-GDi 100
Nombre de places	4	4	5	5
Moteurs				
Cylindres	3 cylindres en ligne		4 cylindres en ligne	3 cylindres en ligne
Alimentation	Injection Electronique		Injection Electronique	Injection Electronique et turbo
Cylindrée (cm3)	998		1197	998
Alésage (mm) x Course (mm)	71 x 84		71 x 75,6	71 x 84
Puissance maxi kW / ch	49,3 / 67		61,7 / 84	73,6 / 100
Régime de puissance maxi (tr/mn)	5 500		6 000	4 500
Couple maxi (Nm à tr/mn)	96,2 à 3 750		117,6 à 4 200	172 à 1 500
Distribution	Chaîne		Chaîne	Chaîne
Vitesse maximale (km/h) (sur circuit)	147	156	171	185
0-100 km/h (s)	16,6	17,3	12,6	10,5
Puissance fiscale (CV)	4	4	4	5
Transmissions				
Aux roues avant				
Boîte de vitesses	Manuelle - 5 rapports	Robotisée - 5 rapports	Manuelle - 5 rapports	Manuelle - 5 rapports
Direction				
Type	Assistée électrique			
Rayon de braquage minimum (m)	4,86			
Freinage				
Double circuit assisté par servofrein				
Système A.B.S. avec EBD ⁽²⁾ et AFU ⁽³⁾				
Disques				
AV	1.0 67 & 1.2 84 : Tambours 1.0 T-GDi 100 : Disques			
AR	1.0 67 & 1.2 84 : Tambours 1.0 T-GDi 100 : Disques			
Suspension				
AV	Type Mc Pherson, roues indépendantes, ressorts hélicoïdaux, barre stabilisatrice et amortisseurs à gaz			
AR	Essieu semi-rigide, barre de torsion et amortisseurs à gaz			
Jantes / Pneumatiques⁽¹⁾				
Dimensions jantes	5.5J x 14" 6.5J x 16"			
Dimensions pneumatiques	175/65R14 195/45R16			
Roue de secours	Kit de réparation Roue de secours temporaire			
Poids (kg)				
Masse en service ⁽⁴⁾	999	997	1 007	1 099
P.T.A.C.	1 310	1 340	1 350	1 470
Poids de remorque avec/sans frein	300	300	300	300
Poids admissible sur de toit	60	60	60	60
Charge verticale sur dispositif d'attelage	75	75	75	75
Capacités (l)				
Réservoir	36			
Coffre (banquette en place) - VDA (211)	252			
Coffre (banquette rabattue) - VDA (214)	1 050			
Consommations (l/100 km) et émissions				
Euro 6d				
Norme d'émissions	Euro 6d			
Consommations mixtes du modèle	4,8 à 5,4	5,2 à 5,9	5,1 à 5,8	5,5
selon le cycle WLTP ⁽⁵⁾ des versions au tarif du 2 mai 2022	4,8 à 4,9	5,2 à 5,3	5,6	5,4
Emissions de CO ₂ WLTP du modèle	110 à 122	119 à 134	117 à 132	124
(g/km) ⁽⁵⁾ des versions au tarif du 2 mai 2022	109 à 110	120	127	123
Système d'arrêt et redémarrage automatiques	serie	serie	serie	serie
Niveau sonore en mouvement - à l'arrêt (dB(A))	69 - 74	69 - 77	68 - 79	70 - 78,3
Dimensions extérieures (mm)				
Longueur / Largeur / Hauteur	i10 : 3 670 / 1 680 / 1 480 i10 N Line : 3 675 / 1 680 / 1 483			
Empattement	2 425			
Porte à faux AV / AR	i10 : 705 / 540 i10 N Line : 710 / 540			
Voies AV / AR	14" : 1 479 / 1 490 16" : 1 467 / 1 478			



*La garantie 5 ans kilométrage illimité de Hyundai s'applique uniquement aux véhicules Hyundai vendus initialement par un Distributeur Agréé officiel Hyundai à un client final, conformément aux termes et conditions du carnet de Garantie Entretien & Assistance du véhicule.

⁽¹⁾ Selon version

⁽²⁾ Répartiteur électronique de freinage

⁽³⁾ Aide au freinage d'urgence

⁽⁴⁾ Masse du véhicule carrossé en ordre de marche à vide, avec le liquide de refroidissement, les lubrifiants, 90 % du carburant, 100 % des autres liquides, le conducteur (75 kg) et le dispositif d'attelage, s'il s'agit d'un véhicule tracteur.

ÉQUIPEMENTS

Versions	Initia	Intuitive	Creative	N Line
Style extérieur				
Bouclier arrière N Line avec liseré rouge et double sortie d'échappement	-	-	-	●
Calandre noir laqué	-	●	●	-
Calandre spécifique N Line	-	-	-	●
Enjoliveurs 14"	●	●	●	-
Feux avant type "projection"	-	-	●	●
Jantes alliage 16" N Line	-	-	-	●
Peinture Mangrove Green	●	●	●	●
Peinture métallisée	○	○	○	○
Peinture Polar White	○	○	○	○
Poignées de portes extérieures couleur carrosserie	-	●	●	●
Rétroviseurs extérieurs couleur carrosserie	-	●	●	-
Rétroviseurs extérieurs noir laqué	-	-	-	●
Toit et rétroviseurs extérieurs contrastés Phantom Black	-	-	-	○
Vitres arrière surteintées	-	-	●	●
Vitres teintées	●	●	●	●
Intérieur				
Configuration 4 places	●	●	●	-
Configuration 5 places	-	-	-	●
Intérieur blanc : planche de bord et console centrale avec insert blanc	-	-	●	-
Intérieur Brass : planche de bord grain métal et sellerie bi-ton noir et gris clair ⁽⁶⁾	-	-	○ ⁽⁶⁾	-
Intérieur N Line avec inserts et surpiques rouges	-	-	-	●
Pédalier façon aluminium	-	-	-	●
Poignées de portes intérieures grain métal	-	●	●	●
Volant et pommeau de levier de vitesses gainés cuir	-	●	●	●
Volant et pommeau de levier de vitesses N	-	-	-	●
Sécurité passive				
Airbag frontal passager déconnectable	●	●	●	●
Airbags frontaux conducteur et passager	●	●	●	●
Airbags latéraux conducteur et passager	●	●	●	●
Airbags rideaux avant et arrière	●	●	●	●
Alerte de débouclage des ceintures de sécurité	●	●	●	●
Appuie-têtes arrière réglables en hauteur	●	●	●	●
Appuie-têtes avant réglables en hauteur et ajustables	●	●	●	●
eCall : appel d'urgence automatique aux services de secours avec géolocalisation du véhicule	●	●	●	●
Répétiteurs de clignotants intégrés aux rétroviseurs extérieurs	-	●	●	●
Sécurité enfants sur portes arrière	●	●	●	●
Système Isofix aux places latérales arrière	●	●	●	●
Sécurité active				
Aide au démarrage en côte	-	●	●	●
Aide au freinage d'urgence	●	●	●	●
Allumage automatique des feux	●	●	●	●
Assistance active au maintien de voie	●	●	●	●
Contrôle de pression des pneumatiques	●	●	●	●
Contrôle électronique de trajectoire ESP	●	●	●	●
Direction assistée	●	●	●	●

Versions	Initia	Intuitive	Creative	N Line
Détection de fatigue du conducteur	●	●	●	●
Eclairage additionnel en virage	-	-	●	●
Feux arrière à LED	-	-	-	●
Feux avant antibrouillard	-	-	●	●
Feux de jour	●	●	●	-
Feux de jour et feux de position à LED	-	●	●	●
Feux de route intelligents	●	●	●	●
Freinage d'urgence autonome avec détection piétons	●	●	●	●
Régulateur / Limiteur de vitesse	●	●	●	●
Système antiblocage de roues ABS avec EBD	●	●	●	●
Confort				
Aide au stationnement arrière	-	-	●	●
Caméra de recul	-	-	●	●
Climatisation automatique	-	-	●	-
Climatisation manuelle	-	-	-	●
Miroirs de courtoisie conducteur et passager	-	●	●	●
Ordinateur de bord	●	●	●	●
Rétroviseurs extérieurs électriques et chauffants	-	●	●	●
Siège conducteur réglable en hauteur	-	●	●	●
Vitre conducteur séquentielle	-	●	●	●
Vitres arrière électriques	-	-	●	-
Vitres avant électriques	●	●	●	●
Volant réglable en hauteur	●	●	●	●
Protection				
Alarme périmétrique	●	●	●	●
Antidémarrage	●	●	●	●
Verrouillage centralisé à distance avec clé rétractable	●	●	●	●
Commodités - Rangements				
Bacs de portières avant et arrière	-	-	●	-
Banquette arrière rabattable 60/40	●	●	●	●
Boîte à gants	●	●	●	●
Console de rangement	●	●	●	●
Espace de rangement entre les sièges avant	●	●	●	●
Roue de secours temporaire	-	● ⁽⁷⁾	● ⁽⁷⁾	●
Multimédia				
2 haut-parleurs (avant)	●	●	-	-
4 haut-parleurs (deux avant, deux arrière)	-	-	●	●
Connexion Bluetooth®	-	●	●	●
Compatibilité Apple CarPlay™ et Android Auto™ avec reconnaissance vocale	-	-	●	●
Commandes audio au volant	-	●	●	●
Ecran couleur tactile 8"	-	-	●	●
Réception radio numérique terrestre (DAB)	●	●	●	●
Système audio avec radio RDS, compatible MP3	●	●	●	●
Port USB à l'avant	●	●	●	●

● = de série ○ = option - = non disponible

⁽⁶⁾ Se référer à la grille des émissions CO₂ et consommations WLTP par modèle, version et option pour connaître les consommations et émissions CO₂ retenues pour la taxation en vigueur de la version du véhicule choisi.

⁽⁷⁾ Selon stock disponible.

⁽⁸⁾ Indisponible sur la motorisation 1.0 67 ECO

Tarif Client au 2 mai 2022 N°3/2022

Les caractéristiques techniques et les équipements sont donnés à titre indicatif et peuvent être modifiés sans avis préalable du constructeur. Voir conditions générales de vente et de garantie auprès de votre distributeur Hyundai. Les véhicules de location ou taxis sont couverts par une garantie 3 ans ou 100 000 kilomètres, premier terme échu.





Tarif Prix Public Conseillé Principaux équipements de série

TTC Clés en main

Tarif Client au 2 mai 2022 N°3/2022

Motorisations		Emissions CO ₂ Mixtes ⁽¹⁾	Puissance Fiscale	Initia	Intuitive	Creative	N Line
Esence	1.0 67 ECO	109 à 110 g/km	4 CV	12 390 € AC3B4P11M51A11	14 550 € AC3B4P11M51A11	16 150 € AC3B4P11M51A11	
	1.0 67 BVR	120 g/km	4 CV		15 450 € AC3B4P11A51A11	17 050 € AC3B5P11A51A11	
	1.2 84	127 g/km	4 CV				17 500 € AC3B5P31M54B11
	1.0 T-GDi 100	123 g/km	5 CV				18 300 € AC3B5P51M56B11

(1) Tranches de valeurs CO₂ des versions selon le cycle WLTP retenues pour la taxation en vigueur - Se référer à la grille des émissions CO₂ et consommations WLTP par modèle, version et option pour connaître les valeurs de la version du véhicule choisi.

Option					
Option	Peinture métallisée	500 €	500 €	500 €	500 €
	Peinture Polar White	200 €	200 €	200 €	200 €
	Toit et rétroviseurs extérieurs contrastés Phantom Black	-	-	-	350 €

Tarif Clés en Main

Les prix du présent tarif s'entendent TTC et comprennent le transport, la préparation à la route et les plaques d'immatriculation. La carte grise et les éventuels frais de démarches administratives sont à la charge de l'acheteur. Hyundai Motor France se réserve le droit d'apporter des modifications à tout moment, et sans préavis, aux prix ou aux caractéristiques et de modifier ou d'arrêter la fabrication et/ou l'importation de certains modèles.

Initia

6 airbags
Allumage automatique des feux
Appel d'urgence automatique eCall
Assistance active au maintien de voie
Boîte à gants
Console de rangement
Contrôle électronique de trajectoire ESP
Détection de fatigue du conducteur
Direction assistée
Enjoliveurs 14"

Feux de jour
Freinage d'urgence autonome avec détection piétons
Ordinateur de bord
Prise auxiliaire et port USB
Régulateur / Limiteur de vitesse
Système audio avec radio RDS, compatible MP3
Système Isofix aux places latérales arrière
Verrouillage centralisé à distance
Vitres avant électriques

+ 2 160 €
+ 1 600 €
+ 450 €

Intuitive ajoutée à la version Initia :

Aide au démarrage en côte
Climatisation manuelle
Commandes audio au volant
Connexion Bluetooth®
Feux de jour et feux de position à LED
Miroirs de courtoisie conducteur et passager
Poignées de portes extérieures couleur carrosserie

Poignées de portes intérieures grain métal
Rétroviseurs extérieurs couleur carrosserie
Rétroviseurs extérieurs électriques et chauffants
Roue de secours temporaire (sauf 1.0 67 ECO)
Siège conducteur réglable en hauteur
Vitres conducteur séquentielle
Volant et pommeau de levier de vitesses gainés cuir

Creative ajoutée à la version Intuitive :

Aide au stationnement arrière
Caméra de recul
Compatibilité Apple CarPlay™ et Android Auto™
Éclairage additionnel en virage
Écran couleur tactile 8"
Feux avant antibrouillard
Feux avant type "projection"
Haut-parleurs arrière

Vitres arrière surteintées
Équipements spécifiques :
Climatisation automatique
Feux de route intelligents
Planche de bord et console centrale avec insert blanc
Vitres arrière électriques

N Line ajoutée à la version Creative (hors équipements spécifiques) :


Bouclier arrière N Line avec liseré rouge et double sortie d'échappement
Calandre spécifique N Line
Configuration 5 places
Feux arrière à LED

Intérieur N Line avec inserts et surpiques rouges
Jantes alliage 16" N Line
Pédalier façon aluminium
Rétroviseurs extérieurs noir laqué
Volant et pommeau de levier de vitesses N



Hyundai Motor France
71 Boulevard National - 92250 La Garenne-Colombes
SAS au Capital de 7 349 627 € - RCS Nanterre B 411 394 893 (1997 B 00595)
www.hyundai.com/fr - www.facebook.com/hyundaifrance

Pensez à covoturer #SeDéplacerMoinsPolluer



Hyundai Motor France
71 boulevard National
92250 La Garenne-Colombes
SAS au capital de 7 349 627 €
RCS Nanterre B 411 394 893
www.facebook.com/hyundaifrance



Les équipements présentés sur ce document sont disponibles selon version et options. Les caractéristiques techniques et les équipements sont donnés à titre indicatif et peuvent être modifiés sans avis préalable du constructeur. Certains visuels de ce catalogue peuvent présenter des spécifications et des équipements indisponibles sur le marché français.

Fiche d'information produit

Règlement délégué (UE) 2020/740

Marque	Continental
Désignation commerciale	EcoContact 6
Identifiant du type de pneu	0311516
Dimension du pneumatique	175/65 R 14
Indice de charge	86
Indice de vitesse	T
Classe d'efficacité en carburant	A
Classe d'adhérence sur sol mouillé	B
Classe de bruit de roulement externe	B
Valeur de bruit de roulement externe	71 dB
Pneu hiver	No
Pneu glace	No
Date de début de production	41/19
Date de fin de production	-
Version de charge	XL
Informations supplémentaires	



ENERG



Continental

0311516

175/65 R 14 86 T XL

C1



A

B

C

D

E

A



A


B

C

D

E

B



Fiche d'information produit

Règlement délégué (UE) 2020/740

Marque	Hankook
Désignation commerciale	veNtus PRime3
Identifiant du type de pneu	1025277
Dimension du pneumatique	195/45R16
Indice de charge	84
Indice de vitesse	H
Classe d'efficacité en carburant	B
Classe d'adhérence sur sol mouillé	B
Classe de bruit de roulement externe	B
Valeur de bruit de roulement externe	70 dB
Pneu hiver	No
Pneu glace	No
Date de début de production	45/19
Date de fin de production	-
Version de charge	XL
Informations supplémentaires	



ENERG

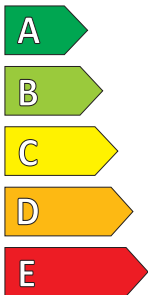


Hankook

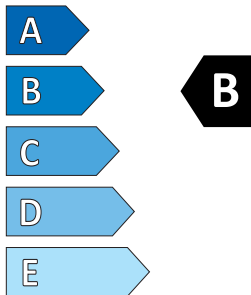
1025277

195/45R16 84 H XL

C1



B



B

