



Istruzioni
per l'uso

AMBIANO®

VENTILATORE A SCATOLA

IT

Prodotto in: Cina

Produttore:

TEMPO INTERNATIONAL GMBH
FRIESENWEG 7
22763 HAMBURG
GERMANY

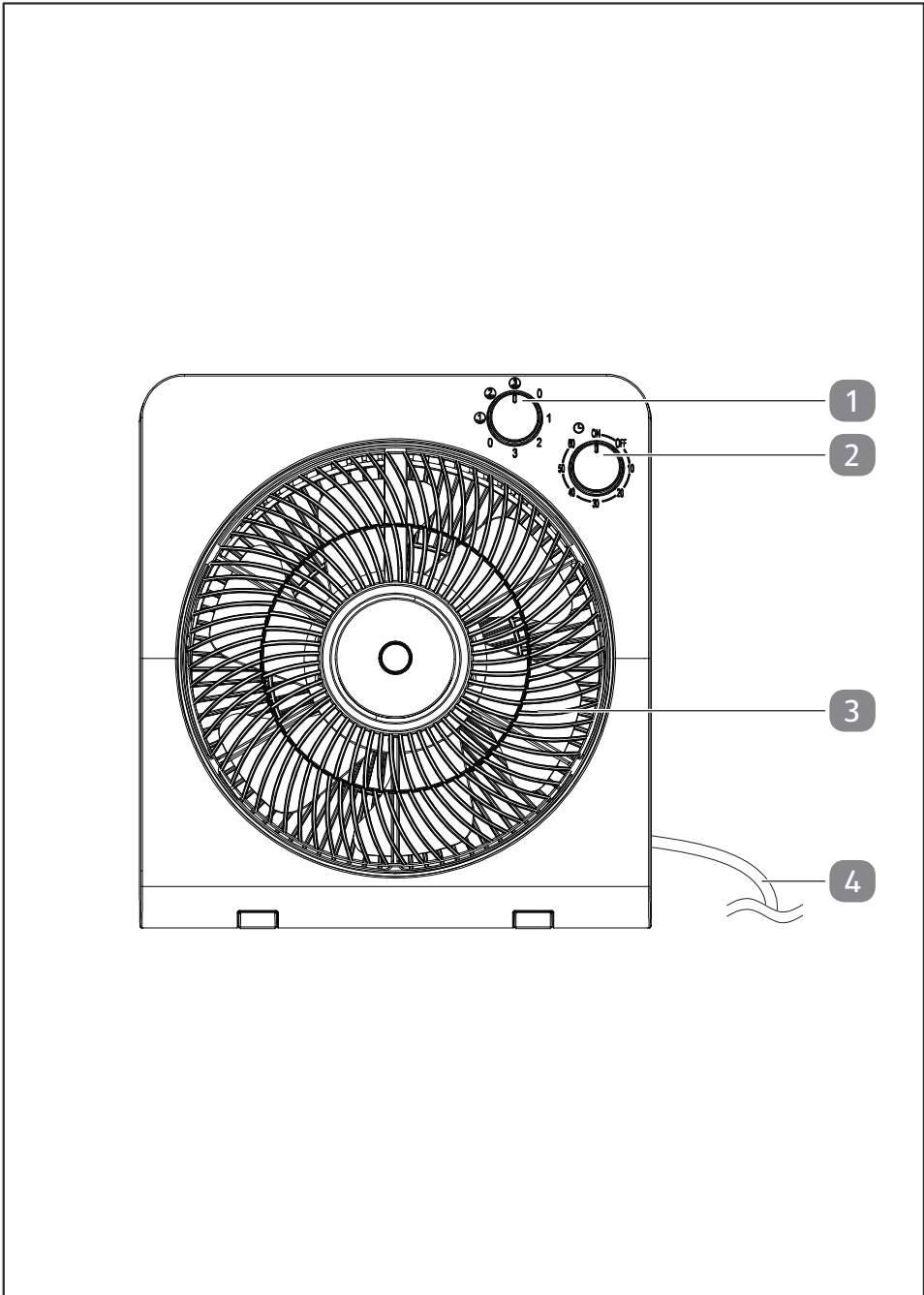
ASSISTENZA POST-VENDITA 846853

La preghiamo di recarsi nel suo
punto vendita **ALDI**

MODELLO: 06/2025
TF-10

3
ANNI DI
GARANZIA





Componenti

- 1 Regolatore di velocità
- 2 Timer
- 3 Rotore
- 4 Cavo di collegamento

Sommario

Panoramica prodotto	2
Componenti	3
Informazioni generali	5
Leggere e conservare le istruzioni per l'uso.....	5
Uso previsto.....	5
Spiegazione dei simboli	5
Sicurezza	6
Note relative alla sicurezza.....	7
Prima messa in servizio	10
Controllare il prodotto e la fornitura.....	10
Pulizia di base (prodotto).....	11
Installazione del prodotto	11
Regolazione dell'angolo di inclinazione.....	11
Utilizzo	12
Pulizia	12
Verifica	13
Conservazione	13
Dati tecnici	13
Smaltimento	14
Smaltimento dell'imballaggio.....	14
Smaltimento del dispositivo usato.....	14
Dichiarazione di conformità	15

Informazioni generali

Leggere e conservare le istruzioni per l'uso



Queste istruzioni per l'uso accompagnano il presente ventilatore (a seguito il "prodotto"). Esse contengono importanti informazioni sulla messa in funzione e sull'uso.

Prima di utilizzare il prodotto, leggere attentamente le istruzioni per l'uso, in particolare, le avvertenze di sicurezza. La mancata osservanza delle istruzioni per l'uso può provocare gravi lesioni o danni al prodotto.

Le istruzioni per l'uso si basano sulle norme e i regolamenti in vigore nell'Unione Europea. Osservare all'estero anche le direttive e la legislazione del rispettivo paese.

Conservare le istruzioni per l'uso per ulteriore consultazione. Se si distribuisce il prodotto a terzi, assicurarsi di includere queste istruzioni per l'uso.

Le istruzioni per l'uso sono disponibili presso il nostro servizio assistenza clienti in formato PDF.

Uso previsto

Questo prodotto è stato concepito esclusivamente per la ventilazione di ambienti asciutti.

Questo prodotto è destinato esclusivamente all'uso privato e non in ambito commerciale.

Utilizzare il prodotto solo in base alle descrizioni di queste istruzioni. Ogni altro tipo di utilizzo è da considerarsi come non conforme alla destinazione d'uso e può provocare danni materiali o lesioni alle persone. Il prodotto non è un giocattolo per bambini.

Il fabbricante o il rivenditore declinano qualsiasi responsabilità per danni derivanti dall'uso errato o non conforme alla destinazione d'uso.

Spiegazione dei simboli

I seguenti simboli sono usati in queste istruzioni per l'uso, sul prodotto o sulla confezione.



Questo simbolo fornisce utili informazioni aggiuntive sul montaggio o sull'utilizzo.

Spiegazione dei simboli



Dichiarazione di conformità (vedi capitolo “Dichiarazione di conformità”): I prodotti identificati con questo simbolo soddisfano tutte le norme comunitarie applicabili nello Spazio economico europeo.



Il marchio “GS” (sicurezza certificata) indica che il prodotto è conforme ai requisiti della legge in materia di sicurezza dei prodotti (ProdSG) della Repubblica federale di Germania.




Corrente alternata

Hz

Hertz (Frequenza)

W

Watt (potenza)



Questo simbolo contraddistingue i prodotti elettrici che presentano un corpo con doppio isolamento di protezione, corrispondente pertanto alla classe di protezione II.



Questo simbolo indica il pericolo di scosse elettriche.



Il prodotto deve essere utilizzato esclusivamente all'interno.

Sicurezza

Le seguenti parole segnale sono utilizzate in queste istruzioni per l'uso.

 **AVVERTIMENTO!**

Questo simbolo/Questa parola di segnalazione descrive un pericolo di media entità che, se non viene evitato, può provocare gravi lesioni o morte.

 **ATTENZIONE!**

Questo simbolo/Questa parola di segnalazione descrive un pericolo di bassa entità che, se non viene evitato, può provocare lievi lesioni.

AVVISO!

Questa parola di segnalazione mette in guardia da possibili danni materiali.

Note relative alla sicurezza **AVVERTIMENTO!****Pericolo di scossa elettrica!**

L'installazione elettrica errata oppure la tensione di rete troppo alta possono causare una scossa elettrica.

- Collegare il cavo di alimentazione solo se la tensione di rete della presa corrisponde ai dati riportati sulla targhetta.
- Collegare il cavo di alimentazione esclusivamente ad una presa facilmente accessibile, in modo che, in caso di guasto, questa possa essere scollegata velocemente dalla rete elettrica.
- Non usare il prodotto se presenta danni visibili o se il cavo di alimentazione o la spina sono difettosi.
- Se il cavo elettrico del prodotto è danneggiato, deve allora essere sostituito dal fabbricante o dal suo servizio clienti o da una persona con equivalente qualifica professionale per evitare pericoli.
- Per le riparazioni devono essere usati solo componenti che corrispondono ai dati originali del prodotto. Questo prodotto contiene parti elettriche e meccaniche essenziali ai fini della protezione da fonti di pericolo.
- Non utilizzare il prodotto con timer esterni o telecomandi separati.
- Non immergere il prodotto, il cavo di alimentazione o la spina in acqua o in altri liquidi.
- Non toccare mai il cavo di alimentazione con le mani umide.
- Per staccare la spina, non tirare mai il cavo di alimentazione dalla presa, bensì afferrare sempre la spina.
- Non utilizzare mai il cavo di collegamento come maniglia.
- Tenere il prodotto e il cavo di alimentazione a debita distanza da fiamme vive e superfici calde.

- Installare il cavo di collegamento in modo tale che non vi si inciampi.
- Non piegare il cavo di rete, né appoggiarlo su spigoli vivi.
- Utilizzare il prodotto esclusivamente all'interno. Mai utilizzarlo in ambienti umidi o esposto alla pioggia.
- Non conservare o utilizzare mai il prodotto in modo che possa cadere in una vasca da bagno o in un lavandino. Se il prodotto cade in acqua, non utilizzarlo più.
- Se cade in acqua, non tentare mai di afferrare il prodotto per nessun motivo. Staccare immediatamente il prodotto dalla rete elettrica.
- Assicurarsi che i bambini non introducano alcun oggetto nel prodotto.
- Quando non si utilizza il prodotto, durante la sua pulizia o se si verifica un malfunzionamento, spegnere sempre il prodotto e staccare la spina dalla presa di corrente.



AVVERTIMENTO!

Pericolo per bambini e persone con mobilità fisica ridotta, deficit delle facoltà mentali ed emotive (ad es. soggetti parzialmente invalidi, anziani con capacità fisiche e mentali limitate) oppure prive di esperienza e delle necessarie competenze (ad es. bambini non neonati).

- Il prodotto può essere utilizzato da bambini di età superiore agli 8 anni e da persone con mobilità fisica ridotta, deficit delle facoltà mentali ed emotive, oppure prive di esperienza e delle necessarie competenze, solo qualora l'utilizzo avvenga sotto la supervisione di persone responsabili della sicurezza, o qualora abbiano ricevuto le debite istruzioni sull'uso sicuro del prodotto e abbiano compreso i potenziali pericoli connessi con l'uso.

- Tenere i bambini in età inferiore agli 8 anni a debita distanza dal cavo di collegamento del prodotto.
- Durante l'uso, il prodotto deve essere sempre sorvegliato.
- I bambini non devono giocare con il prodotto.
- Non consentire ai bambini di giocare con la pellicola di imballaggio: I bambini potrebbero rimanere intrappolati o soffocare durante il gioco.
- La pulizia e la manutenzione da parte dell'utente non devono essere eseguite dai bambini senza supervisione.

 **ATTENZIONE!****Pericolo di lesioni!**

Un utilizzo scorretto del prodotto potrebbe causare lesioni.

- Non mettere mai in funzione il prodotto senza griglia di protezione.
- Prima di rimuovere il dispositivo di protezione, assicurarsi che il ventilatore sia stato distaccato dalla rete elettrica.
- Non mettere mai le dita, altre parti del corpo oppure oggetti attraverso la griglia di protezione.
- Nell'usare il prodotto, fare in modo che nessun oggetto come cravatte, foulard, collane, capelli lunghi ecc. possa finire tra le pale del rotore.
- Tenere il prodotto fuori dalla portata degli animali.

AVVISO!**Pericolo di danneggiamento!**

L'uso improprio del prodotto può danneggiarlo.

- Poggiare il prodotto su una superficie facilmente accessibile, piana, asciutta e sufficientemente stabile.
- Non posizionare mai il prodotto su o nelle immediate vicinanze di una superficie bollente (piano di cottura ecc.) e

- non esporlo mai ad alte temperature (riscaldamento ecc.) o alle intemperie (pioggia ecc.).
- Mai coprire il prodotto con tende o similari.
 - Evitare che il cavo di alimentazione entri in contatto con parti roventi.
 - Per la pulizia, non immergere mai il prodotto in acqua.
 - Non utilizzare più il prodotto se questo presenta componenti rotti, fessurati o deformati. Sostituire i componenti danneggiati solo con ricambi originali.
 - Lo smontaggio non conforme a quanto descritto, potrebbe causare danni irreparabili con la relativa invalidazione della garanzia.

Prima messa in servizio

Controllare il prodotto e la fornitura

 **AVVERTIMENTO!**

Pericolo di soffocamento!

I bambini potrebbero rimanere intrappolati o soffocare giocando con la pellicola di imballaggio.

- Non consentire ai bambini di giocare con la pellicola di imballaggio.

AVVISO!

Pericolo di danneggiamento!

Aprire l'imballaggio con coltelli affilati o altri oggetti appuntiti in modo disattento può provocare danni alla superficie del prodotto.

- Prestare attenzione all'apertura.
1. Estrarre il prodotto dall'imballaggio.
 2. Controllare che la fornitura sia completa (vedere il capitolo "Componenti").

3. Controllare che il prodotto e i componenti non siano danneggiati. Non utilizzare il prodotto se è danneggiato e rivolgersi al produttore utilizzando l'indirizzo di assistenza riportato sulla garanzia.

Pulizia di base (prodotto)

1. Togliere il materiale di imballaggio e tutte le pellicole di protezione.
2. Pulire il prodotto e i suoi accessori prima di utilizzarlo per la prima volta (vedere il capitolo "Pulizia").

Installazione del prodotto

AVVISO!

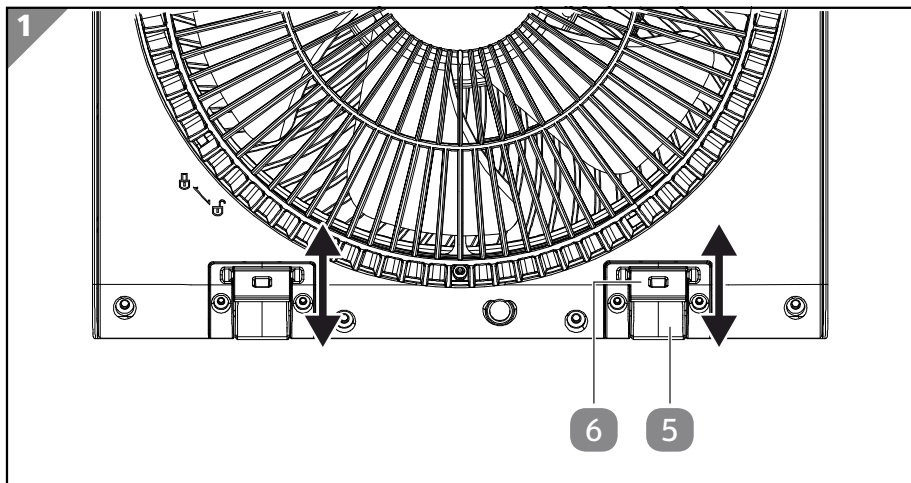
Pericolo di danneggiamento!

Un posizionamento errato può danneggiare il prodotto.

- Mai collocare il prodotto in punti facilmente esposti ad olio (ad es. in cucina ecc.).

1. Posizionare il prodotto su una base solida, uniforme e non esposta alle vibrazioni.
2. Scegliere il punto assicurandosi che ci sia abbastanza spazio davanti e dietro al prodotto per la circolazione dell'aria.
3. Inserire la spina del cavo di collegamento **4** in una presa di corrente installata a regola d'arte.

Regolazione dell'angolo di inclinazione



Installazione del prodotto

1. Piegarli i fermi **6** sul retro del prodotto verso l'alto o verso il basso.
Assicurarsi che entrambi i fermi siano posizionati nella stessa posizione per garantire la stabilità.
2. Posizionare il prodotto sui piedini **5**.
Assicurarsi che i fermi si inseriscano negli incavi dei piedini.

Utilizzo

1. Posizionare il regolatore di velocità **1** su uno dei livelli.

Livello - Velocità

- 0 - off
- 1 - bassa
- 2 - media
- 3 - alta

*Il rotore **3** ruota alla velocità impostata (livelli 1-3).*

2. Ruotare il timer **2**

- in posizione "ON".

Il rotore funziona a ciclo continuo.

- in senso orario per il tempo desiderato (0-60 minuti).

Il rotore ruota alla velocità impostata fino alla fine del tempo impostato.

Pulizia

AVVERTIMENTO!

Pericolo di scossa elettrica!

L'installazione elettrica errata oppure la tensione di rete troppo alta possono causare una scossa elettrica.

- Prima di pulire, staccare sempre la spina dalla presa di corrente.

AVVISO!

Pericolo di corto circuito!

Infiltrazioni di acqua o altri liquidi all'interno del dispositivo possono causare un corto circuito.

- Non immergere mai il prodotto in acqua o altri liquidi.

- Assicurarsi che acqua o altri liquidi non possano penetrare all'interno nel dispositivo.

AVVISO!

Pericolo di danneggiamento!

L'uso improprio del prodotto può danneggiarlo.

- Non utilizzare detergenti aggressivi né spazzole con setole metalliche o di nylon né pulire con oggetti taglienti o metallici, come ad esempio coltelli, spatole dure e simili, per non danneggiare le superfici.
- Non lavare mai il prodotto in lavastoviglie. Si romperebbe irrimediabilmente.

La cura del prodotto si limita alla pulizia delle superfici. Pulire il prodotto, ad es. con uno spolverino o un panno asciutto e morbido.

Verifica

Verifiche prima di ogni utilizzo:

- Presenza di eventuali danni sul prodotto.
- Presenza di eventuali danni agli elementi di comando.

Non utilizzare mai un prodotto o accessori danneggiati. Incaricare il fabbricante, il suo servizio clienti o una persona con equivalente qualifica professionale di verificare e riparare il dispositivo.

Conservazione

Prima dell'immagazzinamento è importante che tutte le parti siano perfettamente asciutte.

- Conservare il prodotto sempre in un ambiente asciutto.
- Proteggere il prodotto dai raggi diretti del sole.
- Conservare il prodotto lontano dalla portata dei bambini a una temperatura compresa tra +5°C e +20°C (temperatura ambiente).

Dati tecnici

Modello:	TF-10
Codice articolo:	846853
Tensione di alimentazione:	220-240 V~, 50-60 Hz
Potenza:	max. 45 W

Dati tecnici

Classe di protezione:	II ☐
Dimensioni:	ca. 33,5 x 15,5 x 34,5 cm
Peso:	ca. 1,95 kg
Lunghezza del cavo di collegamento:	ca. 180 cm

Smaltimento

Smaltimento dell'imballaggio



Smaltire l'imballaggio differenziandolo. Conferire il cartone e la scatola alla raccolta di carta straccia, avviare la pellicola al recupero dei materiali riciclabili.

Smaltimento del dispositivo usato

Applicabile nell'Unione Europea e in altri paesi europei con sistemi di raccolta differenziata.



Il simbolo del bidone sbarrato indica che i dispositivi elettrici ed elettronici non possono essere smaltiti insieme ai rifiuti domestici. Alla fine della vita di servizio dei dispositivi elettrici ed elettronici, i consumatori sono tenuti a conferirli presso un centro di raccolta per i rifiuti indifferenziati. In questo modo si contribuisce al riutilizzo

ecologico delle risorse.

Le batterie e le pile non sono integrate nel dispositivo elettrico ed elettronico e quindi possono essere estratte facilmente. Prima di conferire il dispositivo a un punto di raccolta, le pile e le batterie devono essere rimosse per il loro corretto smaltimento. Lo stesso vale per le lampade che possono essere estratte facilmente dal dispositivo.

I dispositivi elettrici ed elettronici delle abitazioni private possono essere conferiti presso le piattaforme ecologiche di operatori pubblici o quelle predisposte dal fabbricante o dal suo distributore. Il conferimento dei dispositivi usati è gratuito.

L'obbligo di restituzione gratuita vale sia nel caso di acquisto presso il negozio sia di consegna a domicilio. Il luogo di adempimento dell'obbligazione è lo stesso della consegna. Non devono essere fatturati i costi di trasporto per i dispositivi restituiti.

In linea di massima il distributore è tenuto alla raccolta gratuita dei dispositivi usati entro una distanza plausibile.

Dichiarazione di conformità



È possibile richiedere la dichiarazione di conformità CE all'indirizzo riportato nella scheda di garanzia.





