

<p>Garantiebedingungen</p> <p>sehr geehrter Kunde,</p> <p>Wir freuen uns über Ihren Bestellvorgang.</p> <p>Garanziedauer: 3 Jahre ab Zeitpunkt der Übernahme</p> <p>Garanzieumfang: Kostenfreier Austausch oder Geldrückgabe bzw. Ersatztransportkosten</p>
<p>Bitte beachten Sie, dass die Art der Garantiefreilegung im Einzelfall vom Garanten bestimmt wird.</p>
<p>Um die Garantie in Anspruch zu nehmen:</p> <ul style="list-style-type: none">Halten Sie bitte die vollständig ausgefüllte Garantiekarte und den Kasennon bei der Rückholung bereit.
<p>Die Garantie gilt ausschließlich für Material- oder Fabrikationsfehler des Produkts. Sie gilt nicht bei:</p> <ul style="list-style-type: none">Schäden durch Elementarereignisse (z.B. Blitz, Wasser, Feuer, Frost) Unfall, Transport, unangelegenen Batterien oder unangebotener Benutzung Beschädigung oder Veränderung des Produkts durch den Kunden/dritte Nichtachtung der Sicherheit- und Handlungsanweisungen, Bedienungsanleitung Missbrauch, Datenverlust, Schadprogrammen, Datenmissbrauch auf die normale Abnutzung von Verschleißteilen (z.B. Akkukapazität)

Die gesetzliche Gewährleistungspflicht des Übergabers wird durch diese Garantie nicht eingeschränkt. Die Garantiezeit kann nur verlängert werden, wenn dies eine gesetzliche Norm vorschreibt. In den Ländern, in denen eine (zwingende) Garantie und/oder eine Ersatzteilgarantiehaltung und/oder eine Schadenersatzpflicht gesetzlich vorgeschrieben sind, gelten die gesetzlichen vorgeschriebenen Mindestbedingungen. Das Serviceunternehmen und der Verkäufer übernehmen bei Reparaturarbeiten keine Haftung für eventual auf dem Produkt vom Kunden gespeicherte Daten oder Einstellungen.

<p>32</p>
<p>33</p>
<p>34</p>
<p>35</p>
<p>36</p>
<p>37</p>
<p>38</p>
<p>39</p>

<p>Conditions de garantie</p> <p>Cher client,</p> <p>La garantie de ALDI SUISSE vous offre grand nombre d'avantages par rapport aux obligations de garantie légales.</p> <p>Période de garantie: 3 ans à partir de la réception de la marchandise</p> <p>Garantie: Remplacement en espèces ou de coût de transport</p>
<p> Veuillez noter que le type de garantie est déterminé au cas par cas par ALDI SUISSE.</p>
<p>Afin de bénéficier de la présente garantie:</p> <ul style="list-style-type: none"> Veuillez avoir la carte de garantie dûment remplie et le bon de caisse ou la facture sous la main.
<p>La garantie n'applique pas:</p> <ul style="list-style-type: none">aux dommages causés par un phénomène naturel (p. ex. foudre, inondations, incendie, gel, etc.) ou par un accident, par le transport, par les piles qui ont pu ou pas être utilisées en conformité aux dommages causés ou aux modifications effectuées par le client/par des tiers dans le cas d'un non-respect des recommandations de sécurité et d'entretien ou d'une erreur de manipulation d'entretien, et de la perte de données, aux programmes malveillants et aux logiciels d'intran à tous pièces d'usure dans le cadre d'une utilisation normale (p. ex. capacité de charge de la batterie)

<p>5 JELMGVÁRZÁZAT</p>
<p>▲ FIGYELMEZTETÉS!</p> <p>A szimbólum figyelmeztetés közpés kockázatti veszélyeztetési jelöl, amely, ha nem kerülül el, halálhoz vagy súlyos sérüléshez vezetethet.</p>
<p>▲ FIGYELMEZTETÉS!</p> <p>A szimbólum figyelmeztetés közpés kockázatti veszélyeztetési jelöl, amely, ha nem kerülül el, halálhoz vagy súlyos sérüléshez vezetethet.</p>
<p>▲ FIGYELEM!</p> <p>Ez a kifejezés kelteges anyagi károokra figyelmeztet</p>
<p>CE</p> <p>Megfelelőségi nyilatkozat [Lásd „Mégfelelőségi nyilatkozat” című fejezet].</p> <p>Ez a jelölés a termék megfelelőségi nyilatkozatát jelöli, amely az összes az Európai Gazdasági Terület területén használt termékkel előírásnak megfelelően.</p>
<p>▲ A szimbólum az jelenti, hogy a termék extra alacsony feszültségű (SELV / PELV) működik.</p>
<p>40</p>

L'obligation de garantie légale du fournisseur n'est pas limitée par la présente garantie. La durée de validité de la garantie ne peut être prolongée que si cette prolongation est prévue par une disposition légale. Dans les pays où la législation en vigueur prévoit une garantie (obligation) et/ou une obligation de tenue de dossier de pièces détachées et/ou une réglementation des dédommagements, ce sont les obligations minimum prévues par la loi qui restent prises en considération. L'entreprise de service agréé(e) et le vendeur déclinent toute responsabilité relative aux données contenues et/ou aux réglages effectués par le déposant sur le produit lors de l'embar et réparation.

<p>41</p>
<p>42</p>
<p>43</p>
<p>44</p>
<p>45</p>
<p>46</p>

<p>Condicions de garantia</p> <p>Caríter client,</p> <p>La garantia ALDI le ofere vantagei superiors rispetto a quanto previsto dalle obbligazioni di garanzia legale.</p> <p>Durata della garanzia: 3 anni a partire dal momento di ricezione della merce</p> <p>Garanzia: Nessun costo di trasporto.</p>
<p> Il preghiamo di tenere presente che il tipo di garanzia viene definito caso per caso da ALDI.</p>
<p>Per attivare la garanzia la preghiamo di:</p> <ul style="list-style-type: none">tenere a portata di mano la scheda di garanzia compilata e lo scontrino o la fattura
<p>La garanzia non si estende a danni causati da:</p> <ul style="list-style-type: none">eventi naturali (p. es. fulmini, acqua, fuoco, gelo ecc.), incidenti, trasporto, batterie che perdono liquido oppure utilizzo improprio danni o modifiche da parte dell'acquirente/terzi insufficiente delle misure di sicurezza e di manutenzione, errori d'uso causa di cancellazione, perdita di dati, programmi dannosi, bruciature dello schermo normale usura delle parti ad alto consumo (p. es. la capacità della batteria)
<p>L'obbligo di garanzia legale del fornitore non è limitato dalla presente garanzia. La durata di validità della garanzia non può essere prolungata che se previsto dalle norme legislative. Nei Paesi in cui sono previste dalle legge una garanzia (obbligazione) e/o la conservazione delle parti di ricambio e/o un regolamento per il risarcimento valgono le condizioni minime previste dalla legge. L'eventuale d'accordo di servizio non assume la responsabilità per dati e le impostazioni eventualmente salvati da parte del cliente sul prodotto.</p>

<p>48</p>
<p>49</p>
<p>50</p>
<p>51</p>
<p>52</p>
<p>53</p>
<p>54</p>
<p>55</p>

<p>Garanciális feltételek</p> <p>Tisztelt Ügyfél,</p> <p>A gyártói garancia előnye:</p>
<p>Garanciális idő: 3 év a átvétel időpontjától számítva</p> <p>Garancia hatálya: Ingyenes cseré vagy pótlás-visszatérítés. Nincs szállítási költség.</p>
<p>Feltétlenül figyelemel, hogy a garancia feltételrendszer módjára az egyes esetekben a gyártóval történő kapcsolat szükséges.</p>
<p>A garancia nem érvényes:</p> <ul style="list-style-type: none">A garancia nem érvényes: balesetek, csúszások, vi, tűz, fagy stb.), baleset, szállítás, károsodó akkumulátorok vagy nem megfelelő használat okozta károk esetén a veszélyes csatlakozások által okozott sérülések vagy működésük esetén a biztonsági és karbantartási előírások figyelembe vételével hiányos, készenléti hibák esetén keszeselek, adatszettek, kártyákhoz garancia, befejező károk esetén a károk okozására normál körülmények között (garancia károkhoz kapcsolódik)

A társadói törvényes közzétett közzétételre nem korlátozottan ezen garancia által. A garancia csak akkor hosszabbítható meg, ha ezt törvényi előírások lehetővé teszik. Azokban az országokban, ahol (kötő) garancia érvényre lépő jogszabályok kielégítő és/vagy kártérítési szabályozás törvényes előír. A törvényben előírt minimális szabványok érvényesülnek. A szerződés és az elvált javak értékelése nem vállal felelősséget az új jelölés által a termék nem tartott adatokért vagy beállításokért.

<p>INDOSSARE GUANTI DI PROTEZIONE! Le batterie/ricaricabili scadute o danneggiate, in caso di contatto con la pelle, possono causare corrosioni chimiche. Pertanto in questi casi indossare guanti di protezione adeguati.</p>

<p>▲ AVVERTENZA!</p> <p>PERICOLO DI DANNEGGIAMENTO!</p> <p>Agendo la confezione in modo incauto con una lama affilata o un altro oggetto appuntito è possibile danneggiare inavvertitamente il prodotto. Aprire la confezione con molta attenzione!</p> <ol style="list-style-type: none">Prelevare i singoli componenti dalla confezione. Verificare che il contenuto della fornitura sia completo (vedere la fig. Componenti del prodotto / della fornitura). Controllare i singoli componenti alla ricerca di danni. Nel caso di componenti danneggiati, non usare il prodotto. Contattare il costruttore.

<p>▲ ATTEZIONE!</p> <ul style="list-style-type: none">Non posizionare mai il prodotto su un piano inclinato o in pendenza. Posizionare il prodotto esclusivamente su una superficie piana e stabile!
--

Die gesetzliche Gewährleistungspflicht des Übergabers wird durch diese Garantie nicht eingeschränkt. Die Garantiezeit kann nur verlängert werden, wenn dies eine gesetzliche Norm vorschreibt. In den Ländern, in denen eine (zwingende) Garantie und/oder eine Ersatzteilgarantiehaltung und/oder eine Schadenersatzpflicht gesetzlich vorgeschrieben sind, gelten die gesetzlichen vorgeschriebenen Mindestbedingungen. Das Serviceunternehmen und der Verkäufer übernehmen bei Reparaturarbeiten keine Haftung für eventual auf dem Produkt vom Kunden gespeicherte Daten oder Einstellungen.

<p>4 ÁLTALANOS TUDNIVALÓK</p> <p>OLVASSA EL, ÉS ŐRIZZE MEG A KEZELÉSI ÚTMUTATÓT</p> <p>Olvassa át ezt a kezelési útmutatót gondosan és teljesben. Mindig vegye figyelembe az összes biztonsági tudnivalót. Ha kérdése vagy kétélyei lennének a termék használatával kapcsolatban, forduljon forgalmazójához vagy a szervizhez. Gondosan őrizze meg ezt az útmutatót, és adott esetben adja tovább a termékkel együtt.</p>

<p>5 JELMGVÁRZÁZAT</p>
<p>▲ FIGYELMEZTETÉS!</p> <p>A szimbólum figyelmeztetés közpés kockázatti veszélyeztetési jelöl, amely, ha nem kerülül el, halálhoz vagy súlyos sérüléshez vezetethet.</p>
<p>▲ FIGYELEM!</p> <p>Ez a kifejezés kelteges anyagi károokra figyelmeztet</p>
<p>CE</p> <p>Megfelelőségi nyilatkozat [Lásd „Mégfelelőségi nyilatkozat” című fejezet].</p> <p>Ez a jelölés a termék megfelelőségi nyilatkozatát jelöli, amely az összes az Európai Gazdasági Terület területén használt termékkel előírásnak megfelelően.</p>
<p>▲ A szimbólum az jelenti, hogy a termék extra alacsony feszültségű (SELV / PELV) működik.</p>
<p>40</p>

<p>41</p>
<p>42</p>
<p>43</p>
<p>44</p>
<p>45</p>
<p>46</p>

<p>47</p>
<p>48</p>
<p>49</p>
<p>50</p>
<p>51</p>
<p>52</p>
<p>53</p>
<p>54</p>
<p>55</p>

<p>Condicions de garantia</p> <p>Caríter client,</p> <p>La garantia ALDI le ofere vantagei superiors rispetto a quanto previsto dalle obbligazioni di garanzia legale.</p> <p>Durata della garanzia: 3 anni a partire dal momento di ricezione della merce</p> <p>Garanzia: Nessun costo di trasporto.</p>
<p> Il preghiamo di tenere presente che il tipo di garanzia viene definito caso per caso da ALDI.</p>
<p>Per attivare la garanzia la preghiamo di:</p> <ul style="list-style-type: none">tenere a portata di mano la scheda di garanzia compilata e lo scontrino o la fattura
<p>La garanzia non si estende a danni causati da:</p> <ul style="list-style-type: none">eventi naturali (p. es. fulmini, acqua, fuoco, gelo ecc.), incidenti, trasporto, batterie che perdono liquido oppure utilizzo improprio danni o modifiche da parte dell'acquirente/terzi insufficiente delle misure di sicurezza e di manutenzione, errori d'uso causa di cancellazione, perdita di dati, programmi dannosi, bruciature dello schermo normale usura delle parti ad alto consumo (p. es. la capacità della batteria)
<p>L'obbligo di garanzia legale del fornitore non è limitato dalla presente garanzia. La durata di validità della garanzia non può essere prolungata che se previsto dalle norme legislative. Nei Paesi in cui sono previste dalle legge una garanzia (obbligazione) e/o la conservazione delle parti di ricambio e/o un regolamento per il risarcimento valgono le condizioni minime previste dalla legge. L'eventuale d'accordo di servizio non assume la responsabilità per dati e le impostazioni eventualmente salvati da parte del cliente sul prodotto.</p>

<p>48</p>
<p>49</p>
<p>50</p>
<p>51</p>
<p>52</p>
<p>53</p>
<p>54</p>
<p>55</p>

<p>Garanciális feltételek</p> <p>Tisztelt Ügyfél,</p> <p>A gyártói garancia előnye:</p>
<p>Garanciális idő: 3 év a átvétel időpontjától számítva</p> <p>Garancia hatálya: Ingyenes cseré vagy pótlás-visszatérítés. Nincs szállítási költség.</p>
<p>Feltétlenül figyelemel, hogy a garancia feltételrendszer módjára az egyes esetekben a gyártóval történő kapcsolat szükséges.</p>
<p>A garancia nem érvényes:</p> <ul style="list-style-type: none">A garancia nem érvényes: balesetek, csúszások, vi, tűz, fagy stb.), baleset, szállítás, károsodó akkumulátorok vagy nem megfelelő használat okozta károk esetén a veszélyes csatlakozások által okozott sérülések vagy működésük esetén a biztonsági és karbantartási előírások figyelembe vételével hiányos, készenléti hibák esetén keszeselek, adatszettek, kártyákhoz garancia, befejező károk esetén a károk okozására normál körülmények között (garancia károkhoz kapcsolódik)

<p>48</p>
<p>49</p>
<p>50</p>
<p>51</p>
<p>52</p>
<p>53</p>
<p>54</p>
<p>55</p>

<p>7 MESSA IN FUNZIONE</p> <p>- Il vano batterie si trova nella parte inferiore del prodotto (vedere fig. A).</p> <p>- Le batterie in dotazione sono già inserite nel prodotto.</p>
--

<p>ACCENSIONE E SPEGNIMENTO</p> <p>Per spegnere e accendere il prodotto, usare l'interruttore meccanico sul vano batteria (vedere fig. A).</p> <ol style="list-style-type: none">Per accendere, portare l'interruttore in posizione ON. Per spegnere, portare l'interruttore in posizione OFF.
--

<p>32</p>
<p>33</p>
<p>34</p>
<p>35</p>
<p>36</p>
<p>37</p>
<p>38</p>
<p>39</p>

<p>IP 44</p> <p>A ezzel a szimbóllal jelölt elektronos készülékek védettek a froszcso víz ellen. Legalább 1,0 mm átmérőjű szöglet tárgyaktól való védelem, valamint froszcso víz ellen védett.</p> <p>☞ A szimbólum az egyenértelmű jelöl.</p> <p>☞ Tilos a használt készülékeket a háztartási hulladékba dobni.</p> <p>☞ Az elemeket tilos a háztartási szemétkébe dobni.</p>




<p>6 BIZTONSÁG</p> <p>RENDELTESSZERŰ HASZNÁLAT</p> <p>A termék kúteni használata alkalmas. Az előlepekben leírtakat ehető használat és a termék módosítása nem rendeltetésszerű használatnak minősül, amely anyag károkat vagy akár személyi sérülést is okozhat. A gyártó, illetve a kereskedő semmilyen felelősséget nem vállal a termék nem rendeltetésszerű, illetve helytelen használatából eredő károkért.</p>
--

<p>41</p>
<p>42</p>
<p>43</p>
<p>44</p>
<p>45</p>
<p>46</p>

<p>47</p>
<p>48</p>
<p>49</p>
<p>50</p>
<p>51</p>
<p>52</p>
<p>53</p>
<p>54</p>
<p>55</p>


<p>1 Úvod</p> <p>Čestnato vam za nakup nove LED namizna svetilka v obliki gobe (v nadaljevanju »izdelka«). Ta navodila za uporabo in efolni in natančno preberite. Ta navodila so del izdelka in vsebujejo pomembne informacije o uporabi in varnosti. Vedno upoštevajte vsa varnostna navodila.</p>
<p>LED NAMIZNA SVETILKA V OBLIKI GOBE</p> <p>Modeli: 116784; 116785; 116786; 116787</p> <p>Proizvajalec: ISA-Traesko Home & Living GmbH</p> <p>Oderstrabe 11, 24539 Neumünster, Germany</p> <p>info@isa-traesko.de</p>
<p>2 OBSEG DOBAVE</p>

<p>1 Úvod</p> <p>Čestnato vam za nakup nove LED namizna svetilka v obliki gobe (v nadaljevanju »izdelka«). Ta navodila za uporabo in efolni in natančno preberite. Ta navodila so del izdelka in vsebujejo pomembne informacije o uporabi in varnosti. Vedno upoštevajte vsa varnostna navodila.</p>
<p>LED NAMIZNA SVETILKA V OBLIKI GOBE</p> <p>Modeli: 116784; 116785; 116786; 116787</p> <p>Proizvajalec: ISA-Traesko Home & Living GmbH</p> <p>Oderstrabe 11, 24539 Neumünster, Germany</p> <p>info@isa-traesko.de</p>
<p>2 OBSEG DOBAVE</p>

<p>3 TEHNIČNI PODATKI</p>
<p>Modeli: 116784; 116785; 116786; 116787</p> <p>Nazivna moč: 1,5 W</p> <p>Baterija: 2 x 1,5 V  LR06 AA</p> <p>Proizvajalec: ISA-Traesko Home & Living GmbH</p> <p>Oderstrabe 11, 24539 Neumünster, Germany</p> <p>Barva svetlobe: toplo bela</p>
<p>4 SPLOŠNO</p> <p>PRED UPORABO PREBERITE NAVODILA ZA UPORABO IN JIH SHRANITE.</p> <p>Ta navodila za uporabo v celoti in natančno preberite. Vedno upoštevajte vsa varnostna navodila.</p> <p> Če imate kakršna koli vprašanja ali ne veste preprani o uporabi izdelka, se obrnite na prodajalca ali servisni center. Ta navodila skrbno shranite in jih po potrebi poskušajte predati tudi sobam.</p>
<p>5 RAZLAGA SIMBOLOV</p> <p>▲ OPOZORILO!</p> <p>Ta simbol / opozorilna beseda označuje nevarnost s tiskovno stopnjo tegvanja, ki ima ob neupoštevanju lahko za posledico smrt ali resne telesne poškodbe.</p> <p>▲ FIGEZOR!</p> <p>Ta simbol / opozorilna beseda označuje nevarnost s tiskovno stopnjo tegvanja, ki ima ob neupoštevanju lahko za posledico manjše ali zmerno telesne poškodbe.</p> <p>CE</p> <p>Izjema o skladnosti (glej poglavje »Izjava o skladnosti«). Proizvovalci: ali Proizvovalci s tem simbolom, izpolnjujejo vsa veljavna predpisa Skupnosti v Evropskem gospodar-škem prostoru.</p> <p> Ta simbol pomeni, da izdelek deluje z zaščitno zelo nizko napetostjo (SELV / PELV).</p>
<p>6 VARNOST</p> <p>PRAVILNA UPORABA</p> <p>Izdelek je primeren za zunanjo uporabo! Kakršna koli drugačna uporaba, kot je opisanja snovi, ali kakršna koli sprememba izdelka ni dovoljena in lahko povzroča materialno škodo ali celo telesne poškodbe. Proizvajalec ali trgovec ne prevzema nobene odgovornosti za škodo, ki nastane zaradi nenamenske ali nepravilne uporabe.</p> <p>6 VARNOST</p> <p>PRAVILNA UPORABA</p> <p>Izdelek je primeren za zunanjo uporabo! Kakršna koli drugačna uporaba, kot je opisanja snovi, ali kakršna koli sprememba izdelka ni dovoljena in lahko povzroča materialno škodo ali celo telesne poškodbe. Proizvajalec ali trgovec ne prevzema nobene odgovornosti za škodo, ki nastane zaradi nenamenske ali nepravilne uporabe.</p>

<p>SOSTITUZIONE DELLE BATTERIE</p> <p>PERICOLO DI MORTE! Le batterie devono essere sostituite esclusivamente da persone adulte, assicurarsi che il vano batteria sia sempre chiuso in modo corretto. Tenere le batterie fuori dalla portata dei bambini. In caso di ingurgitamento, vi è pericolo di soffocamento!</p>

<p>Per motivi di sicurezza elettrica, non pulire mai con un cavalcavite adeguato e rimuovere il coperchio, aprono il vano (Vedere fig. A).</p> <ul style="list-style-type: none">Non utilizzare mai solventi, benzina, ecc.: queste sostanze possono danneggiare la lampada. Per la pulizia usare sempre solo un panno asciutto e privo di peluchi.
--

<p>9 CONSERVAZIONE</p> <p>▲ AVVERTENZA!</p> <p>Nei casi in cui il prodotto non venga utilizzato per un periodo di tempo prolungato, consigliamo di conservarlo adeguatamente.</p> <ol style="list-style-type: none">Pulire il prodotto come descritto in "Manutenzione e pulizia". Se disponibile, avvolgere il prodotto in polietilene a bolle d'aria o qualcosa di simile. Conservare il prodotto in un luogo asciutto e caldo, al riparo dalla luce UV.
<p>10 DICHIARAZIONE DI CONFORMITÀ</p> <p>CE</p> <p>Garantiamo la conformità del prodotto agli standard previsti dalle norme di legge.</p>
<p>11 SMALTIMENTO</p> <p>SMALTIMENTO DI APPARECCHI ELETTRICI</p> <p>(Applicabile nell'Unione Europea e in altri Stati europei con sistemi di raccolta differenziata di materiali riciclabili)</p> <p> Non smaltire gli apparecchi usati con i rifiuti domestici! Il simbolo riporta a lato con il bidone dell'immmondizia su nite con una croce sopra indica che questo apparecchio è soggetto alla direttiva 2012/19/UE. Questa direttiva afferma che l'apparecchio, al termine del suo periodo di utilizzo, non deve essere smaltito con i normali rifiuti domestici, bensì deve essere consegnato presso appositi centri di raccolta, strutture per il riciclaggio o ditte di smaltimento. In questi casi lo smaltimento è gratuito. Al fine di tutelare l'ambiente, smaltire il prodotto a norma di legge. Per il mercato tedesco vale quanto segue: All'acquisto di un apparecchio nuovo, l'acquirente ha il diritto di restituire il vecchio apparecchio al proprio rivenditore. I rivenditori di apparecchi elettrici ed elettronici con una superficie di vendita di almeno 400 metri quadri nonché i rivenditori di alimentari con una superficie di vendita di almeno 300 metri quadri, i quali vendono regolarmente apparecchi elettrici ed elettronici, sono inoltre tenuti a ritirare gratuitamente i vecchi apparecchi anche senza l'acquisto di un apparecchio nuovo, se nessuna dimensione del vecchio apparecchio supera i 25 cm. Il nostro partner "take – away" offre un servizio di ritiro direttamente sul territorio. Per maggiori informazioni in merito ai servizi di ritiro in loco, è possibile rivolgersi anche al proprio rivenditore. Se nei vecchi apparecchi sono archiviati dati personali, l'utilizzatore ha la responsabilità di provvedere alla loro cancellazione prima di restituirli. Nella misura in cui è possibile farlo senza distruggere il vecchio apparecchio, rimuovere le vecchie batterie o batterie ricaricabili e le lampadine prima di smaltire il vecchio apparecchio e smaltirle separatamente. In caso di batterie ricaricabili fissate, al momento dello smaltimento è necessario indicare che nell'apparecchio è presente una batteria ricaricabile. Per maggiori informazioni in merito allo smaltimento del prodotto esaurito, è possibile rivolgersi alla propria amministrazione comunale o cittadina.</p>

<p>Biztonsági útmutató</p> <p>▲ FIGYELMEZTETÉS!</p> <p>SÉRÜLÉS- ÉS FÜLLADÉVESZÉLY!</p> <p>Ha gyermekék a csomagolófóliáról vagy apró alkatrészekről játszanak, beleszalayholhatnak a fóliába, a fájlekre húzhatnak, vagy lenyelhetik az apró alkatrészeket, és megfulladhatnak. Ilyék közben a gyermek megrohobathatnak rákapcsolódni vagy felmászni a termékre, és a terméket egyrés felboríthatják. – A termék kicsomagolása és összeszerelése közben tartsa távol a gyermekét a terméktől és a csomagolófóliától. – Ne hagyja, hogy gyermekék játszanak a termékkel, mivel ez nem gyermekjáték. – Ne csatlakoztassa a terméket az áramlátláshoz, amíg a csomagolásában van.</p>

<p>▲ FIGYELMEZTETÉS!</p> <p>ELEMEKR VONATKOZÓ TUDNIVALÓK</p> <p>Csak azonos típusú elemeket használjon, ne különbözőeket, illetve ne használjon új és használt elemeket egyszerre. Robbanásveszély! Mindig cserélje ki egyszerre az összes elemet. Sérülés- és fülladéveszély! Az elemeket tartsa távol a gyermekétől. Ha valaki lenyel egy elemet, azonnal orvosi segítséget kell kérnie. Ne igye ki szélesövegű körülmények között az elemeket, például fűtőtestek melegítésre, vagy közvetlen napfénytől. A sav károsítóanyagok fokozott veszélyt! A kimerült elemeket ne próbálja feltölteni, illetve hő vagy egyéb eszköz segítségével reaktiválni. Az elemeket nem szabad rövidre zárn, tűzbe dobni vagy szétcsozni. Robbanásveszély! Az akkumulátorfolyadék bőre, szeme és nyálkahártyára ne kerüljön. Az akkumulátorfolyadékkal való érintkezés esetén az érintett felületeket azonnal öblítse le bőszeges tiszta vízzel, és haladéktalanul forduljon orvoshoz. A kimerült elemeket azonnal ki kell venni a készülékből.</p> <p>Figyelmeztetés: kimerült elemeket azonnal szakszerűen ártalmatlanítani kell. Az új és használt elemek nem kerülhetnek gyermekék kezébe. A sav károsítóanyagok fokozott veszélyt! Az elemeket hívás, szára helytelen tárolja. Mindig győződjön meg róla, hogy használat után a készüléket kikapcsolta.</p>

<p>41</p>
<p>42</p>
<p>43</p>
<p>44</p>
<p>45</p>
<p>46</p>

<p>47</p>
<p>48</p>
<p>49</p>
<p>50</p>
<p>51</p>
<p>52</p>
<p>53</p>
<p>54</p>
<p>55</p>

<p>47</p>
<p>48</p>
<p>49</p>
<p>50</p>
<p>51</p>
<p>52</p>
<p>53</p>
<p>54</p>
<p>55</p>

<p>8 VZDRŽEVANJE IN ČIŠČENJE</p> <p>Zaradi električne varnosti svetilke nikoli ne smete čistiti z agresivnimi čistilnimi sredstvi ali je potopiti v vodo. • Nikoli ne uporabljajte toplo, benzina itd. lo lahko poškoduje svetilko. • Za čiščenje vedno uporabljajte suho krpo, ki ne pušča vlaken.</p>
--

<p>9 SHRANJEVANJE</p> <p>▲ NAPOTEK!</p> <p>Če izdelka ne uporabljate dlje časa, pripravite ga, da ga shranite.</p> <ol style="list-style-type: none">Izdelek očistite, kol je opisano v poglavju »Vzdrževanje in čiščenje«. Če je mogoče, izdelave zavijete v mehčasto folijo ali kaj podobnega. Izdelek shraniteje na suhem in toplim mestu, zaščitenem pred UV-svetlobo.
--

<p>10 IZJAVA O SKLADNOSTI</p> <p>CE</p> <p>Skladnost proizvalca z zakonsko predpisanimi standardji je zagotovljena.</p>

<p>56</p>
<p>57</</p>