



BEDIENUNGSANLEITUNG

SCHWINGENDER SOLAR-LEUCHTSTAB



SERVICECENTER 856740

DE 00800 09 34 85 67
GARANTIE.ALDI-SUED.DE

INFO@ZEITLOS-VERTRIEB.DE

Modell: 73004725-8WW/-8MC/-6CB/-6IF/-6FB 04/2026

3
JAHRE GARANTIE

ORIGINAL BEDIENUNGSANLEITUNG

5701/1025

HERGESTELLT IN CHINA

IMPORTIERT DURCH
OVIPELL GMBH & CO. KG
STEINSHOFWEG 2
45479 MÜLHEIM AN DER RUHR
DEUTSCHLAND
SERVICE@OVIPELL-INT.DE
DEUTSCHLAND
ZEITLOS GMBH
NACHWAND 6 79206 BREISACH
DEUTSCHLAND



1 ALLGEMEINE INFORMATIONEN



Lesen Sie die Bedienungsanleitung, insbesondere die Warn- und Anwendungshinweise, sorgfältig durch, bevor Sie den Artikel einsetzen. Die Nichtbeachtung dieser Bedienungsanleitung kann zu schweren Verletzungen oder zu Schäden am Produkt führen

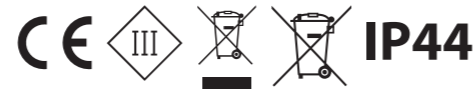
Bitte stellen Sie vor der ersten Inbetriebnahme sicher, dass das Produkt vollständig und unbeschädigt ist. Bei eventuellen Beschädigungen oder Unvollständigkeit nehmen Sie das Produkt erst dann in Betrieb, wenn Sie sich mit unserem Kundendienst unter der folgenden E-Mail-Adresse in Verbindung gesetzt haben: info@zeitlos-vertrieb.de

2 PACKUNGSGEHALT

- 1 x Schwingender Solar-Leuchtstab mit 8 bzw. 6 flexiblen Zweigen mit je 1 LED
- 1 x 1,2 V Akku, Typ HR03 (AAA)
- Bedienungsanleitung / Garantiekarte

3 TECHNISCHE DATEN

- Gesamtleistung: 1,2 V = 0,036 W
- 1 x 1,2 V Akku, Typ HR03 (AAA)
- Größe des Solarpanels: ca. 3,8 x 3,8 cm
- Leistung des Solarpanels: 2 V, 30 mA



1

- Verbrauchen Akku unverzüglich aus dem Gerät entfernen. Ersetzen Sie diesen nur durch einen Akku des Typs HR03 (AAA). Andere Batterietypen können die Elektronik schädigen und es kann zu Verbrennungen kommen und giftige Chemikalien austreten.
- Akku aus dem Gerät entnehmen, wenn dieses für längere Zeit nicht benutzt wird.
- Setzen Sie den Akku keinen extremen Bedingungen aus, z. B. auf Heizkörpern, direkte Sonneneinstrahlung! Es besteht erhöhte Auslaufgefahr!
- Achten Sie beim Einlegen des Akkus auf die richtige Polung. Es kann anderenfalls zu Verbrennungen und Austritt von giftigen Chemikalien kommen.
- Reinigen Sie vor dem Einlegen bei Bedarf die Batterie- und Gerätekontakte.
- Vermeiden Sie den Kontakt der Batterieflüssigkeit mit Haut, Augen und Schleimhäuten. Bei Kontakt die betroffenen Stellen sofort mit reichlich klarem Wasser spülen und umgehend einen Arzt aufsuchen.

! WARNUNG! Vergiftungsgefahr für Kinder beim Umgang mit Akkus.

- Halten Sie den Akku von Kindern fern.
- Suchen Sie sofort einen Arzt auf, wenn ein Akku verschluckt wurde. Es besteht Vergiftungsgefahr!

Der Hersteller oder Händler übernimmt keine Haftung für Schäden, die durch nicht bestimmungsgemäßen oder falschen Gebrauch entstanden sind. Bei Nichteinhaltung der Warn- und Anwendungshinweise erlischt jeglicher Garantieanspruch. Bewahren Sie die Bedienungsanleitung auf.

6 ANWENDUNGSHINWEISE

1. Schieben Sie den Schalter „ON/OFF/FLASH“ auf der Unterseite des Solarpanels auf ON und der Solar Gartenstecker ist eingeschaltet und leuchtet permanent. Wenn Sie den Schalter auf FLASH schieben, ist die Blinkfunktion eingeschaltet. Mit der Funktion OFF können Sie den Solar Gartenstecker ausschalten.

4

4 ZEICHENERKLÄRUNG



Dieses Signalwort bezeichnet eine Gefährdung mit einem mittleren Risikograd, die, wenn sie nicht vermieden wird, den Tod oder eine schwere Verletzung zur Folge haben kann.



Konformitätserklärung. Mit diesem Symbol gekennzeichnete Produkte erfüllen alle anzuwendenden Gemeinschaftsvorschriften des Europäischen Wirtschaftsraums. Die EU-Konformitätserklärung kann bei der angeführten Herstelleradresse angefordert werden.



Mit diesem Symbol wird Gleichstrom gekennzeichnet.



Mit diesem Symbol gekennzeichnete Elektrogeräte gehören der Schutzklasse III an.



Geschützt gegen feste Fremdkörper > 1 mm, Schutz gegen allseitiges Spritzwasser.



Altgeräte dürfen nicht in den Hausmüll!



Batterien dürfen nicht in den Hausmüll!



Dieses Symbol weist auf eine optimale Wertstofftrennung der Verpackungsmaterialien hin.

2

2. Wählen Sie einen Standort im Außenbereich mit voller, direkter Sonneneinstrahlung, an welchem das Solarpanel täglich mindestens 8 Stunden aufgeladen werden kann. Mit Hilfe der gespeicherten Energie schaltet sich die der Solar Gartenstecker bei Dämmerung automatisch ein. Bei Tageslicht schaltet sich der Solar Gartenstecker aus. Schattige Bereiche beeinträchtigen die Aufladung des Akkus und verkürzen die Betriebsdauer der Beleuchtung. Nicht in unmittelbarer Nähe von starken Lichtquellen, wie Straßenlaternen aufstellen, da diese die automatische Abschaltung auslösen können. Bei vollständig geladenem Akku beträgt die Leuchtdauer bis zu 8 Stunden.

5

5 SICHERHEITSHINWEISE

5.1 BESTIMMUNGSGEMÄSSE VERWENDUNG

- Der Artikel ist ausschließlich zur dekorativen Beleuchtung im Außenbereich geeignet.
- Der Artikel ist ausschließlich für den Privatgebrauch bestimmt.
- Der Artikel darf nur in Kombination mit Akkus des Typs HR03 (AAA), 1,2 V betrieben werden.
- Dieser Artikel kann auch von Kindern ab 8 Jahren sowie von Personen mit verringerten physischen, sensorischen oder mentalen Fähigkeiten oder Mangel an Erfahrung und Wissen benutzt werden, wenn sie beaufsichtigt oder bezüglich des sicheren Gebrauchs des Artikels unterwiesen wurden und die daraus resultierenden Gefahren verstehen. Reinigung und Benutzerwartung dürfen nicht von Kindern ohne Beaufsichtigung durchgeführt werden.

5.2 BESTIMMUNGSWIDRIGE VERWENDUNG

Folgende Anwendungen sind bestimmungswidrig und somit nicht zulässig:

- Einsatz im gewerblichen Bereich
- Betrieb des Artikels in der Verpackung. Brandgefahr!
- Betrieb des Artikels in der Nähe von scharfen und entzündlichen Gegenständen
- Austausch der LEDs: Die LEDs sind nicht austauschbar.
- Kurzschließen der Anschlüsse.
- Betrieb des Artikels im beschädigten Zustand
- Nutzung des Artikels als Spielzeug.

5.3 RESTRISIKEN

! WARNUNG! Verletzungsgefahr bei falschem Umgang mit Batterien.

- Artikel nicht in Wasser oder andere Flüssigkeiten eintauchen. Es besteht Gefahr der Entladung und es können gefährliche Dämpfe entstehen.
- Halten Sie den Akku und das Verpackungsmaterial von Kindern fern! Kein Kinderspielzeug, Verletzungsgefahr durch Erstickern!
- Werfen Sie den Akku nicht ins Feuer, schließen Sie sie nicht kurz und nehmen Sie Batterien nie auseinander. Es besteht Brand- und Explosionsgefahr und es können giftige Chemikalien austreten.

3

Bitte beachten

- Vor der ersten Inbetriebnahme ca. 8 Stunden aufladen. Der Solar Gartenstecker muss eingeschaltet sein.
- Wenn sich der Solar Gartenstecker nach 8-stündiger Aufladung nicht automatisch einschaltet, führen Sie bitte folgende Kontrolle durch:
 - Prüfen Sie, ob der Solar Gartenstecker eingeschaltet ist.
 - Prüfen Sie, ob ein einwandfreier Kontakt zwischen den Akkupolen und den Klemmen sichergestellt ist. Reinigen Sie gegebenenfalls die Akku- und Gerätekontakte.

Akku ersetzen

Wenn der Solar Gartenstecker nach längerer Verwendung nicht mehr die volle Leuchtkraft aufweist, sollte der Akku ersetzt werden.

- Schalten Sie den Solar Gartenstecker durch Drücken des ON/OFF/FLASH -Schalter aus.
- Lösen Sie die 2 Schrauben an der Unterseite des Solarpanels und entfernen Sie dieses.
- Entnehmen Sie den Akku und entsorgen Sie diesen wie im Kapitel „Entsorgungshinweise“ beschrieben.
- Setzen Sie einen Akku des gleichen Typs polrichtig gemäß der Bedruckung im Akkufach ein.
- Setzen Sie das Unterteil des Solarpanels wieder auf und verschrauben Sie dieses. Achten Sie auf den richtigen/bündigen Sitz des Unterteils.

7 REINIGUNG

Schalten Sie den Artikel vor dem Reinigen aus. Bei Bedarf mit einem weichen Tuch reinigen. Bitte keine zusätzlichen, ätzenden oder scharfen Reinigungsmittel verwenden.

6

8 WARTUNG

Der Austausch von LEDs ist nicht möglich. Bei Ausfall einer LED kann der Artikel weiterhin gefahrlos betrieben werden.

9 AUFBEWAHRUNG

Bitte nehmen Sie den Akku bei längerer Nichtbenutzung heraus und lagern Sie den Artikel trocken.

7

11 GARANTIE

Das **SERVICECENTER** unterstützt Sie jederzeit gerne bei der korrekten Abwicklung Ihres Garantiefalles und kümmert sich um Ihr Anliegen. Die Kontaktdaten des **SERVICECENTERS** finden Sie auf der Titelseite dieser Anleitung oder können diese über das ALDI SÜD Garantieportal abrufen.

Das ALDI SÜD Garantieportal finden Sie unter: GARANTIE.ALDI-SUED.DE

1. Öffnen Sie das Garantieportal (GARANTIE.ALDI-SUED.DE).
2. Wählen Sie Ihren Artikel mit Hilfe der Artikelnummer.
3. Geben Sie Ihre Kontaktdaten ein und folgen Sie den Anweisungen des Garantieportals.
4. Drucken Sie das für Sie erstellte Retourenlabel aus.
5. Kleben Sie das Retourenlabel auf das Paket.
6. Bringen Sie das Paket in eine DHL-Filiale oder DHL-Packstation Ihrer Wahl.

11.1 GARANTIEBEDINGUNGEN

Sehr geehrter Kunde,
diese **Herstellergarantie** bietet Ihnen weitreichende Vorteile:

Garantiezeit:	3 Jahre ab Kaufdatum
Garantieumfang:	Erstattung des Kaufpreises (innerhalb der ersten 8 Wochen ab Kaufdatum) oder kostenfreie Reparatur bzw. kostenfreier Austausch (nach unserer Wahl)
Kostenfreie Hotline:	00800-09 34 85 67 (Zum regulären Festnetztarif Ihres Telefonanbieters)
Erreichbarkeit:	Montag bis Freitag von 8.00 bis 20.00 Uhr

Tätigen Sie alle geforderten Eingaben über das ALDI SÜD Garantieportal bevor Sie Ihr Produkt einsenden oder wenden Sie sich telefonisch oder per Mail an das **SERVICECENTER**. Das geschulte Personal des **SERVICECENTERS** hilft Ihnen bei eventuellen Bedienungsfehlern gerne weiter.

11

10 ENTSORGUNGSHINWEISE



Führen Sie den Artikel im Interesse des Umweltschutzes einer fachgerechten Entsorgung zu. Werfen Sie den Artikel nicht in den Hausmüll, sondern geben Sie den an einer Sammelstelle für Elektroschrott ab.

Das Symbol mit der durchgestrichenen Mülltonne bedeutet, dass Elektro- und Elektronikgeräte nicht zusammen mit dem Hausmüll entsorgt werden dürfen. Verbraucher sind gesetzlich dazu verpflichtet, Elektro- und Elektronikgeräte am Ende ihrer Lebensdauer einer vom unsortierten Siedlungsabfall getrennten Erfassung zuzuführen. Auf diese Weise wird eine umwelt- und ressourcenschonende Verwertung sichergestellt.

Elektro- und Elektronikgerätebesitzer aus privaten Haushalten können diese bei den Sammelstellen der öffentlich-rechtlichen Entsorgungsträger oder bei den von den Herstellern bzw. Vertreibern im Sinne des ElektroG eingerichteten Sammelstellen abgeben. Die Abgabe von Altgeräten ist unentgeltlich.

Vertreiber mit einer Verkaufsfläche für Elektro- und Elektronikgeräte von mindestens 400 m² sowie Vertreiber von Lebensmitteln mit einer Gesamtverkaufsfläche von mindestens 800 m², die mehrmals im Kalenderjahr oder dauerhaft Elektro- und Elektronikgeräte anbieten und auf dem Markt bereitstellen, sind verpflichtet,

1. bei der Abgabe eines neuen Elektro- oder Elektronikgeräts an einen Endnutzer ein Altgerät des Endnutzers der gleichen Geräteart, das im Wesentlichen die gleichen Funktionen wie das neue Gerät erfüllt, am Ort der Abgabe oder in unmittelbarer Nähe hierzu unentgeltlich zurückzunehmen und
2. auf Verlangen des Endnutzers Altgeräte, die in keiner äußeren Abmessung größer als 25 cm sind, im Einzelhandelsgeschäft oder in unmittelbarer Nähe hierzu unentgeltlich zurückzunehmen; die Rücknahme darf nicht an den Kauf eines Elektro- oder Elektronikgerätes geknüpft werden und ist auf drei Altgeräte pro Geräteart beschränkt.

8

Um die Garantie in Anspruch zu nehmen, senden Sie dem SERVICECENTER:

- das Produkt, zusammen mit dem Original-Kassenbon oder einer Kopie hiervon.
- alle Bestandteile des ursprünglichen Lieferumfangs des Produkts.

Die Garantie gilt ausschließlich für Material- oder Fabrikationsfehler des Produkts. Sie gilt nicht bei:

- **bei Schäden durch Elementarereignisse** (z. B. Blitz, Wasser, Feuer, Frost, etc.), **Unfall, Transport, ausgelaufene Batterien** oder **unsachgemäße Benutzung**
- **bei Beschädigung** oder **Veränderung durch den Käufer/Dritte**
- **bei Missachtung der Sicherheits- und Wartungsvorschriften, Bedienungsfehler**
- **normaler Abnutzung von Verschleißteilen** (z. B. Akkukapazität)
- **gewerblichem Gebrauch des Produkts**

Das **SERVICECENTER**, der Hersteller/Importeur und ALDI SÜD übernehmen keine Haftung für vom Kunden eventuell auf dem Produkt gespeicherte Daten oder Einstellungen.

Die Garantiezeit (auch für reparierte oder ausgetauschte Teile) wird durch die gesetzliche Gewährleistung von ALDI SÜD nicht verlängert. Mit Reparatur oder Austausch des Produkts beginnt kein neuer Garantiezeitraum.

Nach Ablauf der Garantiezeit haben Sie weiterhin die Möglichkeit, Reparaturen kostenpflichtig durch das **SERVICECENTER** durchführen zu lassen.

Die gesetzliche Gewährleistung von ALDI SÜD wird durch diese Garantie nicht eingeschränkt.

12

Elektro- und Elektronikgeräte der Informations- und Kommunikationstechnik, wie zum Beispiel Computer oder Smartphones, enthalten häufig personenbezogene Daten. Verbraucher sind selbst dafür verantwortlich, diese vor der Abgabe der Geräte zu löschen.



Dieses Symbol bedeutet, dass Batterien und Akkumulatoren nicht mit dem normalen Hausmüll entsorgt werden dürfen. Sie sind gesetzlich dazu verpflichtet, diese am Ende der Lebensdauer unentgeltlich zu einer öffentlich-rechtlichen Sammelstelle oder bei den von Vertreibern eingerichteten Sammelstellen zum Recycling abzugeben.

Batterien und Akkus, welche nicht vom Gerät fest umschlossen sind und zerstörungsfrei entnommen werden können, müssen getrennt und im entladenen Zustand der vorgesehenen Entsorgung zugeführt werden. Die Wiederverwertung und das Recycling von Altgeräten und Batterien ist ein wichtiger Beitrag zum Schutz unserer Umwelt. Bei einer unsachgemäßen Entsorgung können giftige Inhaltsstoffe in die Umwelt gelangen, die gesundheitsschädigende Wirkungen auf Menschen, Tiere und Pflanzen haben.

Nachfolgend sind einige bewährte Methoden und Empfehlungen, um die Lebensdauer Ihrer Batterien und Akkus zu verlängern und ihre Wiederverwendung zu ermöglichen:

- Laden Sie Ihre Akkus richtig und vollständig, um ihre Lebensdauer zu maximieren. Entladen Sie sie gegebenenfalls vollständig mit einem geeigneten Ladegerät, bevor Sie sie wieder aufladen.
- Ziehen Sie die Möglichkeit in Betracht, wiederaufladbare Akkus zu verwenden. Diese können mehrmals wiederverwendet und aufgeladen werden, was die Menge an Batterieabfall reduziert.
- Benutzen Sie immer die richtige Art von Batterien für Ihre Geräte. Ein fehlerhafter Gebrauch kann die Lebensdauer der Batterien verkürzen und möglicherweise schädliche Auswirkungen haben.

9

13

Beachten Sie stets die Sicherheitsanweisungen beim Umgang mit Altbatterien. Bei lithiumhaltigen Altbatterien (Li = Lithium) besteht hohe Brandgefahr. Daher muss auf die ordnungsgemäße Entsorgung von lithiumhaltigen Altbatterien und -Akkus besonderes Augenmerk gelegt werden. Bei falscher Entsorgung kann es außerdem zu inneren und äußeren Kurzschlüssen durch thermische Einwirkungen (Hitze) oder mechanische Beschädigungen kommen. Ein Kurzschluss kann zu einem Brand oder einer Explosion führen und schwerwiegende Folgen für Mensch und Umwelt haben. Um einen Kurzschluss zu vermeiden, kleben Sie die Pole bzw. die Kontakte der Batterie vor der Entsorgung ab.



Auch die Verpackungsmaterialien sind Rohstoffe! Führen Sie diese deshalb dem Rohstoffkreislauf zu. Über Adressen und Öffnungszeiten informiert Sie die öffentliche Verwaltung.

Diese Bedienungsanleitung kann auch als PDF-Datei bei unserem Kundenservice angefordert werden.

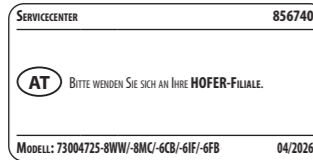
10

14



BEDIENUNGSANLEITUNG

SCHWINGENDER SOLAR-LEUCHTSTAB



ORIGINAL BEDIENUNGSANLEITUNG

V01/1725

HERGESTELLT IN CHINA

IMPORTIERT DURCH
OVBELL GMBH & CO. KG
STEINSHOFFWEG 2
4579 MÜLHEIM AN DER RUHR
DEUTSCHLAND
SERVICE@OVBELL-INT.DE



1 PACKUNGSINHALT

- 1 x Schwingender Solar-Leuchtstab mit 8 bzw. 6 flexiblen Zweigen mit je 1 LED
- 1 x 1,2 V Akku, Typ HR03 (AAA)
- Bedienungsanleitung / Garantiekarte

2 TECHNISCHE DATEN

Modell 73004725-8WW/-8MC/-6CB/-6IF/-6FB

- Gesamtleistung: 1,2 V = 0,036 W
- 1 x 1,2 V Akku, Typ HR03 (AAA)
- Größe des Solarpanels: ca. 3,8 x 3,8 cm
- Leistung des Solarpanels: 2 V, 30 mA



5 SICHERHEITSHINWEISE

5.1 BESTIMMUNGSGEMÄSSE VERWENDUNG

- Der Artikel ist ausschließlich zur dekorativen Beleuchtung im Außenbereich geeignet.
- Der Artikel ist ausschließlich für den Privatgebrauch bestimmt.
- Der Artikel darf nur in Kombination mit Akkus des Typs HR03 (AAA), 1,2 V betrieben werden.
- Dieser Artikel kann auch von Kindern ab 8 Jahren sowie von Personen mit verringerten physischen, sensorischen oder mentalen Fähigkeiten oder Mangel an Erfahrung und Wissen benutzt werden, wenn sie beaufsichtigt oder bezüglich des sicheren Gebrauchs des Artikels unterwiesen wurden und die daraus resultierenden Gefahren verstehen. Reinigung und Benutzerwartung dürfen nicht von Kindern ohne Beaufsichtigung durchgeführt werden.

5.2 BESTIMMUNGSWIDRIGE VERWENDUNG

Folgende Anwendungen sind bestimmungswidrig und somit nicht zulässig:

- Einsatz im gewerblichen Bereich.
- Betrieb des Artikels in der Verpackung. Brandgefahr!
- Betrieb des Artikels in der Nähe von scharfen und entzündlichen Gegenständen
- Austausch der LEDs: Die LEDs sind nicht austauschbar.
- Kurzschließen der Anschlüsse.
- Betrieb des Artikels im beschädigten Zustand.
- Nutzung des Artikels als Spielzeug.

5.3 RESTRIKTIKEN

! WARNUNG! Verletzungsgefahr bei falschem Umgang mit Batterien.

- Artikel nicht in Wasser oder andere Flüssigkeiten eintauchen. Es besteht Gefahr der Entladung und es können gefährliche Dämpfe entstehen.
- Halten Sie den Akku und das Verpackungsmaterial von Kindern fern! Kein Kinderspielzeug, Verletzungsgefahr durch Erstickern!

3 ALLGEMEINES

Bedienungsanleitung lesen und aufbewahren



Lesen Sie die Bedienungsanleitung, insbesondere die Warn- und Anwendungshinweise, sorgfältig durch, bevor Sie den Artikel einsetzen. Die Nichtbeachtung dieser Bedienungsanleitung kann zu schweren Verletzungen oder zu Schäden an dem Artikel führen.

Die Bedienungsanleitung basiert auf den in der Europäischen Union gültigen Normen und Regeln. Beachten Sie im Ausland auch landesspezifische Richtlinien und Gesetze. Bewahren Sie die Bedienungsanleitung für die weitere Nutzung auf. Wenn Sie den Artikel an Dritte weitergeben, geben Sie unbedingt diese Bedienungsanleitung mit.

6 ANWENDUNGSHINWEISE

- Werfen Sie den Akku nicht ins Feuer, schließen Sie sie nicht kurz und nehmen Sie Batterien nie auseinander. Es besteht Brand- und Explosionsgefahr und es können giftige Chemikalien austreten.
- Verbrauchten Akku unverzüglich aus dem Gerät entfernen. Ersetzen Sie diesen nur durch einen Akku des Typs HR03 (AAA). Andere Batterietypen können die Elektronik beschädigen und es kann zu Verbrennungen kommen und giftige Chemikalien können austreten.
- Akku aus dem Gerät entnehmen, wenn dieses für längere Zeit nicht benutzt wird.
- Setzen Sie den Akku keinen extremen Bedingungen aus, z. B. auf Heizkörpern, direkte Sonneneinstrahlung! Es besteht erhöhte Auslaufgefahr!
- Achten Sie beim Einlegen des Akkus auf die richtige Polung. Es kann anderenfalls zu Verbrennungen und Austritt von giftigen Chemikalien kommen.
- Reinigen Sie vor dem Einlegen bei Bedarf die Batterie- und Gerätekontakte.
- Vermeiden Sie den Kontakt der Batterieflüssigkeit mit Haut, Augen und Schleimhäuten. Bei Kontakt die betroffenen Stellen sofort mit reichlich klarem Wasser spülen und umgehend einen Arzt aufsuchen.

! WARNUNG! Vergiftungsgefahr für Kinder beim Umgang mit Akkus.

- Halten Sie den Akku von Kindern fern.
- Suchen Sie sofort einen Arzt auf, wenn ein Akku verschluckt wurde. Es besteht Vergiftungsgefahr!

Der Hersteller oder Händler übernimmt keine Haftung für Schäden, die durch nicht bestimmungsgemäßen oder falschen Gebrauch entstanden sind. Bei Nichteinhaltung der Warn- und Anwendungshinweise erlischt jeglicher Garantieanspruch. Bewahren Sie die Bedienungsanleitung auf.

4 ZEICHENERKLÄRUNG



Dieses Signalwort bezeichnet eine Gefährdung mit einem mittleren Risikograd, die, wenn sie nicht vermieden wird, den Tod oder eine schwere Verletzung zur Folge haben kann.



Konformitätserklärung. Mit diesem Symbol gekennzeichnete Produkte erfüllen alle anzuwendenden Gemeinschaftsvorschriften des Europäischen Wirtschaftsraums.



Mit diesem Symbol wird Gleichstrom gekennzeichnet.



Mit diesem Symbol gekennzeichnete Elektrogeräte gehören der Schutzklasse III an.



Geschützt gegen feste Fremdkörper > 1 mm, Schutz gegen allseitiges Spritzwasser.



Altgeräte dürfen nicht in den Hausmüll!



Batterien dürfen nicht in den Hausmüll!



Dieser Artikel ist nur für den Außenbereich geeignet.

7 REINIGUNG

Schalten Sie den Artikel vor dem Reinigen aus. Bei Bedarf mit einem weichen Tuch reinigen. Bitte keine zusätzlichen, ätzenden oder scharfen Reinigungsmittel verwenden.

8 WARTUNG

Der Austausch von LEDs ist nicht möglich. Bei Ausfall einer LED kann der Artikel weiterhin gefahrlos betrieben werden.

9 AUFBEWAHRUNG

Bitte nehmen Sie den Akku bei längerer Nichtbenutzung heraus und lagern Sie den Artikel trocken.

10 KONFORMITÄTSERKLÄRUNG



Die EU-Konformitätserklärung kann bei der angeführten Herstelleradresse angefordert werden.

11 ENTSORGUNGSHINWEISE



Führen Sie den Artikel im Interesse des Umweltschutzes einer fachgerechten Entsorgung zu. Werfen Sie den Artikel nicht in den Hausmüll, sondern geben Sie den an einer Sammelstelle für Elektroschrott ab.

Das Symbol mit der durchgestrichenen Mülltonne bedeutet, dass Elektro- und Elektronikgeräte nicht zusammen mit dem Hausmüll entsorgt werden dürfen. Verbraucher sind gesetzlich dazu verpflichtet, Elektro- und Elektronikgeräte am Ende ihrer Lebensdauer einer vom unsortierten Siedlungsabfall getrennten Erfassung zuzuführen. Auf diese Weise wird eine umwelt- und ressourcenschonende Verwertung sichergestellt.

Elektro- und Elektronikgerätebesitzer aus privaten Haushalten können diese bei den Sammelstellen der öffentlich-rechtlichen Entsorgungsträger oder bei den von den Herstellern bzw. Vertreibern im Sinne des ElektroG eingerichteten Sammelstellen abgeben. Die Abgabe von Altgeräten ist unentgeltlich.

Elektro- und Elektronikgeräte der Informations- und Kommunikationstechnik, wie zum Beispiel Computer oder Smartphones, enthalten häufig personenbezogene Daten. Verbraucher sind selbst dafür verantwortlich, diese vor der Abgabe der Geräte zu löschen.



Dieses Symbol bedeutet, dass Batterien und Akkumulatoren nicht mit dem normalen Hausmüll entsorgt werden dürfen. Sie sind gesetzlich dazu verpflichtet, diese am Ende der Lebensdauer unentgeltlich zu einer öffentlich-rechtlichen Sammelstelle oder bei den von Vertreibern eingerichteten Sammelstellen zum Recycling abzugeben.

Batterien und Akkus, welche nicht vom Gerät fest umschlossen sind und zerstörungsfrei entnommen werden können, müssen getrennt und im entladenen Zustand der vorgesehenen Entsorgung zugeführt werden. Die Wiederverwertung und das Recycling von Altgeräten und Batterien ist ein wichtiger Beitrag zum Schutz unserer Umwelt. Bei einer unsachgemäßen Entsorgung können giftige Inhaltsstoffe in die Umwelt gelangen, die gesundheitsschädigende Wirkungen auf Menschen, Tiere und Pflanzen haben.

Nachfolgend sind einige bewährte Methoden und Empfehlungen, um die Lebensdauer Ihrer Batterien und Akkus zu verlängern und ihre Wiederverwendung zu ermöglichen:

- Laden Sie Ihre Akkus richtig und vollständig, um ihre Lebensdauer zu maximieren. Entladen Sie sie gegebenenfalls vollständig mit einem geeigneten Ladegerät, bevor Sie sie wieder aufladen.
- Ziehen Sie die Möglichkeit in Betracht, wiederaufladbare Akkus zu verwenden. Diese können mehrmals wiederverwendet und aufgeladen werden, was die Menge an Batterieabfall reduziert.
- Benutzen Sie immer die richtige Art von Batterien für Ihre Geräte. Ein fehlerhafter Gebrauch kann die Lebensdauer der Batterien verkürzen und möglicherweise schädliche Auswirkungen haben.

Beachten Sie stets die Sicherheitsanweisungen beim Umgang mit Altbatterien. Bei lithiumhaltigen Altbatterien (Li = Lithium) besteht hohe Brandgefahr. Daher muss auf die ordnungsgemäße Entsorgung von lithiumhaltigen Altbatterien und -Akkus besonderes Augenmerk gelegt werden. Bei falscher Entsorgung kann es außerdem zu inneren und äußeren Kurzschlüssen durch thermische Einwirkungen (Hitze) oder mechanische Beschädigungen kommen. Ein Kurzschluss kann zu einem Brand oder einer Explosion führen und schwerwiegende Folgen für Mensch und Umwelt haben. Um einen Kurzschluss zu vermeiden, kleben Sie die Pole bzw. die Kontakte der Batterie vor der Entsorgung ab.

Auch die Verpackungsmaterialien sind Rohstoffe! Führen Sie diese deshalb dem Rohstoffkreislauf zu. Über Adressen und Öffnungszeiten informiert Sie die öffentliche Verwaltung.

Diese Bedienungsanleitung kann auch als PDF-Datei bei unserem Kundenservice angefordert werden.

7

12 GARANTIE

Bitte wenden Sie sich mit dem Produkt und zugehörigem Kassenbon an Ihre **HOFER-Filiale**.

12.1 GARANTIEBEDINGUNGEN

Sehr geehrter Kunde

Ihre Vorteile aus der Herstellergarantie:

Garantiezeit:	3 Jahre ab Zeitpunkt der Übernahme
Garantieleistung:	Kostenfreier Austausch oder Geldrückgabe Keine Transportkosten

Bitte beachten Sie, dass die Art der Garantieleistung im Einzelfall vom Garanten bestimmt wird.

Um die Garantie in Anspruch zu nehmen:

- Wenden Sie sich mit dem Produkt und zugehörigem Kassenbon an Ihre **HOFER-FILIALE**.

Die Garantie gilt nicht:

- **bei Schäden durch Elementarereignisse.** (z.B. Blitz, Wasser, Feuer, Frost, etc.), **Unfall, Transport, ausgelaufene Batterien oder unsachgemäße Benutzung**
- **bei Beschädigung oder Veränderung durch den Käufer/Dritte**
- **bei Missachtung der Sicherheits- und Wartungsvorschriften, Bedienungsfehlern**
- **bei Verkalkung, Datenverlust, Schadprogrammen, Einbrennschäden**
- **auf die normale Abnutzung von Verschleißteilen** (z.B. Akkukapazität)

Nach Ablauf der Garantiezeit haben Sie weiterhin die Möglichkeit, an der **SERVICESTELLE** Reparaturen kostenpflichtig durchführen zu lassen. Falls die Reparatur oder der Kostenvorschlag für Sie nicht kostenfrei sind, werden Sie vorher verständigt.

Die gesetzliche Gewährleistungspflicht des Übergebers wird durch diese Garantie nicht eingeschränkt. Die Garantiezeit kann nur verlängert werden, wenn dies eine gesetzliche Norm vorsieht. In den Ländern, in denen eine (zwingende) Garantie und/oder eine Ersatzteillagerhaltung und/oder eine Schadenersatzregelung gesetzlich vorgeschrieben sind, gelten die gesetzlich vorgeschriebenen Mindestbedingungen. Das Serviceunternehmen und der Verkäufer übernehmen bei Reparaturannahme keine Haftung für eventuell auf dem Produkt vom Kunden gespeicherte Daten oder Einstellungen.

8

9

10

11

12


13

14



HASZNÁLATI ÚTMUTATÓ

RÚD FORMÁJÚ LENGŐ SZOLÁRLÁMPA



belavi



JAVÍTÓSZOLGÁLATI HOTLINE 856740

HU KÉRJÜK FORDULJON A MAGYARORSZÁGI ALDI ÁRUHÁZAKHOZ.

A FOCIASZTÁSI CSIKK TÍPUSA: 73004725-8WW/-8MC/-6CB/-6IF/-6FB 04/2026

3

ÉV JÓTÁLLÁS

EREDETI HASZNÁLATI ÚTMUTATÓ

V01/1725

KINAI GYÁRTMÁNY

ÉRTÉKESÍTŐ

OVIBELL GMBH & CO. KG

STEINSHOFWEG 2

45479 MÜLHEIM AN DER RUHR

NEMETORSZÁG

SERVICE@OVIBELL-INT.DE

1 A CSOMAG TARTALMA

- 1 db rúd formájú lengő szolárlámpa 8, ill. 6 rugalmas ággal, azokon egy-egy LED del
- 1 x 1,2 V akku, HR03 (AAA) típus
- 1 x használati útmutató / garanciajegy

2 MŰSZAKI ADATOK

Modell 73004725-8WW/-8MC/-6CB/-6IF/-6FB

- A LED-ek színe: melegfehér
- Összteljesítmény: 1,2 V = 0,036 W
- Napelemmel és feltölthető 1,2 V-os, HR03 (AAA) típusú Ni-MH akkuval működik
- A napelem mérete: kb. 3,8 x 3,8 cm
- A napelem teljesítménye: 2 V, 30 mA



3 ÁLTALÁNOS INFORMÁCIÓK

A kezelési útmutató elolvasása és tárolása



Ez a használati útmutató a rúd formájú lengő szolárlámpa (a továbbiakban „lámpa”) tartozik. Fontos tudnivalókat tartalmaz az elhelyezéssel és a kezeléssel kapcsolatban. A lámpa használata előtt alaposan olvassa el a használati útmutatót, különösen a biztonsági utasításokat. A használati útmutató figyelmen kívül hagyása súlyos sérülésekhez vagy a lámpa károsodásához vezethet.

A használati útmutató az Európai Unióban érvényes szabványok és szabályok alapján készült. Vegye figyelembe az adott országban érvényes irányelveket és törvényeket is. Őrizze meg a használati útmutatót. Ha a lámpát továbbadja, feltétlenül mellékelje a használati útmutatót is.

1

5 BIZTONSÁGI UTASÍTÁSOK

5.1 RENDELTESSZERŰ HASZNÁLAT

- Ez a termék kizárólag kültéri díszvilágításra való.
- Ez a termék kizárólag magáncélú felhasználásra készült.
- Ez a termék csak HR03 (AAA) típusú, 1,2 V-os akkumulátorokkal.
- Ezt a cikket 8 évesnél idősebb gyermekek, valamint csökkent testi, érzékszervi vagy szellemi képességű, illetve hiányos tapasztalatú és/vagy tudású személyek felügyelet mellett, vagy ha útmutatót kaptak a termék biztonságos használati módjáról, és megértik az ebből eredő veszélyeket. A tisztítást és a felhasználói karbantartást gyermekek nem végezhetik felügyelet nélkül.

5.2 NEM RENDELTESSZERŰ HASZNÁLAT

A következő használatok nem rendeltetésszerűek, így nem megengedettek:

- Üzletszerű használat.
- A termék működtetése a csomagolásban. Tűzveszély!
- A termék működtetése éles vagy gyúlékony tárgyak közelében.
- A LED-ek cseréje. A LED-ek nem cserélhetők.
- A csatlakozók rövidre zárása.
- A termék működtetése sérült állapotban.
- A termék játékszerként való használata.

4

2

5.3 FENNMARADÓ KOCKÁZATOK

⚠ FIGYELMEZTETÉS! Az akkumulátorok helytelen kezelése sérülésveszélyt okoz.

- A terméket ne merítse vízbe vagy más folyadékba. Kiszülhet, és veszélyes gőzök keletkezhetnek.
- Tartsa távol a csomagolóanyagot és az apró alkatrészeket a gyermekektől. A termék nem gyerekjáték! Fulladásveszély!
- Az akkumulátorokat ne dobja tűzbe, ne zárja rövidre, és soha ne nyissa fel az elemeket. Ez ugyanis tűz- és robbanásveszélyt okoz, és mérgező vegyszerek szabadulhatnak fel.
- Az elhasznált akkumulátorokat haladéktalanul vegye ki a készülékből. Kizárólag HR03 típusú (AAA) 1,2 V akkumulátorokat. Más elemtípus károsíthatja az elektronikát, égési sérüléseket okozhat és mérgező vegyszerek szabadulhatnak fel.
- Ha hosszabb ideig nem használja a készüléket, vegye ki belőle az akkumulátorokat.
- Az akkumulátorokat ne tegye ki szélsőséges körülményeknek, pl. közvetlen napsütésnek, vagy ne helyezze fűtőtestekre! Nagyobb a kifolyás veszélye!
- Az akkuk behelyezésekor ügyeljen a helyes polarításra. Máskülönbén égési sérülések történhetnek és mérgező vegyszerek szabadulhatnak fel.
- Szükség esetén behelyezés előtt tisztítsa meg az akkumulátor és a készülék érintkezőit.
- Kerülje az elemből kifolyt folyadék bőrrel, szemmel vagy nyálkahártyával való érintkezését. Érintkezés esetén az illető részt azonnal mossa le bőszéges tiszta vízzel, és sürgősen keressen fel egy orvost.

⚠ FIGYELMEZTETÉS! Mérgezésveszélyt okoz, ha az akkumulátorok gyermekek kezébe kerülnek.

- Az akkumulátorokat tartsa gyermekektől távol.
- Az akku lenyelése esetén azonnal forduljon orvoshoz. Mérgezésveszély!

A nem rendeltetésszerű vagy helytelen használatból eredő károkért a gyártó vagy a forgalmazó nem vállal felelősséget.

A figyelmeztetések és a használati útmutató be nem tartása esetén mindennemű garanciális igény érvényét veszti.

Őrizze meg a kezelési útmutatót.

5

4 JELEK MAGYARÁZATA

⚠ FIGYELMEZTETÉS!



IP44



Ez a figyelmeztetés közepes szintű kockázattal járó veszélyt jelez, amelyet ha nem sikerül elkerülni, halál vagy súlyos sérülés lehet a következménye.

Megfelelőségi nyilatkozat. Az ezzel a szimbólummal megjelölt termékek megfelelnek az Európai Gazdasági Közösség összes alkalmazandó közösségi előírásának.

Ez a szimbólum az egyenáramot jelzi.

Ez ezzel a szimbólummal jelölt elektromos készülékek a III. védelmi osztályba tartoznak.

Idegen tárgyak > 1 mm, bejutása ellen védett, felfröccsenő víztől védett.

Az elhasznált eszközöket tilos a háztartási hulladékba dobni!

Az elemeket tilos a háztartási hulladékba dobni!

Ez a termék csak kültéri használatra alkalmas

3

6 ALKALMAZÁSI ÚTMUTATÓ

1. Csúsztassa a napelemmodul alján lévő "ON/OFF/FLASH" (BE/KI/ VILLOGÁS) kapcsolót ON (BE) állásba, így a kerti szolárlámpa bekapcsol és folyamatosan világít. Ha a kapcsolót FLASH állásba helyezi, bekapcsol a villogó funkció. A kapcsolót OFF (KI) állásba csúsztatva tudja kikapcsolni a szolárlámpát.
2. Kültéri felhasználás esetén egy olyan helyet válasszon, ahol közvetlen napsugárzásnak van kitéve és ahol a napelem naponta legalább 6 órán keresztül tölthető. Az eltárolt energia segítségével a lámpa sötétedéskor automatikusan bekapcsol. Napvilágnál a napelemes lámpa kikapcsol. Az árnyékos zónák akadályozzák a feltöltődést és csökkentik a megvilágítás működési idejét. Ne állítsa fel erős fényforrások - például utcai lámpaoszlopok - közvetlen közelében, mivel ezek az automatikus kikapcsoláshoz vezetnek. Teljesen feltöltött akkuval a világítási idő akár a 8 órát is elérheti.

Kérjük, vegye figyelembe

- Az üzembetétel előtt kb. 8 órán keresztül töltsék. A terméknek bekapcsolt állapotban kell lennie.
- Amennyiben a LED 8 órás töltés után nem kapcsol be automatikusan, végezze el a következő ellenőrzést:
 - Ellenőrizze, hogy a termék be van-e kapcsolva.
 - Ellenőrizze le, hogy az akku sarkai és a kapcsok között biztosítva van-e a kifogástalan érintkezés. Szükség esetén tisztítsa meg az akkumulátor és a készülék érintkezőit.

Az akku cseréje

Amennyiben a LED hosszabb felhasználás után nem ég teljes fényerővel, az akkut ki kell cserélni.

- Kapcsolja ki a leszűrhető szolár kerti lámpát az ON/OFF/FLASH (BE/KI/ VILLOGÁS) kapcsoló megnyomásával.
- Lazítsa meg és távolítsa el a napelemes modul alsó felén található csavarokat.
- Vegye ki az akkut és ártalmatlanítsa azt az „Ártalmatlanítás” fejezetben megadottak szerint.
- Kérjük, csak azonos típusú akkukat használjon. Más akkutípus károsíthatja az elektronikát, égési sérüléseket okozhat és mérgező vegyszerek szabadulhatnak fel. Az akkuk behelyezésekor ügyeljen a helyes polarításra.
- Helyezze vissza és csavarozza vissza a napelemes modul alsó felét. Figyeljen az alsó rész helyes/szoros felfekvésére.

6

7 Tisztítás

A terméket csak száraz kendővel tisztítsa.

8 Karbantartás

A világítódiodák (LED-ek) cseréje nem lehetséges. A termék továbbra is veszélytelenül üzemeltethető.

9 Megfelelőségi Nyilatkozat

Az EU megfelelőségi nyilatkozatot szükség esetén a jótállási adatlapon feltüntetett címről igényelheti meg.

10 Ártalmatlanítás



A terméket a környezetvédelem érdekében szakszerűen ártalmatlanítsa. A terméket ne dobja a háztartási szemétkébe, hanem adja le az elektromos hulladékok gyűjtőhelyén.

Az áthúzott kukával jelzett szimbólum azt jelenti, hogy az elektromos és elektronikus berendezéseket nem szabad a háztartási hulladékkal együtt ártalmatlanítani. A fogyasztók jogilag kötelesek az elektromos és elektronikus berendezéseket azok életciklusa végén a nem szelektíven gyűjtött kommunális hulladéktól elkülönítve ártalmatlanítani. Így biztosított a környezetbarát és erőforrás-takarékos újrahasznosítás.

A magánháztartásokból származó elektromos és elektronikus berendezések tulajdonosai leadhatják azokat a hulladékgazdálkodási közszolgáltatók gyűjtőhelyein, valamint a gyártók vagy forgalmazók által az elektromos és elektronikus berendezések hulladékairól szóló Elektroh irányelvvel összhangban létrehozott gyűjtőhelyeken. A régi készülékek leadása ingyenes.

Az információs és kommunikációs technológiában használt elektromos és elektronikus eszközök, például számítógépek vagy okostelefonok gyakran tartalmaznak személyes adatokat. Ezen adatok törléséért a fogyasztók felelősek a készülékek visszaküldése előtt.



Ez a szimbólum azt jelenti, hogy az elemeket és akkumulátorokat nem szabad a normál háztartási hulladékkal együtt ártalmatlanítani. Ön a törvényi előírások alapján köteles ezeket az eszközöket élettartamuk végén ingyenesen visszaszolgáltatni egy nyilvános gyűjtőhelyen vagy a forgalmazók által újrahasznosítás céljából létrehozott gyűjtőközpontokban.



- kijavítást vagy kicserélést igényelhet, kivéve, ha a választott jótállási igény teljesítése lehetetlen, vagy ha az a köteleztnek - másik jótállási igény teljesítésével összehasonlítva - aránytalan többletköltséget eredményezne, figyelembe véve a fogyasztási cikk hibátlan állapotban képviselt értékét, a szerződésszegés súlyát és a jótállási jog teljesítésével a jogosultnak okozott érdeksérlemt;
- vagy a vételár arányos leszállítást igényelheti, a hibát a kötelezett költségére maga kijavíthatja vagy mással kijavíttathatja, vagy a szerződéstől elállhat, ha vállalkozásunk a kijavítást vagy a kicserélést nem vállalta, ill. ha ezen kötelezettségének megfelelő határidőn belül, a fogyasztó érdekeit kímélve nem tud eleget tenni, vagy ha a fogyasztónak a kijavításához vagy kicseréléshez fűződő érdeke megszűnt.

Jogszáály alapján kötelező jótállás alá nem tartozó új tartós fogyasztási cikkek esetében (a vonatkozó jogszáály mellékletében meg nem határozott, jellemzően 10.000,- Ft eladási ár alatti termékek) a fogyasztó a vállalkozásunk által **önként** vállalt jótállási kötelezettség alapján, a fentiekől eltérően

- kicserélést igényelhet, vagy
- a szerződéstől elállhat és a vételár visszatérítését igényelheti.

Jelentéktelen hiba miatt elállásnak nincs helye. A kijavítást vagy kicserélést - a fogyasztási cikk tulajdonságaira és a jogosult által elvárható rendelkezésére figyelemmel - megfelelő határidőn belül, a jogosult érdekeit kímélve kell elvégezni. A fogyasztó a választott jótállási jogáról másakra térhet át, az áttéréssel okozott költséget köteles azonban vállalkozásunknak megfizetni, kivéve, ha az áttérésre vállalkozásunk adott okot, vagy az áttérés egyébként indokolt volt. A jótállási igény érvényesítésére egyebekben a kellekésavatósági jogok gyakorlására vonatkozó jogszáályi előírásokkal kell megfelelően alkalmazni.

Azokat az elemeket és akkumulátorokat, amelyek nincsenek fixen a készülékbe beépítve, és amelyek sérülés nélkül eltávolíthatók a készülékből, lemerülésük után ki kell venni és a megfelelő módon kell ártalmatlanítani. A régi készülékek és akkumulátorok újrafelhasználása és újrahasznosítása fontos hozzájárulás környezetünk védelméhez. Nem szakszerű ártalmatlanítás esetén mérgező összetevők kerülhetnek a környezetbe, amelyek káros hatással lehetnek az emberekre, állatokra és növényekre.

Az alábbiakban bemutatunk néhány bevált gyakorlatot és ajánlást az elemek és akkumulátorok élettartamának meghosszabbítására és újrafelhasználásuk lehetővé tételére:

- Az akkumulátorokat helyesen és teljesen tölts fel, hogy maximalizálja élettartamukat. Szükség esetén, mielőtt újra feltöltené őket, megfelelő töltővel teljesen lemerítse őket.
- Fontolja meg az újratölthető elemek használatának lehetőségét. Ezek többször is felhasználhatók és újratölthetők, ami csökkenti az akkumulátorhulladékok mennyiségét.
- Mindig a megfelelő típusú elemeket használja a készülékekhez. A helytelen használat lerövidítheti az akkumulátorok élettartamát, és esetleg káros hatásai lehetnek.

A használt akkumulátorok kezelésénél mindig tartsa be a biztonsági előírásokat. A lítiumot (Li = lítium) tartalmazó használt akkumulátorok nagy tűzveszélyt jelentenek. Ezért különös figyelmet kell fordítani a lítiumot tartalmazó használt elemek és akkumulátorok megfelelő ártalmatlanítására. A helytelen ártalmatlanítás belső és külső rövidzárlatokhoz is vezethet a hőhatások (hő) vagy mechanikai sérülések miatt. A rövidzárlat tüzet vagy robbanást okozhat, és súlyos következményekkel járhat az emberekre és a környezetre nézve. A rövidzárlat elkerülése érdekében az akkumulátor pólusait vagy érintkezőit ártalmatlanítás előtt ragassza le.

A csomagolóanyagok is nyersanyagok! Ezeket vezesse vissza a nyersanyagok újrahasznosítási körfolyamatába. A címetek és nyitvatartási időket illetően tájékozódjon a helyi önkormányzatnál.

A használati utasítás ügyfélszolgálatunkon PDF-fájl formájában is igényelhető.



A fogyasztó mindenemű jótállási igényét érvényesítheti a magyarországi ALDI áruházakban, míg a kijavítás, ill. bizonyos esetekben a kicserélés (szükség szerint a teljes fogyasztási cikknek vagy csak egyes alkatrészeinek a kicserélése) iránti igény a fogyasztó választása szerint a vállalkozásunk székhelyén, bármely telephelyén, fióktelepén és a jelen jótállási tájékoztatóban feltüntetett **JAVÍTÓSZOLGÁLTATNÁL** közvetlenül is érvényesíthető. Utóbbi esetben a fogyasztó a javítás, ill. kicserélés lebonyolításának részleteit a **JAVÍTÓSZOLGÁLTATTAL** közvetlenül egyeztetí.

A jótállási kötelezettség teljesítésével kapcsolatos költségek vállalkozásunkat terhelik. Ha a fogyasztási cikk meghibásodásában a fogyasztót terhelő karbantartási kötelezettség elmulasztása is közrehatott, a jótállási kötelezettség teljesítésével felmerült költségeket közrehatása arányában a fogyasztó köteles viselni, ha a fogyasztási cikk karbantartására vonatkozó ismeretekkel rendelkezett, vagy ha vállalkozásunk e tekintetben tájékoztatási kötelezettségének eleget tett. Kicserélés vagy elállás esetén a fogyasztó nem köteles a fogyasztási cikknek azt az értéksökkenését megteríteni, amely a rendeltetészerű használat következménye.

A jogszáály alapján kötelező jótállás alá eső fogyasztási cikkek esetén, ha az adott fogyasztási cikk rögzített bekötésű, ill. 10 kg-nál súlyosabb, vagy tömegközlekedési eszközön kézi csomagként nem szállítható, a fogyasztási cikket az üzemeltetés helyén kell megjavítani. Ha a kijavítás az üzemeltetés helyén nem végezhető el, a le- és felszerelésről, valamint az el- és visszaszállításról vállalkozásunk, vagy - a **JAVÍTÓSZOLGÁLTAL** közvetlenül érvényesített javítás iránti igény esetén - a **JAVÍTÓSZOLGÁLAT** gondoskodik.

A fogyasztó eltérő rendelkezése hiányában a vállalkozásunk köteles a fogyasztási cikket nyolc napon belül kicserélni, ha

- (i) a jogszáály szerinti jótállási időtartam alatt a fogyasztási cikk első alkalommal történő javítása során a vállalkozásunk részéről megállapítást nyer, hogy a fogyasztási cikk nem javítható; vagy
- (ii) a jogszáály szerinti jótállási időtartam alatt a fogyasztási cikk három alkalommal történő kijavítást követően ismét meghibásodik, valamint, ha a Polgári Törvénykönyvről szóló 2013. évi V. törvény („Ptk.”) 6:159. § (2) bekezdés b) pontja alapján a fogyasztó nem igényli a vételár arányos leszállítását, és a fogyasztó nem kívánja a fogyasztási cikket a vállalkozásunk költségére javíttatni vagy mással javíttatni; vagy
- (iii) a fogyasztási cikk kijavításra a kijavítási igény vállalkozásunk részére való közlésétől számított harmincadik napig nem kerül sor.

Ha a fogyasztási cikk cseréjére nincs lehetőség, a vállalkozásunk köteles a fogyasztó által bemutatott, a fogyasztási cikk ellenértékének megfizetését igazoló nyugtán számlán feltüntetett vételárat nyolc napon belül a fogyasztó részére visszatéríteni.

A nyolc napon belüli kicserélésre vagy vételár visszatérítésre vonatkozó ezen előírások a kötelező jótállás alá eső fogyasztási cikkek közül az elektromos kerékpárra, elektromos rollerre, quadra, motorkerékpárra, segédmotoros kerékpárra, személygépkocsira, lakóautóra, lakókocsira, utánfutós lakókocsira, utánfutóra, valamint a motoros vízi járműre nem vonatkoznak.

Ha a fogyasztó a fogyasztási cikk meghibásodása miatt a vásárlástól (üzembe helyezésétől) számított 3 munkanapon belül érvényes csereigényt, vállalkozásunk köteles a fogyasztási cikket kicserélni, feltéve, hogy a meghibásodás a rendeltetészerű használatot akadályozza.

A kijavítás során a fogyasztási cikkbe csak új alkatrész kerülhet beépítésre.

Vállalkozásunk, ill. a **JAVÍTÓSZOLGÁLAT** a kijavítás, ill. kicserélés során nem felel a fogyasztási cikkben a fogyasztó, ill. harmadik személy által esetlegesen tárolt adatokért vagy beállításokért.

Vállalkozásunknak törekednie kell arra, hogy a kijavítást vagy kicserélést legfeljebb tizenöt napon belül elvégezze. Ha a kijavítás vagy a kicserélés időtartama a tizenöt napot meghaladja, akkor vállalkozásunk a fogyasztót tájékoztatni köteles a kijavítás vagy a csere várható időtartamáról. A tájékoztatás a fogyasztó előzetes hozzájárulása esetén, elektronikus úton vagy a fogyasztó általi átvetel igazolására alkalmas más módon történik.

11.1.2 A JÓTÁLLÁSI IGÉNY BEJELENTÉSE

A fogyasztó a hiba felfedezése után késedelem nélkül köteles a hibát a vállalkozásunkkal közölni. A hiba felfedezésétől számított 2 hónapon belül között hibát késedelem nélkül közölnie kell tekinteni. A közlés késedelméből eredő kárért a fogyasztó felelős. A jótállási igényt a fogyasztási cikk minden olyan hibája miatt határidőben érvényesítennek kell tekinteni, amely a megjelölt hibát előidézte. Ha a fogyasztó a jótállási igényét a fogyasztási cikknek - a megjelölt hiba szempontjából - elkülöníthető része tekintetében érvényesíti, a jótállási igény a fogyasztási cikk egyéb részeire nem minősül érvényesítettnek.

11.1.3 MENTESÜLÉS A JÓTÁLLÁSI FELELŐSSÉG ALÓL

Vállalkozásunk mentesül a jótállási kötelezettség alól, ha bizonyítja, hogy a hiba oka a vásárlás időpontja után keletkezett (pl. rendeltetésellenes használat, átalakítás, szakszerűtlen kezelés, helytelen tárolás, elemi kár, a használati-kezelési útmutató szerinti karbantartás elmulasztása).

A rendeltetésellenes használat elkerülése céljából a fogyasztási cikkhez magyar nyelvű használati és kezelési útmutatót mellékelünk és kérjük, hogy az abban foglaltakat saját érdekében tartsa be.

11.1.4 A FOGYASZTÓT A JÓTÁLLÁS ALAPJÁN MEGILLETŐ JOGOK

A fogyasztó a Ptk. 6:159. §-ában rögzített szabályok szerint



11



12



13



14



NAVODILA ZA UPORABO

NIHAJOČA SOLARNA SVETLOBNA PALICA



belawi



PODPORA KUPCEM 856740

SI PROSIMO, OGLASITE SE V VAM NAJBLIŽI HOFERJEVI POSLOVALNICI.

IZDELEK: 73004725-8WW/-8MC/-6CB/-6IF/-6FB 04/2026

3
LETA GARANCIJE

ORIGINALNA NAVODILA ZA UPORABO

V01/1725

IZDELANO NA KITAJSKEM

DISTRIBUTER

OVBELL GMBH & CO. KG

STEINSHOFWEG 2
45479 MÜLHEIM AN DER RUHR
NEMCIJA
SERVICE@OVBELL-INT.DE

1 OBSEG DOBAVE

- 1 x nihajoča solarna svetlobna palica z 8 oz. 6 prilagodljivimi vejami s po 1 LED
- 1 x 1,2 V akumulator, tip HR03 (AAA)
- 1 x Navodila za uporabo/ garancijski list

2 TEHNIČNI PODATKI

Modell 73004725-8WW/-8MC/-6CB/-6IF/-6FB

- Skupna moč: 1,2 V = 0,036 W
- Napajanje s solarno energijo z 1,2 V 300 mAh NiMH akumulatorjem, ki ga je mogoče napolniti / tip HR03 (AAA)
- Velikost sončne celice: pribl. 3,8 x 3,8 cm
- Moč sončne celice: 2 V, 30 mA



1

5 VARNOSTNI NAPOTKI

5.1 PRAVILNA UPORABA

- Nihajoča solarna svetlobna so predvidene izključno za okrasno osvetlitev na prostem.
- Nihajoča solarna svetlobna so predvidene izključno za zasebno uporabo.
- Nihajoča solarna svetlobna lahko delujejo samo v kombinaciji z akumulatorji tip HR03 (AAA), 1,2 V
- Ta izdelek lahko uporabljajo tudi otroci, starejši od 8 let in osebe z zmanjšanimi fizičnimi, senzornimi ali mentalnimi sposobnostmi ali pomanjkanjem izkušenj in znanja, če so pod nadzorom ali pa so bili podučeni o varni uporabi izdelka in tveganjih, ki izhajajo iz uporabe. Čiščenje in uporabniško vzdrževanje ne smejo izvajati otroci brez nadzora.

5.2 NEPRAVILNA UPORABA

V nadaljevanju našete vrste uporabe so nepravilne in zaradi tega nedopustne:

- Uporaba za komercialne namene.
- Delovanje nihajoča solarna svetlobna v embalaži. Nevarnost požara!
- Delovanje nihajoča solarna svetlobna v bližini ostrih in vnetljivih predmetov.
- Zamenjava LED diod. LED diod ni mogoče zamenjati.
- Kratkostični spoj priključkov.
- Delovanje izdelka v poškodovanem stanju.
- Otroci tega izdelka ne smejo uporabljati za igro.

4

3 SPLOŠNO

Navodila za uporabo preberite in shranite



Ta navodila za uporabo sodijo k tej nihajoča solarna svetlobna palica. Vsebujejo pomembne informacije o sestavljanju in ravnanju.

Pred začetkom uporabe svetlece verige natančno in v celoti preberite navodila za uporabo, zlasti varnostne napotke. Neupoštevanje navodil za uporabo lahko privede do hudih telesnih poškodb ali poškodb na svetleci verigi. Osnova navodil za uporabo so standardi in predpisi, ki veljajo v Evropski uniji. V tujini upoštevajte tudi predpise in zakone posamezne države. Navodila za uporabo shranite za nadaljnjo uporabo. Če solarna dekorativna svetilka pride tretjim osebam, jim hkrati z njim obvezno izročite ta navodila za uporabo.

4 POJASNILO SIMBOLOV



OPAZORILO! Ta opozorilni simbol/opozorilna beseda označuje nevarnost s srednjo stopnjo tveganja, zaradi katere lahko, če se ji ne izognemo, pride do smrti ali hudih telesnih poškodb.



Izjava o skladnosti (glejte poglavje „Izjava o skladnosti“): Izdelki, označeni s tem simbolom, izpolnjujejo vse potrebne predpise Skupnosti v Evropskem gospodarskem prostoru.



S tem simbolom je označen enosmerni tok.



Ez ezel a szimbólummal jelölt elektromos készülékek a III. védelmi osztályba tartoznak.

IP44

Zaščiteno pred trdimi tujki > 1 mm, zaščiteno pred vodnimi curki.



Rabljene naprave ne sodijo med gospodinjske odpadke!

2

5.3 PREOSTALE NEVARNOSTI

OPAZORILO! Nevarnost telesnih poškodb pri nepravilnem rokovanju z akumulatorji.

- Izdelka ne potaplajte pod vodno gladino ali v druge tekočine. Obstaja nevarnost praznjenja in lahko nastanejo nevarni hlapi.
- Embalažni material in izdelek hranite izven dosega otrok! Ni igrača za otroke, nevarnost poškodbe zaradi zadušitve!
- Akumulatorjev ne vrzite v ogenj, ne smete jih kratko stakniti in akumulatorjev ne razstavljajte. Obstaja nevarnost požara in eksplozije ter uhajajo lahko strupene kemikalije.
- Porabljene akumulatorje nemudoma odstranite iz naprave. Zamenjati jih smete samo akumulatorji tipa HR03 (AAA), 1,2 V. Drugi tipi baterij lahko škodujejo elektroniki in lahko pride do ožiga, prav tako pa lahko začnejo uhajati strupene kemikalije.
- Če naprave dalj časa ne boste uporabljali, akumulatorje vzemite ven.
- Akumulatorjev ne izpostavljajte ekstremnim pogojem, ki jih ustvarjajo npr. grelna telesa ali neposredna sončna svetloba! Obstaja povečana nevarnost iztekanja tekočine iz akumulatorja!
- Pri vstavljanju akumulatorjev bodite pozorni na pravilno polariteto. V nasprotnem primeru lahko pride do ožiga in uhajanja strupenih kemikalij.
- Pred vstavljanjem akumulatorjev po potrebi očistite kontakte na akumulatorju in napravi.
- Preprečite stik tekočine iz akumulatorja s kožo, očmi in sluznico. V primeru stika prizadeta mesta takoj izperite z obilo čiste vode in nemudoma poiščite zdravniško pomoč.

OPAZORILO! Pri rokovanju z akumulatorji obstaja nevarnost zastrupitve za otroke.

- Akumulatorje hranite izven dosega otrok.
- Ob zaužitju akumulatorja nemudoma poiščite zdravnika. Obstaja nevarnost zastrupitve!

Proizvajalec ali trgovec ne prevzemata nikakršne odgovornosti za škodo, nastalo zaradi nepravilne ali napačne uporabe.

V primeru neupoštevanja opozorilnih napotkov in napotkov za uporabo prenehajo vse pravice iz garancije. Navodilo za uporabo shranite.

5



Baterij ne odlagajte med gospodinjske odpadke!



Ta izdelek je primeren samo za zunanjo uporabo

3

6 NAPOTKI ZA UPORABO

1. Potisnite stikalo »ON/OFF/FLASH« na spodnji strani solarne plošče na ON in solarni vrtni vtič je vklopljen in sveti neprekinjeno. Če potisnete stikalo na FLASH, je vklopljena funkcija utripanja. S funkcijo OFF lahko izklopite solarni vrtni vtič.
2. Prosimo, izberite tako mesto na prostem, ki ga sončna svetloba neposredno in močno obseva in na katerem se solarni modul lahko dnevno polni najmanj 8 ur. Če je solarni modul v senci, se akumulator slabše polni, kar skrajša nočni čas delovanja oziroma osvetljevanja. Ne postavljajte v bližini izvorov močne svetlobe, kot so cestne svetilke, saj se zaradi vgrajenih senzorjev za svetlost v solarnih lučeh lahko le-te avtomatsko ugasnejo. Ko je baterija popolnoma napolnjena, osvetlitev deluje do 8 ur.

Upoštevanje

- Pred začetkom delovanja naj se polni pribl. 8 ur. Solarni vrtni vtič mora biti vklopljen.
- Če se LED-lučka po 8-urnem polnjenju ne vklopi samodejno, opravite naslednje preverjanje:
 - Preverite, ali je solarni vrtni vtič vklopljen.
 - Preverite, ali je stik med polom baterij in priključnimi sponkami zagotovo pravilno vzpostavljen. Po potrebi očistite baterijo in kontakte naprave.

Menjava akumulatorja

Ko je svetloba, ki jo oddajajo že dalj časa rabljene LED diode, oslabi, je treba zamenjati akumulator.

- Izklopite solarni vrtni vtič s pritiskom na stikalo ON/OFF/FLASH.
- Odvijte vijake na spodnji strani solarnega modula in jih odstranite.
- Akumulator zavrzite na odpad, kot je opisano v poglavju Odpad.
- Uporabljajte samo akumulatorje iste vrste. Akumulatorji druge vrste lahko poškodujejo elektroniko in lahko se pojavijo opekline in uhajajo lahko strupene kemikalije. Pri vstavljanju akumulatorja bodite pozorni na polariteto.
- Ponovno namestite spodnji del solarnega modula in ga privijte na njegovo mesto. Bodite pozorni, da spodnji del pravilno/poravnano nalega.

6

7 ČIŠČENJE

Pred čiščenjem izdelek izklopite. Po potrebi očistite z mehko krpo. Ne uporabljajte dodatnih, edkih ali ostrih čistilnih sredstev.

8 VZDRŽEVANJE

Svetlobnega vira tega svetila ni mogoče zamenjati. Izdelek lahko še naprej varno uporabljate.

9 IZJAVA O SKLADNOSTI

Izjava o skladnosti EU lahko zahtevate na naslovu, ki je naveden na priloženem garancijskem listu.

7

Garancija velja za proizvode dobavljene na območju Republike Slovenije in se lahko uveljavlja na območju Republike Slovenije. Garant jamči za lastnosti izdelka oziroma za njegovo brezhibno delovanje v garancijskem roku, ki začne teči z dobavo izdelka. Če napak na izdelku ni mogoče odpraviti v roku 30 dni od dneva, ko je kupec sprožil garancijski zahtevek, oziroma v dodatnem roku največ 15 dni, če je bil rok za odpravo napak na izdelku podaljšan, se izdelek brezplačno zamenja z enakim, novim in brezhibnim izdelkom. Če izdelek v tem roku ni popravljen ali ni zamenjan z novim, lahko kupec zahteva vračilo celotne kupnine ali sorazmerno znižanje kupnine. Če se neskladnost izdelka pojavi v manj kot 30 dneh od dobave izdelka, lahko kupec namesto odprave napak takoj zahteva vračilo kupnine. Garancijska doba se podaljša za čas popravila. Za zamenjan izdelek ali zamenjan bistveni del izdelka z novim se izda nov garancijski list in garancijski rok za zamenjan izdelek ali zamenjan bistveni del izdelka teče znova od zamenjave izdelka oziroma vrnitve popravljenega izdelka. Garant je po izteku garancijskega roka dolžan zagotavljati vzdrževanje, nadomestne dele in prikladne aparate za obdobje 3 let po izteku garancijskega roka.

Ta garancija ne izključuje pravic kupca, ki izhajajo iz obveznega jamstva za skladnost blaga. V primeru neskladnosti blaga ima kupec zakonsko pravico, da zoper prodajalca brezplačno uveljavlja jamčevalne zahteve.

Veljavnost garancije se lahko podaljša le, če to predvideva zakon. V državah, v katerih so (obvezna) garancija in/ali skladiščenje rezervnih delov in/ali odškodnina za škodo določeni z zakonom, veljajo zakonsko predpisane minimalne zahteve. Servisna služba in garant pri sprejemu izdelka v popravilo ne prevzemata odgovornosti za izgubo kakršnihkoli podatkov ali nastavitvev, ki jih je kupec shranil na izdelku.

Oznaka garanta:

HOFER trgovina na drobno d.o.o.
Prevoje pri Šentvidu
Kranjska cesta 1
1225 Lukovica
SLOVENIJA

Servis

Vam najbližja trgovina HOFER.

Datum dobave izdelka:

11

10 NAVODILA ZA ODLAGANJE



Izdelek zavrzite na ustrezen način in tako prispevajte k varovanju okolja. Izdelka ne odvrzite med gospodinjske odpadke, temveč ga oddajte na zbirnem mestu za odpadni električni material.

Simbol s prečrtanim smetnjakom pomeni, da električnih in elektronskih naprav ne smete odstraniti med gospodinjske odpadke. Potrošniki so zakonsko zavezani, da električno in elektronsko opremo ob koncu njihove življenjske dobe zbirajo ločeno od nerazvrščenih komunalnih odpadkov. To zagotavlja okolju in virom prijazno recikliranje.

Lastniki električnih in elektronskih naprav iz zasebnih gospodinjstev lahko te oddajo na zbirnih mestih javnih organov za odstranjevanje odpadkov ali na zbirnih mestih, ki so jih za ta namen v skladu z Zakonom o električni opremi vzpostavili proizvajalci ali distributerji. Oddaja stare odpadne opreme je brezplačna.

Električne in elektronske naprave, ki se uporabljajo v informacijski in komunikacijski tehnologiji, kot so računalniki ali pametni telefoni, pogosto vsebujejo osebne podatke. Potrošniki so sami odgovorni za to, da jih pred oddajo naprav izbrisejo.



Ta simbol pomeni, da baterij in akumulatorjev ni dovoljeno odstraniti med običajne gospodinjske odpadke. Po koncu njihove življenjske dobe ste jih zakonsko dolžni brezplačno oddati na javno zbirno mesto ali na zbirna mesta, ki jih vzpostavijo distributerji za recikliranje.

Baterije in akumulatorske baterije, ki niso trdno vgrajene v napravo in jih je mogoče odstraniti, ne da bi jih poškodovali, je treba ločiti in odstraniti v izpraznjenem stanju. Ponovna uporaba in recikliranje starih naprav in baterij je pomemben prispevek k varovanju okolja. V primeru nepravilnega odstranjevanja lahko pride do sproščanja strupenih sestavin v okolje, kar pa ima škodljiv vpliv na zdravje ljudi, živali in rastlin.

8

11 GARANCIJSKI LIST

11 GARANCIJSKI LIST

V nadaljevanju je predstavljen nekaj najboljših praks in priporočil za podaljšanje življenjske dobe vaših baterij in akumulatorjev ter omogočanje njihove ponovne uporabe:

- Pravilno in do konca napolnite baterije, da čim bolj podaljšate njihovo življenjsko dobo. Po potrebi jih pred ponovnim polnjenjem popolnoma izpraznite z ustreznim polnilnikom.
- Razmislite o možnosti uporabe baterij za ponovno polnjenje. Te je mogoče večkrat ponovno uporabiti in napolniti, kar zmanjšuje količino odpadnih baterij.
- Za svoje naprave vedno uporabite pravo vrsto baterij. Nepravilna uporaba lahko skrajša življenjsko dobo baterij in lahko ima škodljive učinke.

Pri delu s starimi baterijami vedno upoštevajte varnostna navodila. Stare baterije z vsebovanim litijem (Li = litij) predstavljajo veliko nevarnost požara. Zaradi tega morate stare baterije in akumulatorje z vsebovanim litijem pravilno zvreči na odpad in biti pri tem zelo pozoren. V primeru napačnega odstranjevanja, se lahko poleg tega pojavijo notranji in zunanji kratki stiki zaradi toplotnega učinkovanja (vročina) ali mehanskih poškodb. Kratek stik lahko povzroči požar ali eksplozijo in ima hude posledice za ljudi in okolje. V izogib kratkemu stiku, pred odstranitvijo prelepitate pole oz. kontakte baterije.

Tudi embalažni materiali so surovine! Zaradi tega jih zavrzite na ustreznih zbirališčih surovin za reciklažo.

O naslovih in odpiralnih časih zbiralnih mest se pozanimajte na lokalni upravi.

9

Garancija se lahko uveljavlja samo skupaj z računom oz. potrditvijo o dobavi, kjer je razviden datum dobave izdelka.

Postopek uveljavljanja garancije:

- Izdelek skupaj z vsemi pripadajočimi deli, računom in garancijskim listom vrnite v vam najbližjo trgovino HOFER.

Garancija ne velja v naslednjih primerih:

- za škodo, ki je nastala kot posledica vremenskih vplivov (npr. udara strele, vode, ognja, zmrzali ipd.), nesreče, prevoza, pri izpraznjenih baterijah ali nepravilni uporabi

- za poškodbe ali spremembe, ki jih povzročijo kupec/tretja oseba

- zaradi nespoštovanja varnostnih opozoril, navodil za vzdrževanje in zaradi napak pri uporabi

- zaradi vodnega kamna in škode, ki jo je le-ta povzročil, izgube podatkov,

- škodljive programske opreme in poškodbe zaradi vročine za normalno obrabo obrabljivih delov (npr. zmogljivost akumulatorja)

13

11 GARANCIJSKI LIST

Prisimo, da se za uveljavljanje garancijskega postopka z izdelkom in računom oglosite v vam najbližji trgovini HOFER.

11.1 GARANCIJSKI POGOJI

Spoštovani, za izdelek vam zagotavljamo najboljšo garancijo kakovosti. Ker smo prepričani v kakovost naših izdelkov, vam zagotavljamo še širši nabor ugodnosti, kot je to določeno z zakonskimi določili:

Trajanje garancijskega roka:	3 leta od dobave izdelka
Nudimo vam:	brezplačno popravilo, zamenjavo izdelka (če je izdelek še na voljo), sorazmerno znižanje kupnine oz. vračilo kupnine.

Garancija se lahko uveljavlja samo skupaj z računom oz. potrditvijo o dobavi, kjer je razviden datum dobave izdelka.

Postopek uveljavljanja garancije:

- Izdelek skupaj z vsemi pripadajočimi deli, računom in garancijskim listom vrnite v vam najbližjo trgovino HOFER.

Garancija ne velja v naslednjih primerih:

- za škodo, ki je nastala kot posledica vremenskih vplivov (npr. udara strele, vode, ognja, zmrzali ipd.), nesreče, prevoza, pri izpraznjenih baterijah ali nepravilni uporabi

- za poškodbe ali spremembe, ki jih povzročijo kupec/tretja oseba

- zaradi nespoštovanja varnostnih opozoril, navodil za vzdrževanje in zaradi napak pri uporabi

- zaradi vodnega kamna in škode, ki jo je le-ta povzročil, izgube podatkov,

- škodljive programske opreme in poškodbe zaradi vročine za normalno obrabo obrabljivih delov (npr. zmogljivost akumulatorja)

10

Garancija velja za proizvode dobavljene na območju Republike Slovenije in se lahko uveljavlja na območju Republike Slovenije. Garant jamči za lastnosti izdelka oziroma za njegovo brezhibno delovanje v garancijskem roku, ki začne teči z dobavo izdelka. Če napak na izdelku ni mogoče odpraviti v roku 30 dni od dneva, ko je kupec sprožil garancijski zahtevek, oziroma v dodatnem roku največ 15 dni, če je bil rok za odpravo napak na izdelku podaljšan, se izdelek brezplačno zamenja z enakim, novim in brezhibnim izdelkom. Če izdelek v tem roku ni popravljen ali ni zamenjan z novim, lahko kupec zahteva vračilo celotne kupnine ali sorazmerno znižanje kupnine. Če se neskladnost izdelka pojavi v manj kot 30 dneh od dobave izdelka, lahko kupec namesto odprave napak takoj zahteva vračilo kupnine. Garancijska doba se podaljša za čas popravila. Za zamenjan izdelek ali zamenjan bistveni del izdelka z novim se izda nov garancijski list in garancijski rok za zamenjan izdelek ali zamenjan bistveni del izdelka teče znova od zamenjave izdelka oziroma vrnitve popravljenega izdelka. Garant je po izteku garancijskega roka dolžan zagotavljati vzdrževanje, nadomestne dele in prikladne aparate za obdobje 3 let po izteku garancijskega roka.

Ta garancija ne izključuje pravic kupca, ki izhajajo iz obveznega jamstva za skladnost blaga. V primeru neskladnosti blaga ima kupec zakonsko pravico, da zoper prodajalca brezplačno uveljavlja jamčevalne zahteve.

Veljavnost garancije se lahko podaljša le, če to predvideva zakon. V državah, v katerih so (obvezna) garancija in/ali skladiščenje rezervnih delov in/ali odškodnina za škodo določeni z zakonom, veljajo zakonsko predpisane minimalne zahteve. Servisna služba in garant pri sprejemu izdelka v popravilo ne prevzemata odgovornosti za izgubo kakršnihkoli podatkov ali nastavitvev, ki jih je kupec shranil na izdelku.

14