

3 UTILIZZO

Primo ed ultimo utilizzo: smontare tutta il materiale di imballaggio.

1.1 MESSA IN FUNZIONE DEL PRODOTTO

- Tenerlo in posizione di carica (C) e riutare il coperchio della lampada (E) in senso antiorario in modo che ci stacchi dal corpo della lampada.
- Impostare l'intensit  di accensione/ spegnimento (E) nella parte inferiore del coperchio della lampada (E) su **ON** per accedere il prodotto.
- Non appesa fa buio o la cella solare (C)   coperta, la luce a LED (E) si accende.
- Posizionare il coperchio della lampada (E) sul corpo della lampada (E). Ruotare con attenzione il coperchio della lampada (E) in senso orario.
- Impostare l'intensit  di accensione/ spegnimento (E) nella parte inferiore del coperchio della lampada (E) su **OFF** per spegnere il prodotto.

3.2 MONTAGGIO

Oservare le seguenti istruzioni per garantire una carica ottimale dell'accumulatore.

- Non montare il prodotto in luoghi ombreggiati.
- Installare il prodotto nella posizione pi  luminosa possibile, dove sia presente una luce diurna intensa.
- Non montare il prodotto vicino ad altre fonti di luce. Ci potrebbe impedire l'accensione automatica del prodotto.

- Tenere saldamente il tubo (E). Estrarre verso il basso il picchetto (E) dal tubo.
- Capovolgere il picchetto (E) e inserirlo dal basso nuovamente nel tubo (E).
- Infilare il corpo della lampada (E) sul tubo (E).

3.3 POSIZIONAMENTO

- Scoprire un luogo con terreno soffic, ad esempio all'ombra o in pino.
- Affermare il prodotto dal corpo della lampada (E) e inserirlo verticalmente nel terreno utilizzando il picchetto (E).

4. PULIZIA E MANUTENZIONE

4.1 PULIZIA

NOTA! Petali di dammi!
Un uso improprio del prodotto pu  arrecare danni al prodotto stesso.

- Non utilizzare detergenti aggressivi, saponi con setole metalliche di nylon o oggetti per la pulizia appuntiti o metallici come coltelli, spatole dure e simili. Questi possono danneggiare la superficie.
- Non immergere mai il prodotto in acqua o altri liquidi.
- Non tenere mai il prodotto sotto fiamma o calore.

- Pulire il prodotto regolarmente con un panno morbido leggermente inumidito. La polvere e lo sporco presenti nell'aria possono influire sull'efficienza delle celle solari (E). Se necessario, utilizzare detergente delicato.
- Lasciare asciugare completamente tutte le parti.

4.2 CONSERVAZIONE

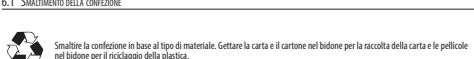
- Prima della conservazione   necessario che tutte le parti siano completamente asciutte.
- Proteggere il prodotto dai raggi diretti della luce.
- Conservare sempre il prodotto in un luogo fresco e asciutto, a temperatura ambiente normale.
- Conservare il prodotto fuori dalla portata dei bambini e degli animali domestici.

5. DATI TECNICI

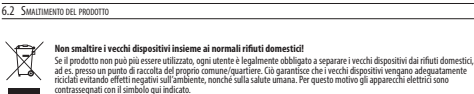
Modello:	SL24_10733a	Dimensioni (a x H):	5,5 cm x 37 cm
Lampadina:	1x LED con luce calda bianca, 0,027 W	Accumulatore:	1x batteria ricaricabile AAA (Ni-MH) da 300 mAh, 1,2 V=
Durata della lampada (media):	Max. 8 ore (con accumulatore pieno)	Nome e indirizzo del produttore dell'accumulatore:	Xinxiang Chemin Power Supply Co. Ltd, Zhongmang Industrial Park in Myue District, Xinxiang City, Henan, P. R. China
Grado di protezione:	IP44	E-mail del produttore dell'accumulatore:	xxxxzy@163.com
Classe di protezione:	III	Codice articolo:	858199

6. ISTRUZIONI PER LO SMALTIMENTO


6.1 SMALTIMENTO DELLA CONFEZIONE

	Smaltire la confezione in base al tipo di materiale. Gettare la carta e il cartone nel bidone per la raccolta della carta e le pellicole nel bidone per il riciclaggio della plastica.
--	--

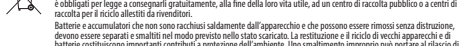
6.2 SMALTIMENTO DEL PRODOTTO

	Non smaltire i vecchi dispositivi insieme ai normali rifiuti domestici! <p>Se il prodotto non pu� pi� essere utilizzato, separare i vecchi dispositivi dai rifiuti domestici, ad es. presso un punto di raccolta del proprio comune/quartiere. Gio garantisce che i vecchi dispositivi vengono adeguatamente riciclati evitando effetti negativi sull'ambiente, nonch� sulla salute umana. Per questo motivo gli apparecchi elettrici sono contrassegnati con il simbolo qui indicato.</p>
--	---

6.3 SMALTIMENTO DELLE BATTERIE

	Non smaltire le batterie e le batterie ricaricabili insieme ai rifiuti domestici! <p>Questo simbolo significa che le batterie gli accumulatori non devono essere smaltiti insieme ai normali rifiuti domestici. Si � obbligati per legge a consegnarli gratuitamente, alla fine della loro vita utile, ad un centro di raccolta pubblico o a centri di raccolta per il riciclo alle autorit� competenti.</p> <p>Batterie e accumulatori che non sono rachibili saldamente dall'apparecchio e che possono essere rimossi senza distruzione, devono essere smaltiti e smaltiti nel modo previsto nello stato scaricato. La sostituzione e il riciclo di vecchi apparecchi di batterie non sono oggetto dell'assistenza. Per informazioni sulla sostituzione e il riciclo delle batterie, rivolgersi allo smaltimento improprio pu� portare al rilascio di sostanze velenose nell'ambiente, che hanno effetti dannosi su persone, animali e piante.</p> <p>Qui sono riportate alcune pratiche e raccomandazioni ben consolidate che aiutano a prolungare la vita delle batterie e degli accumulatori e a consentire il riciclaggio:</p> <ul style="list-style-type: none">Ricaricare in modo corretto e completo le batterie per prolungarne la vita utile. Eventualmente scaricarle completamente con un apparecchio di carica adatto. Utilizzare preferibilmente batterie ricaricabili. Questo apparecchio � sempre ricaricabile e ricaricare pu�, oltre il due volte la quantit� di scarica di batterie. Utilizzare sempre il tipo di batteria e il corretto per questo apparecchio. L'uso improprio pu� ridurre la vita utile delle batterie e avere effetti dannosi. <p>Rispettare sempre le note per la sicurezza relative al contatto con batterie di scarto. Le batterie di scarto contenenti litio (Li = litio) rappresentano un rischio elevato di incendio. Pertanto prestare particolare attenzione allo smaltimento corretto di vecchie batterie e di batterie ricaricabili che contengono litio. Lo smaltimento improprio pu� portare a incendi, esplosioni e altri effetti esterni a causa di effetti termici (calore) o danni meccanici. I cortocircuiti possono causare incendi o esplosioni a breve distanza per le persone e l'ambiente. Per questo motivo, proteggere con nastri adesivi i poli o i contatti della batteria prima dello smaltimento per evitare un cortocircuito.</p> <p>La batteria deve essere rimossa in modo da smaltirla separatamente.</p> <p>NON tentare di aprire o smontare il prodotto stesso per rimuovere la batteria ricaricabile. La batteria ricaricabile deve essere smaltita da personale qualificato.</p> <p>Nota per specialisti qualificati:</p> <ol style="list-style-type: none">Per rimuovere la batteria ricaricabile, spegnere il prodotto e scollegarlo da qualsiasi fonte di carica o alimentazione. Rimuovere l'involucro principale del prodotto utilizzando un cacciavite. Rimuovere dal circuito ed estrarre la batteria ricaricabile.
--	--

7 DICHIARAZIONE DI CONFORMITA

	La dichiarazione di conformit� EU Pu� essere richiesta all'indirizzo indicato sulla scheda di garanzia.
--	---

8 GARANZIA (RICARICA)

La preghiamo di recarsi nella sua filiale **ALDI SUISSE** con il prodotto e il relativo scontrino di cassa.

1.2 SPUNSA VARNOSTNA NAVODILA	
OPZORILNO! Nevarnost telesnih poškodb! Izdelek je opremljen s polnilno baterijo. Nepravilno ravnanje s polnilnimi baterijami lahko povzroci telesne poškodbe, eksplozijo ali požar. <ul style="list-style-type: none">Uporabljajte vsa navodila za polnjenje in izdelka ne polnite: zven temperatura okolice, navedenega v navodilu za uporabo. Nepravilno polnjenje ali polnjenje pri pretiranih temperaturah zven navedenega območja lahko poškoduje polnilno baterijo in povzroči nevarnost požara. Temperatura okolice za polnjenje tega izdelka je od +10 °C do +35 °C. Baterije in polnilne baterije ne sodijo v otroške roke. V nevarnih razmerah lahko s polnilne baterije izteče tekočina; izogibajte se stiku z njo. Tekočina, ki izteče iz polnilne baterije, lahko povzroči draženje ali opekline. Če tekočina iz baterije pride v stik s kožo ali očmi, prazidno območje takoj umijte in sperite v čisti vodi. Poškodbe odpravljajte pravočasno. Polnilne baterije, ki prazijo ali so poškodovane, lahko vsebujejo kislo in toksično spojino za polnjenje. Polnilni baterji nikoli ne izpostavljajte kratkemu stiku. Polnilni baterji nikoli ne izpostavljajte udarcem. Polnilni baterji nikoli ne smete vogniti. Polnilni baterji ne izpostavljajte vročini ali neposredni sončni svetlobi. Polnilne baterije v tem izdelku ni mogoče zamenjati. Ko polnilna baterija doseže končno življenjsko dobo, morate zamenjati celoten izdelek. iz dotrajanih ali zrabljenih baterij lahko iztečejo kemikalije in tekočina. Ne uporabljajte baterij, ki iztečejo kemikalije ali tekočino. Boleče povzročajo na pravih delih telesa; za pomoč se obrnite na prodajalca polnilne baterije. Polnilno baterijo je treba odstraniti, da jo lahko zavržete v odpadke. Za pomoč se posvetujte z usposobljenim strokovnjakom. Opozorilo: Polnilna baterija mora biti pred odstranitvijo popolnoma izpraznjena. Polnilne baterije ne smete razstavljati, krasko stikati ali metati v ogenj. Baterije, ki niso polnilne, ne smete polniti. Ne varite ali spajkajte neopremljene na polnilne baterije. Polnilni baterji ne segrevajte, deformirajte ali preveč izpraznite. Otroci ne smajo menjati baterij. Baterije ne uporabljajte v bližini ali na predelje. Če predela za baterije ni več mogoče dobro zapreti, prenehajte uporabljati izdelek in ga varujte pred dostopom otrok.	
OPZORILNO! Nevarnost telesnih poškodb! Če daji (za gledanje) opozilni instrumenti, si lahko poškodujete oči. <ul style="list-style-type: none">Med delovanjem ne gledajte v svetilko LED direk. časa. V svetilko LED ne gledajte v opozilni instrumenti.	
OPZORILNO! Nevarnost telesnih poškodb! Izdelek vsebuje ostre robove in majhne dele, ki jih je mogoče pogoltniti. Otroci ali živali s lahko pokodujejo ali deli pogoltnijo. <ul style="list-style-type: none">Če izdelek uporabljate v bližini otrok, ki bi igrali z izdelkom, posamični deli, s polnilno baterijo ali embalažo. Če izdelek uporabljate v bližini otrok, ki bi igrali z nadzorje. Otrokom ne dovolite, da bi se igrali z embalažnim materialom. Otroci se lahko igrajo varno zapeljano in zadržijo.	
8 GARANZIA (RICARICA)	

La preghiamo di recarsi nella sua filiale **ALDI SUISSE** con il prodotto e il relativo scontrino di cassa.

8.1 CONDIZIONI DI GARANZIA

La garanzia **ALDI SUISSE** le offre vantaggi ben superiori rispetto a quanto previsto dall'obbligo di garanzia legale:

Durata della garanzia: **3 anni** a partire dal momento di ricezione della merce

Garanzia: Nessun costo di trasporto

La preghiamo di tenere presente che il tipo di garanzia viene definito caso per caso da **ALDI SUISSE**.

Per attivare la garanzia la preghiamo di:

- Recarsi nella sua filiale **ALDI SUISSE** con il prodotto e il relativo scontrino di cassa.

La garanzia non si estende a danni causati da:

- eventi naturali** (p. es. fulmini, acqua, fuoco, gelo ecc.), **incidenti, trasporto, batterie che perdono liquido oppure utilizzo improprio**
- danni o modifiche da parte dell'acquirente/di terzi**
- inadempienza delle misure di sicurezza e di manutenzione, errori d'uso**
- calcificazione, perdita di dati, programmi dannosi, bruciature dello schermo**
- normale usura delle parti da essa soggette** (p. es. la capacità della batteria)

Una volta scaduto il periodo di garanzia, l'ancora possibile far eseguire a pagamento le riparazioni presso il **SERVIZIO RIPARAZIONI**. Sia la riparazione o il preventivo non sono gratuiti per lei, verrà informato in anticipo.
L'obbligo di garanzia obbligatorio per legge da parte del venditore non viene limitato dalla presente garanzia. I periodi di garanzia pu  essere prolungato solo se previsto dalle norme legislative. Nei Paesi in cui non previste dalla legge una garanzia (obbligatoria) e/o la conservazione delle parti di ricambio e/o un regolamento per il risarcimento vengono le condizioni minime previste dalla legge. Il venditore e l'azienda di servizio non si assumono la responsabilit  per i dati e i documenti eventualmente salvati da parte del cliente sul prodotto.

9 GARANZIA (ITALIA)

Contattare la nostra Assistenza **POST-VENTA** telefonicamente.

9.1 CONDIZIONI DI GARANZIA CONVENZIONALE

Gentile cliente,
La garanzia **convenzionale ALDI S.r.l.** (di seguito: garanzia), si applica alla garanzia legale di due anni prevista dal Codice del Consumo, contenendole di richiederle, alle condizioni seguenti:

Durata della garanzia:	3 anni dalla data di acquisto o di consegna della merce
Prestazioni:	Sostituzione o rimborso gratuiti

ALDI si riserva di valutare caso per caso quale delle sopra indicate modalit  di prestazione della garanzia applicare.

Per attivare la garanzia la preghiamo di:

- Recarsi nel punto vendita in cui prodotto   stato acquistato e tenere a portata di mano la scheda di garanzia compilata e la ricevuta o lo scontrino di cassa.

La garanzia non si estende a danni causati da:

- eventi naturali** (p. es. fulmini, acqua, fuoco, gelo ecc.), **incidenti, trasporto, batterie che perdono liquido oppure utilizzo improprio**
- danni o modifiche da parte dell'acquirente/di terzi**
- inadempienza delle misure di sicurezza e di manutenzione, errori d'uso**
- calcificazione, perdita di dati, programmi dannosi, bruciature dello schermo**
- Sono esclusi dalla presente garanzia i componenti prevedibilmente soggetti ad usura (ad es. lampade, batterie, pneumatici ecc.)**

La presente garanzia si aggiunge alla garanzia legale e i conseguenti diritti previsti dalla legge a favore dei consumatori, che acquistano il prodotto nei punti vendita di **ALDI S.r.l.**, non sono in alcun modo pregiudicati ed   limitato dalla presente garanzia a sensi degli articoli 128 a 135 del Codice del Consumo, ove tali prodotti presentano un difetto di conformit  nel 24 mesi successivi alla data di acquisto o consegna. Il difetto deve essere denunciato entro 2 mesi dalla scoperta del malfunzionamento sul nostro sito web.

Per maggiori dettagli inviamo al seguente link www.aldi-suisse.com/it nel nostro sito web.

Per quanto riguarda l'informatica si applica il Codice in materia di protezione dei dati personali (D.Lgs. 196/2003) si rinvia al sito: <https://www.aldi.it/informativa-sulla-privacy/>.

1 VARNOST

1.1 RAZLAGA SIMBOLNI BESEDI

V teh navodilih, na izdelku in/ali na embalaži uporabljamo naslednji simboli in signale besede.

1.2 SPUNSA VARNOSTNA NAVODILA

OPZORILNO! Nevarnost telesnih poškodb! Izdelek je opremljen s polnilno baterijo. Nepravilno ravnanje s polnilnimi baterijami lahko povzroci telesne poškodbe, eksplozijo ali požar. <ul style="list-style-type: none">Uporabljajte vsa navodila za polnjenje in izdelka ne polnite: zven temperatura okolice, navedenega v navodilu za uporabo. Nepravilno polnjenje ali polnjenje pri pretiranih temperaturah zven navedenega območja lahko poškoduje polnilno baterijo in povzroči nevarnost požara. Temperatura okolice za polnjenje tega izdelka je od +10 °C do +35 °C. Baterije in polnilne baterije ne sodijo v otroške roke. V nevarnih razmerah lahko s polnilne baterije izteče tekočina; izogibajte se stiku z njo. Tekočina, ki izteče iz polnilne baterije, lahko povzroči draženje ali opekline. Če tekočina iz baterije pride v stik s kožo ali očmi, prazidno območje takoj umijte in sperite v čisti vodi. Poškodbe odpravljajte pravočasno. Polnilne baterije, ki prazijo ali so poškodovane, lahko vsebujejo kislo in toksično spojino za polnjenje. Polnilni baterji nikoli ne izpostavljajte kratkemu stiku. Polnilni baterji nikoli ne izpostavljajte udarcem. Polnilni baterji nikoli ne smete vogniti. Polnilni baterji ne izpostavljajte vročini ali neposredni sončni svetlobi. Polnilne baterije v tem izdelku ni mogoče zamenjati. Ko polnilna baterija doseže končno življenjsko dobo, morate zamenjati celoten izdelek. iz dotrajanih ali zrabljenih baterij lahko iztečejo kemikalije in tekočina. Ne uporabljajte baterij, ki iztečejo kemikalije ali tekočino. Boleče povzročajo na pravih delih telesa; za pomoč se obrnite na prodajalca polnilne baterije. Polnilno baterijo je treba odstraniti, da jo lahko zavržete v odpadke. Za pomoč se posvetujte z usposobljenim strokovnjakom. Opozorilo: Polnilna baterija mora biti pred odstranitvijo popolnoma izpraznjena. Polnilne baterije ne smete razstavljati, krasko stikati ali metati v ogenj. Baterije, ki niso polnilne, ne smete polniti. Ne varite ali spajkajte neopremljene na polnilne baterije. Polnilni baterji ne segrevajte, deformirajte ali preveč izpraznite. Otroci ne smajo menjati baterij. Baterije ne uporabljajte v bližini ali na predelje. Če predela za baterije ni več mogoče dobro zapreti, prenehajte uporabljati izdelek in ga varujte pred dostopom otrok.	
OPZORILNO! Nevarnost telesnih poškodb! Če daji (za gledanje) opozilni instrumenti, si lahko poškodujete oči. <ul style="list-style-type: none">Med delovanjem ne gledajte v svetilko LED direk. časa. V svetilko LED ne gledajte v opozilni instrumenti.	
OPZORILNO! Nevarnost telesnih poškodb! Izdelek vsebuje ostre robove in majhne dele, ki jih je mogoče pogoltniti. Otroci ali živali s lahko pokodujejo ali deli pogoltnijo. <ul style="list-style-type: none">Če izdelek uporabljate v bližini otrok, ki bi igrali z izdelkom, posamični deli, s polnilno baterijo ali embalažo. Če izdelek uporabljate v bližini otrok, ki bi igrali z nadzorje. Otrokom ne dovolite, da bi se igrali z embalažnim materialom. Otroci se lahko igrajo varno zapeljano in zadržijo.	

1.2 SPUNSA VARNOSTNA NAVODILA

OPZORILNO! Nevarnost telesnih poškodb! Izdelek je opremljen s polnilno baterijo. Nepravilno ravnanje s polnilnimi baterijami lahko povzroci telesne poškodbe, eksplozijo ali požar.

- Uporabljajte vsa navodila za polnjenje in izdelka ne polnite: zven temperatura okolice, navedenega v navodilu za uporabo. Nepravilno polnjenje ali polnjenje pri pretiranih temperaturah zven navedenega območja lahko poškoduje polnilno baterijo in povzroči nevarnost požara. Temperatura okolice za polnjenje tega izdelka je od +10 °C do +35 °C.
- Baterije in polnilne baterije ne sodijo v otroške roke.
- V nevarnih razmerah lahko s polnilne baterije izteče tekočina; izogibajte se stiku z njo. Tekočina, ki izteče iz polnilne baterije, lahko povzroči draženje ali opekline. Če tekočina iz baterije pride v stik s kožo ali očmi, prazidno območje takoj umijte in sperite v čisti vodi. Poškodbe odpravljajte pravočasno.
- Polnilne baterije, ki prazijo ali so poškodovane, lahko vsebujejo kislo in toksično spojino za polnjenje.
- Polnilni baterji nikoli ne izpostavljajte kratkemu stiku.
- Polnilni baterji nikoli ne izpostavljajte udarcem.
- Polnilni baterji nikoli ne smete vogniti.
- Polnilni baterji ne izpostavljajte vročini ali neposredni sončni svetlobi.
- Polnilne baterije v tem izdelku ni mogoče zamenjati. Ko polnilna baterija doseže končno življenjsko dobo, morate zamenjati celoten izdelek.
- iz dotrajanih ali zrabljenih baterij lahko iztečejo kemikalije in tekočina. Ne uporabljajte baterij, ki iztečejo kemikalije ali tekočino.
- Boleče povzročajo na pravih delih telesa; za pomoč se obrnite na prodajalca polnilne baterije.
- Polnilno baterijo je treba odstraniti, da jo lahko zavržete v odpadke. Za pomoč se posvetujte z usposobljenim strokovnjakom.
- Opozorilo:** Polnilna baterija mora biti pred odstranitvijo popolnoma izpraznjena.
- Polnilne baterije ne smete razstavljati, krasko stikati ali metati v ogenj.
- Baterije, ki niso polnilne, ne smete polniti.
- Ne varite ali spajkajte neopremljene na polnilne baterije.
- Polnilni baterji ne segrevajte, deformirajte ali preveč izpraznite.
- Otroci ne smajo menjati baterij.
- Baterije ne uporabljajte v bližini ali na predelje.
- Če predela za baterije ni več mogoče dobro zapreti, prenehajte uporabljati izdelek in ga varujte pred dostopom otrok.

| **OPZORILNO! Nevarnost telesnih poškodb!** Če daji (za gledanje) opozilni instrumenti, si lahko poškodujete oči. - Med delovanjem ne gledajte v svetilko LED direk. časa. - V svetilko LED ne gledajte v opozilni instrumenti. | |
| **OPZORILNO! Nevarnost telesnih poškodb!** Izdelek vsebuje ostre robove in majhne dele, ki jih je mogoče pogoltniti. Otroci ali živali s lahko pokodujejo ali deli pogoltnijo. - Če izdelek uporabljate v bližini otrok, ki bi igrali z izdelkom, posamični deli, s polnilno baterijo ali embalažo. - Če izdelek uporabljate v bližini otrok, ki bi igrali z nadzorje. - Otrokom ne dovolite, da bi se igrali z embalažnim materialom. Otroci se lahko igrajo varno zapeljano in zadržijo. | |

1.2 SPUNSA VARNOSTNA NAVODILA

OPZORILNO! Nevarnost telesnih poškodb! Izdelek je opremljen s polnilno baterijo. Nepravilno ravnanje s polnilnimi baterijami lahko povzroci telesne poškodbe, eksplozijo ali požar.

- Uporabljajte vsa navodila za polnjenje in izdelka ne polnite: zven temperatura okolice, navedenega v navodilu za uporabo. Nepravilno polnjenje ali polnjenje pri pretiranih temperaturah zven navedenega območja lahko poškoduje polnilno baterijo in povzroči nevarnost požara. Temperatura okolice za polnjenje tega izdelka je od +10 °C do +35 °C.
- Baterije in polnilne baterije ne sodijo v otroške roke.
- V nevarnih razmerah lahko s polnilne baterije izteče tekočina; izogibajte se stiku z njo. Tekočina, ki izteče iz polnilne baterije, lahko povzroči draženje ali opekline. Če tekočina iz baterije pride v stik s kožo ali očmi, prazidno območje takoj umijte in sperite v čisti vodi. Poškodbe odpravljajte pravočasno.
- Polnilne baterije, ki prazijo ali so poškodovane, lahko vsebujejo kislo in toksično spojino za polnjenje.
- Polnilni baterji nikoli ne izpostavljajte kratkemu stiku.
- Polnilni baterji nikoli ne izpostavljajte udarcem.
- Polnilni baterji nikoli ne smete vogniti.
- Polnilni baterji ne izpostavljajte vročini ali neposredni sončni svetlobi.
- Polnilne baterije v tem izdelku ni mogoče zamenjati. Ko polnilna baterija doseže končno življenjsko dobo, morate zamenjati celoten izdelek.
- iz dotrajanih ali zrabljenih baterij lahko iztečejo kemikalije in tekočina. Ne uporabljajte baterij, ki iztečejo kemikalije ali tekočino.
- Boleče povzročajo na pravih delih telesa; za pomoč se obrnite na prodajalca polnilne baterije.
- Polnilno baterijo je treba odstraniti, da jo lahko zavržete v odpadke. Za pomoč se posvetujte z usposobljenim strokovnjakom.
- Opozorilo:** Polnilna baterija mora biti pred odstranitvijo popolnoma izpraznjena.
- Polnilne baterije ne smete razstavljati, krasko stikati ali metati v ogenj.
- Baterije, ki niso polnilne, ne smete polniti.
- Ne varite ali spajkajte neopremljene na polnilne baterije.
- Polnilni baterji ne segrevajte, deformirajte ali preveč izpraznite.
- Otroci ne smajo menjati baterij.
- Baterije ne uporabljajte v bližini ali na predelje.
- Če predela za baterije ni več mogoče dobro zapreti, prenehajte uporabljati izdelek in ga varujte pred dostopom otrok.

| **OPZORILNO! Nevarnost telesnih poškodb!** Če daji (za gledanje) opozilni instrumenti, si lahko poškodujete oči. - Med delovanjem ne gledajte v svetilko LED direk. časa. - V svetilko LED ne gledajte v opozilni instrumenti. | |
| **OPZORILNO! Nevarnost telesnih poškodb!** Izdelek vsebuje ostre robove in majhne dele, ki jih je mogoče pogoltniti. Otroci ali živali s lahko pokodujejo ali deli pogoltnijo. - Če izdelek uporabljate v bližini otrok, ki bi igrali z izdelkom, posamični deli, s polnilno baterijo ali embalažo. - Če izdelek uporabljate v bližini otrok, ki bi igrali z nadzorje. - Otrokom ne dovolite, da bi se igrali z embalažnim materialom. Otroci se lahko igrajo varno zapeljano in zadržijo. | |

1.2 SPUNSA VARNOSTNA NAVODILA

OPZORILNO! Nevarnost telesnih poškodb! Izdelek je opremljen s polnilno baterijo. Nepravilno ravnanje s polnilnimi baterijami lahko povzroci telesne poškodbe, eksplozijo ali požar.

- Uporabljajte vsa navodila za polnjenje in izdelka ne polnite: zven temperatura okolice, navedenega v navodilu za uporabo. Nepravilno polnjenje ali polnjenje pri pretiranih temperaturah zven navedenega območja lahko poškoduje polnilno baterijo in povzroči nevarnost požara. Temperatura okolice za polnjenje tega izdelka je od +10 °C do +35 °C.
- Baterije in polnilne baterije ne sodijo v otroške roke.
- V nevarnih razmerah lahko s polnilne baterije izteče tekočina; izogibajte se stiku z njo. Tekočina, ki izteče iz polnilne baterije, lahko povzroči draženje ali opekline. Če tekočina iz baterije pride v stik s kožo ali očmi, prazidno območje takoj umijte in sperite v čisti vodi. Poškodbe odpravljajte pravočasno.
- Polnilne baterije, ki prazijo ali so poškodovane, lahko vsebujejo kislo in toksično spojino za polnjenje.
- Polnilni baterji nikoli ne izpostavljajte kratkemu stiku.
- Polnilni baterji nikoli ne izpostavljajte udarcem.
- Polnilni baterji nikoli ne smete vogniti.
- Polnilni baterji ne izpostavljajte vročini ali neposredni sončni svetlobi.
- Polnilne baterije v tem izdelku ni mogoče zamenjati. Ko polnilna baterija doseže končno življenjsko dobo, morate zamenjati celoten izdelek.
- iz dotrajanih ali zrabljenih baterij lahko iztečejo kemikalije in tekočina. Ne uporabljajte baterij, ki iztečejo kemikalije ali tekočino.
- Boleče povzročajo na pravih delih telesa; za pomoč se obrnite na prodajalca polnilne baterije.
- Polnilno baterijo je treba odstraniti, da jo lahko zavržete v odpadke. Za pomoč se posvetujte z usposobljenim strokovnjakom.
- Opozorilo:** Polnilna baterija mora biti pred odstranitvijo popolnoma izpraznjena.
- Polnilne baterije ne smete razstavljati, krasko stikati ali metati v ogenj.
- Baterije, ki niso polnilne, ne smete polniti.
- Ne varite ali spajkajte neopremljene na polnilne baterije.
- Polnilni baterji ne segrevajte, deformirajte ali preveč izpraznite.
- Otroci ne smajo menjati baterij.
- Baterije ne uporabljajte v bližini ali na predelje.
- Če predela za baterije ni več mogoče dobro zapreti, prenehajte uporabljati izdelek in ga varujte pred dostopom otrok.

| **OPZORILNO! Nevarnost telesnih poškodb!** Če daji (za gledanje) opozilni instrumenti, si lahko poškodujete oči. - Med delovanjem ne gledajte v svetilko LED direk. časa. - V svetilko LED ne gledajte v opozilni instrumenti. | |
| **OPZORILNO! Nevarnost telesnih poškodb!** Izdelek vsebuje ostre robove in majhne dele, ki jih je mogoče pogoltniti. Otroci ali živali s lahko pokodujejo ali deli pogoltnijo. - Če izdelek uporabljate v bližini otrok, ki bi igrali z izdelkom, posamični deli, s polnilno baterijo ali embalažo. - Če izdelek uporabljate v bližini otrok, ki bi igrali z nadzorje. - Otrokom ne dovolite, da bi se igrali z embalažnim materialom. Otroci se lahko igrajo varno zapeljano in zadržijo. | |

1.2 SPUNSA VARNOSTNA NAVODILA

OPZORILNO! Nevarnost telesnih poškodb! Izdelek je opremljen s polnilno baterijo. Nepravilno ravnanje s polnilnimi baterijami lahko povzroci telesne poškodbe, eksplozijo ali požar.

- Uporabljajte vsa navodila za polnjenje in izdelka ne polnite: zven temperatura okolice, navedenega v navodilu za uporabo. Nepravilno polnjenje ali polnjenje pri pretiranih temperaturah zven navedenega območja lahko poškoduje polnilno baterijo in povzroči nevarnost požara. Temperatura okolice za polnjenje tega izdelka je od +10 °C do +35 °C.
- Baterije in polnilne baterije ne sodijo v otroške roke.
- V nevarnih razmerah lahko s polnilne baterije izteče tekočina; izogibajte se stiku z njo. Tekočina, ki izteče iz polnilne baterije, lahko povzroči draženje ali opekline. Če tekočina iz baterije pride v stik s kožo ali očmi, prazidno območje takoj umijte in sperite v čisti vodi. Poškodbe odpravljajte