



HASZNÁLATI ÚTMUTATÓ

MULTIFUNKCIÓS KEMPING HANGSZÓRÓ

BAUHN



JAVÍTÓSZOLGÁLATI FORRÓDÓRÓT **858984**

HU 06 1 408 8546
SERVICE-HU@PROTEL-SERVICE.COM

A FOGYASZTÁSI CIKK TÍPUSA: CMS-1 **06/2026**

3

ÉV JÓTÁLLÁS

EREDETI HASZNÁLATI UTASÍTÁS

0025/07

KINAI GYÁRTÁSMÁNY

ÉRTÉKESÍTŐ SUPRA FOTO-ELEKTRONIK-VERTRIERS-GMBH

DEINSTRASSE 28A,
67663 KASSELSTÄUTEM,
NEMETORSZÁG

1 SZÁLLÍTÁSI TERJEDELEM

Ellenőrizze a szállítmány teljességét, és értesítsen minket a vásárlástól számított 14 napon belül, ha a szállítás nem teljes. A megvásárolt csomagnak a következőket kell tartalmaznia:

- CMS-1 Multifunkciós Kemping Hangszóró
- USB Type-C töltőkábel
- Használati útmutató

2 ÁLTALÁNOS INFORMÁCIÓK

Ez a felhasználói kézikönyv (a továbbiakban: „kézikönyv”) a termék része, és fontos információkat tartalmaz az üzembe helyezéséről és a használatról.

Kérjük, olvassa el figyelmesen a kézikönyvet, különösen a biztonsági részt, mielőtt a terméket használná. A kézikönyvben leírt utasítások be nem tartása súlyos sérülést és/vagy a termék károsodását okozhatja.

Őrítse meg ezt a kézikönyvet a későbbi felhasználás céljából. Ha a terméket harmadik félnek adja tovább, mindenképpen mellékelje ezt a kézikönyvet is. Ha digitális másolatra van szüksége a kézikönyvből, kérjük, vegye fel a kapcsolatot a szervizközponttal.

3 RENDELTELTÉSSZERŰ HASZNÁLAT

Ezt a terméket zene és hang lejátszására tervezték Bluetooth® kapcsolaton vagy segédbemeneten keresztül. Beépített LED világítással rendelkezik, amely megvilágítást vagy hangulatfényt biztosít, továbbá power bankként is használható külső eszközök töltésére. A termék beltéri és kültéri használatra egyaránt alkalmas, például kempingezéshez, piknikhez vagy kerti tevékenységekhez. Kizárólag magán, háztartási használatra készült, kereskedelmi célokra nem alkalmas.

Kövesse a használati útmutatóban található összes információt, különösen a biztonsági utasításokat. A termék bármilyen más célú használata nem rendeltetésszerű, és személyi sérülést vagy anyagi kárt okozhat.

4 BIZTONSÁG

4.1 JELZŐSZAVAK MAGYARÁZATA

A következő jelzőszavakat használjuk ebben a kézikönyvben, a terméken és/vagy a csomagoláson.

⚠ VESZÉLY!

» Ez a jelzőszó olyan veszélyes helyzetet jelez, amely elkerülése esetén halált vagy súlyos sérülést okozhat.

⚠ FIGYELEM!

» Ez a jelzőszó veszélyes helyzetet jelez, amely elkerülése esetén halált vagy súlyos sérülést okozhat.

⚠ FIGYELMEZTETÉSI!

» Ez a jelzőszó veszélyes helyzetet jelez, amely elkerülése esetén kisebb vagy közepes sérülést okozhat.

ℹ MEGJEGYZÉS

» Ezt a jelzést hasznos tippek és legjobb gyakorlatok kiemelésére használjuk, amelyek nem kapcsolódnak személyi sérüléshez.

1

ℹ MEGJEGYZÉS

» Elektrosztatikus kisülés (ESD) esetén a termék hibásan működhet, és felhasználói visszaállítást igényelhet.

5 ÖSSZESZERELÉS ÉS ÜZEMBE HELYEZÉS

5.1 ELLENŐRIZZE A TERMÉKET ÉS A TARTOZÉKOkat

⚠ FIGYELMEZTETÉSI FÜLLADÁS VESZÉLY!

» Tartsa távol az összes csomagolóanyagot a gyermekektől és háziállatoktól – ezek az anyagok potenciális veszélyt jelentenek, például fulladást vagy apró alkatrészek lenyelését.

ℹ FIGYELEM: KÁROSODÁS VESZÉLYE!

» Legyen óvatos a csomagolás felbontásakor, hogy elkerülje a termék sérülését. Ne használjon éles tárgyakat.

- Vegye ki a terméket a csomagolásból.
- Távolítson el minden csomagolóanyagot, valamint minden műanyag vagy védőfóliát.
- Ellenőrizze, hogy minden tartozék megvan-e (lásd fejezet **TERMÉK ÁTTEKINTÉSE**).
- Vizsgálja meg a terméket és alkatrészeit sérülések szempontjából. Ha bármilyen sérülést észlel, ne használja a terméket. Helyette vegye fel a kapcsolatot a szervizközponttal a használati útmutató borítóján megadott elérhetőségeken keresztül.

4

4.2 SZIMBÓLUMOK MAGYARÁZATA

A következő szimbólumokat használjuk ebben a kézikönyvben, a terméken vagy a csomagoláson.



A termék használata előtt figyelmesen olvassa el a kézikönyvet.



Az ezzel a szimbólummal ellátott termékek megfelelnek az Európai Gazdasági Térségre vonatkozó összes érvényes EU-szabályozásnak.



Az ezzel a szimbólummal ellátott termékek egyenárammal működnek.



Az ezzel a szimbólummal ellátott termékek halláskárosodást okozhatnak a nagy hangerőből eredő magas hangnyomás miatt.

IP65

A termék használható olyan környezetben, ahol por vagy enyhe vízfürccsenés érheti, de vízbe meríteni tilos.



A termék megfelel a III. védelmi osztálynak. Alacsony feszültséggel működik, és biztonságos elválasztást biztosít a többi áramkörrel.

4.3 ÁLTALÁNOS BIZTONSÁGI UTASÍTÁSOK

⚠ FIGYELEM! SÉRÜLÉSVESZÉLY!

» A termék helytelen használata fokozott sérülésveszélyt jelenthet.

- A terméket és tartozékait gyermekektől elzárva tárolja.
- Ezt a terméket 8 éves vagy annál idősebb gyermekek, valamint csökkent fizikai, érzékszervi vagy mentális képességű, illetve tapasztalattal vagy tudással nem rendelkező személyek is használhatják, ha felügyelet alatt állnak, vagy megfelelő tájékoztatást kaptak a termék biztonságos használatáról, és megértették az ebből eredő veszélyeket.
- A gyermekek nem játszhatnak a termékkel.
- A tisztítást és a karbantartást gyermekek csak akkor végezhetik, ha 8 évesek vagy idősebbek, és felügyelet alatt állnak.

⚠ VESZÉLY! SÉRÜLÉSVESZÉLY!

» Fulladásveszély áll fenn apró alkatrészek vagy fóliák lenyelése vagy belégzése esetén.

- A csomagolóanyagokat (zacskók, polisztirol darabok stb.) ne tárolja gyermekek számára elérhető helyen.
- Ne engedje, hogy a gyermekek a csomagolóanyaggal játszanak.


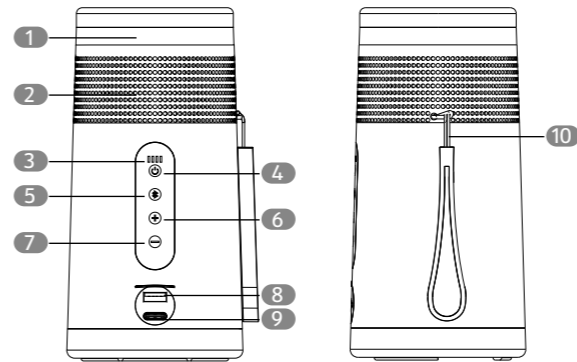
⚠ FIGYELEM! ÁRAMÚTÉS/ÁRAMKÖRI ZÁRLAT VESZÉLYE!

» Hibás elektromos bekötések vagy túl magas hálózati feszültség áramütést okozhatnak.

- Kerülje a termék töltését nedves vagy páras környezetben.
- A túlmelegedés elkerülése érdekében a teljes feltöltés után húzza ki a töltőkábelt.
- Semmilyen körülmények között ne módosítsa a terméket, és ne próbálja meg saját maga kinyitni vagy megjavítani annak egyes részeit.
- A terméket tilos vízbe vagy más folyadékba meríteni, folyó víz alá tartani vagy nedves helyiségben használni, mert ez áramütéshez vezethet.

2

6 TERMÉK ÁTTEKINTÉSE



- LED fény
- Hangszóró
- Jelzőfény
- Világítás bekapcsoló gomb
- Bluetooth® gomb
- Következő szám / Hangerő növelése gomb

- Előző szám / Hangerő csökkentése gomb
- USB-A kimeneti port
- USB-C port (töltés/bemenet és kimenet)
- Hordozópánt
- USB-C töltőkábel

5

- Kerülje a vízzel vagy más folyadékkal való érintkezést. Tartsa távol a terméket mosdóktól, mosdótálaktól vagy hasonlóktól.
- Ne helyezzen folyadékkal teli tárgyakat (pl. vázakat vagy italokat) a termékre vagy annak közelébe.
- A túlmelegedés elkerülése érdekében csak a mellékelt Type-C töltőkábelt vagy kompatibilis töltőt használjon.
- Soha ne érintse meg a terméket nedves kézzel.
- A terméket csak beltérben használja.

⚠ FIGYELEM! SÉRÜLÉSVESZÉLY!

» A nem megfelelő kezelés károsíthatja a terméket és az egészségét. Kérjük, kövesse figyelmesen az alábbi utasításokat:

- Ne próbálja meg kinyitni vagy eltávolítani az alkatrészeket működés közben.
- A termék csak a mellékelt tartozékkal használható. A veszélyek elkerülése érdekében csak akkor használja, ha a tartozékok megfelelően van rögzítve!
- Tisztítsa a terméket a „Tisztítás” fejezetben leírtak szerint.
- A terméket csak rendeltetészerűen, a javasolt tartozékokkal és alkatrészekkel használja. A nem megfelelő vagy helytelen használat veszélyes.

⚠ FIGYELEM! BOTLÁS VESZÉLY!

- Ügyeljen arra, hogy a kábel ne jelentsen botlásveszélyt.
- Ügy helyezze el a kábeleket, hogy elkerülje a botlást, megtörést, becsípődést vagy éles szélékkel való érintkezést.

⚠ MEGJEGYZÉSI SÉRÜLÉS VESZÉLYE!

» A termék sérülésének veszélye nem megfelelő elhelyezés vagy használat esetén.

- Ne helyezze a terméket asztal szélére, mert felborulhat és leeshet.
- A terméket mindig a tartóval (ha van) hőálló, stabil, sík felületre helyezze.
- Ha szállítási sérülést észlel, azonnal forduljon a szervizhez.

⚠ FIGYELMEZTETÉS!

» A magas hangnyomás miatt a túlzott hangerő halláskárosodást okozhat. A lehetséges halláskárosodás elkerülése érdekében kerülje a magas hangerőt hosszabb ideig.

⚠ VESZÉLY! AKKUMULÁTOR SZIVÁRGÁS, ROBBANÁS, TŰZVESZÉLY, MÉRGEZÉS KOCKÁZATA!

» Az akkumulátor helytelen kezelése szivárgást, robbanást vagy tüzet okozhat, amely égési sérülésekhez vagy mérgezéshez vezethet.

- Az akkumulátorokat tartsa gyermekektől elzárva. Baleset esetén azonnal forduljon orvoshoz.
- Ez a termék beépített, nem cserélhető újratölthető akkumulátort tartalmaz. Az akkumulátor élettartamának végén a teljes terméket a helyi előírásoknak megfelelően kell ártalmatlanítani.
- Ne zárja rövidre, ne szerelje szét, és ne próbálja meg kinyitni az akkumulátort. Ez túlmelegedést, tüzet vagy robbanást okozhat.
- Az akkumulátort soha ne tegye ki tűznek vagy víznek.
- Ne tegye ki az akkumulátorokat mechanikai behatásnak.
- Kerülje az akkumulátorra gyakorolt mechanikai behatást.
- Tartsa távol a terméket a szélsőséges hőmérséklettel és közvetlen napfénytől, például radiátor vagy más hőforrás közelében.
- Szivárgó vagy sérült akkumulátorok vegyi égési sérüléseket okozhatnak. Kezeléskor használjon védőkesztyűt, és kerülje a bőrrrel, szemmel vagy nyálkahártyával való érintkezést.
- Ha az akkumulátorsav bőrrrel vagy szemmel érintkezik, azonnal öblítse le bő vízzel, és forduljon orvoshoz.
- Hagyja abba a termék használatát, ha az akkumulátor szivárgást, duzzadást vagy sérülést mutat.
- Ne lépje túl az ajánlott töltési időt. A túltöltés túlmelegedést okozhat, és csökkentheti az akkumulátor élettartamát.
- Egy akkumulátor, amelyet rendkívül alacsony légnyomás ér, ez robbanást vagy gyúlékony folyadék vagy gáz szivárgását okozhatja.

3

7 HASZNÁLAT

7.1 ELSŐ HASZNÁLAT ELŐTT

- Óvatosan vegye ki a terméket és minden tartozékot a csomagolásból.
- Ellenőrizze a tartalom teljességét és az esetleges szállítási sérüléseket.
- Őrítse meg a csomagolóanyagot későbbi szállításhoz vagy tároláshoz.
- Az első használat előtt töltsse fel teljesen az akkumulátort.

7.2 A TERMÉK TÖLTÉSE

- Használja a mellékelt USB-C töltőkábelt **11**, hogy a terméket kompatibilis tápforráshoz, például USB töltőhöz, számítógéphez vagy power bankhoz csatlakoztassa.
- Dugja be az USB-C csatlakozót a termék töltőportjába **9**.
- Töltés közben az akkumulátor jelzőfénye **3** kéken világít, és a töltés előrehaladtával fokozatosan 1 csíkról 4 csíkra növekszik.
- Amikor mind a négy csík **3** kéken világít, az akkumulátor teljesen feltöltődött.
- A töltési folyamat befejezése után húzza ki a töltőkábelt **11**.

ℹ MEGJEGYZÉS

- » Az első használat előtt töltsse fel teljesen az akkumulátort.
- » A töltési idő a tápforrástól függően változhat.
- » A legjobb teljesítmény érdekében az első töltés során ne használja a terméket, hogy az akkumulátor megfelelően kalibrálódhasson.
- » Mindig győződjön meg róla, hogy a termék teljesen fel van töltve, mielőtt hosszabb ideig használná.

7.3 BLUETOOTH® KAPCSOLAT

- A termék bekapcsolásához tartsa lenyomva néhány másodpercig a Bluetooth® gombot **5**.
 - A „Power on” hangjelzés azt jelzi, hogy a termék be van kapcsolva és használható.
 - A „Pairing, connected” hangjelzés azt jelzi, hogy a termék párosítási módban van.
- A Bluetooth® kézi be- vagy kikapcsolásához röviden nyomja meg a Bluetooth® gombot **5**.
 - Amikor a Bluetooth® ki van kapcsolva, a „Power off” hangjelzés hallható. A termék azonnal kikapcsolt módba lép.
- Kapcsolja be a Bluetooth®-t okostelefonján vagy más kompatibilis eszközén.
- Keresse meg az elérhető eszközöket, és válassza ki a „CMS-1”-et a listából.
- Sikeres párosítás esetén egy hangjelzés erősíti meg a kapcsolatot.
- Az első párosítás után a hangszóró automatikusan újrapároztatkozik az utóljára párosított eszközhöz, amikor ismét bekapcsolja, feltéve, hogy az eszköz hatótávolságon belül van és a Bluetooth® be van kapcsolva.

ℹ MEGJEGYZÉS

- » A termék automatikusan újrapároztatkozik az utóljára párosított Bluetooth® eszközhöz bekapcsoláskor, ha az eszköz hatótávolságon belül van és a Bluetooth® be van kapcsolva.
- » Ha néhány percen belül nem jön létre kapcsolat, a termék automatikusan készenléti módba kapcsol.
- » Az akkumulátor élettartamának megőrzése érdekében kapcsolja ki a terméket, ha hosszabb ideig nem használja.

7.4 HA A BLUETOOTH® KAPCSOLAT SIKERTELLEN

Ha nem tudja csatlakoztatni az eszközt a hangszóróhoz, próbálja meg az alábbi lépéseket:

- Győződjön meg róla, hogy a termék be van kapcsolva és párosítási módban van (a Bluetooth® jelzőfény villog).
- Ellenőrizze az eszköze Bluetooth® beállításait, és győződjön meg róla, hogy a Bluetooth® be van kapcsolva.

6



3. Törölje a „CMS-1”-et a párosított eszközök listájáról okostelefonján vagy táblagépén. Ezután keressen újra, és válassza ki a „CMS-1”-et az újbóli párosításhoz.

- Helyezze közelebb az eszközt a termékhez, és győződjön meg róla, hogy nincs akadály (például fal vagy fém tárgy) közöttük.
- Válassza le az egyéb Bluetooth® eszközöket, amelyek csatlakozhatnak telefonjához vagy táblagépéhez.
- Indítsa újra mind a terméket, mind az eszközt, majd próbálja meg újra párosítani őket.

7.5 ZENEVEZÉLÉS

A zenelejátszást közvetlenül a terméken vagy a csatlakoztatott Bluetooth® eszközön is vezérelheti. Használja a termék oldalán található vezérlőpanelt a számok és a hangerő beállításához.

- Következő szám / Hangerő növelése (+) **6**
 - Rövid nyomás: Ugrás a következő száma.
 - Hosszú nyomás: Hangerő növelése.
- Előző szám / Hangerő csökkentése (–) **7**
 - Rövid nyomás: Vissza az előző száma.
 - Hosszú nyomás: Hangerő csökkentése.

7.6 VILÁGÍTÁS FUNKCIÓ

A termék meleg fehér LED világítással rendelkezik, amelynek fényereje állítható.

- Röviden nyomja meg a világítás bekapcsoló gombját **4** a lámpa bekapcsolásához és az alábbi módok közötti váltáshoz:
 - Kikapcsolva > Közepes fényerő > Magas fényerő

- Röviden nyomja meg ismét a világítás bekapcsoló gombját **3** a lámpa kikapcsolásához.

7.7 POWER BANK FUNKCIÓ

A termék power bankként is használható külső eszközök, például okostelefonok vagy táblagépek töltésére.

- Győződjön meg róla, hogy a terméken elegendő akkumulátor töltés van.
- Csatlakoztassa eszközet a termék USB-A kimeneti portjához **8** egy kompatibilis töltőkábellel (nem tartozék).
- A töltés automatikusan elindul, amint a kapcsolat létrejön.
- A töltés befejezésekor húzza ki a kábelt mindkét eszközből.

1 MEGJEGYZÉS

- » Az USB-C port támogatja a töltés bemenetét és kimenetét is, míg az USB-A port csak kimenetre szolgál.
- » Ne használja a power bank funkciót, amíg a termék maga töltődik.

7

13

13 JÓTÁLLÁSI

Mielőtt a terméket a jótállási igényérvényesítés keretében a javítószolgálatnak vagy vállalkozásunknak visszaküldene / visszahozná, javasoljuk, hogy forduljon telefonon vagy email-en az alább jelzett **JAVÍTÓSZOLGÁLATI HOTLINE-HOZ**. Így már előre segíteni tudunk Önnek, ha a probléma a termék esetlegesen hibás használata miatt lépett fel.

13.1 JÓTÁLLÁSI TÁJÉKOZTATÓ

A fogyasztóval szerződést kötő (a jótállásra kötelezett) vállalkozás címeve és címe:

ALDI Magyarország Élelmiszer Bt. (Mészárosok útja 2., 2051 Batorbány, HUNGARY).

13.1.1 A JÓTÁLLÁSSAL KAPCSOLATOS ÁLTALÁNOS SZABÁLYOK

A fogyasztó és vállalkozásunk közötti szerződés keretében eladott, jogszabály alapján kötelező jótállás alá tartozó új tartós fogyasztási cikkekre (a vonatkozó jogszabály mellékletében meghatározott, jellemzően 10.000,- Ft eladási ár feletti termékek) előírt kötelező jótállási idő

- 10 000** forintot elérő, de 100 000 forintot meg nem haladó eladási ár esetén **1 év**,
- 100 000** forintot meghaladó, de 250 000 forintot meg nem haladó eladási ár esetén **2 év**,
- 250 000** forint eladási ár felett **3 év**.

Vállalkozásunk ugyanakkor a jelen jótállási jegyen feltüntetett, Magyarország területén fogyasztónak minősülő személyek által vásárolt, ekként megjelölt, új tartós fogyasztási cikk esetén az erre vonatkozó alábbi feltételek mellett **3 évre** vállal jótállást, függetlenül attól, hogy a fogyasztási cikk jogszabály előírása alapján egyébként kötelező jótállás alá tartozik-e.

A jótállás nem vonatkozik a fogyó-kopó alkatrészek (pl. világítótestek, akkumulátor kapacitás, gumibroncsok, védő-, takaróanyagok) rendes elhasználódására, mindez azonban nem érinti a fogyó-kopó alkatrészeknek a polgári jog fogalomhasználata szerinti „hibás” volta esetén fennálló jótállási kötelezettséget.

A jótállási igény a jótállási határidőben érvényesíthető. A határidő elmulasztása jogvesztéssel jár. Ha vállalkozásunk a jótállási kötelezettségének a fogyasztó felhívására – megfelelő határidőben – nem tesz eleget, a jótállási igény a felhívásban tüzött határidő elteltétől számított **3 hónapon** belül akkor is érvényesíthető bíróság előtt, ha a jótállási idő már eltelt. E határidő elmulasztása jogvesztéssel jár. A fogyasztó általi használat során keletkező sérülésekre (pl. karcolások, horpadások, törések) a jótállás nem vonatkozik.

A jótállási határidő a fogyasztási cikk fogyasztó részére történő átadása napjával, vagy ha az üzembe helyezést vállalkozásunk vagy annak megbízottja végzi, az üzembe helyezés napján kezdődik. Ha a fogyasztó a fogyasztási cikket az átadástól számított hat hónapon túl helyezeti üzembe, akkor a jótállási határidő kezdő időpontja a fogyasztási cikk átadásának napja. A fogyasztási cikk kijavítása esetén a jótállás időtartama meghosszabbodik a javításra átadás napjától kezdve azaz az idővel, amely alatt a fogyasztó a fogyasztási cikket a hiba miatt rendeltetészerűen nem használhatta. A fogyasztási cikknek a kiscseréléssel vagy a kijavítással érintett részére a jótállási határidő újból kezdődik. Ezt a szabályt kell alkalmazni arra az esetre is, ha a kijavítás következményeként új hiba keletkezik. Az önként vállalt jótállás időtartama alatt a jótállási idő nem indul újra, kivéve, amennyiben a kiscserélésre vagy kijavításra a jogszabályban előírt jótállási idő alatt kerül sor. Ebben az esetben a jogszabály szerinti jótállási időtartam indul újra.

A jótállás a fogyasztó jogszabályból eredő jogait nem érinti. Fogyasztói jogvita esetén a fogyasztó a megyei (fővárosi) kereskedelmi és iparkamarák által működtetett békéltető testület eljárását is kezdeményezheti.

A jótállásból eredő jogokat a fogyasztási cikk tulajdonosa, ill. a fogyasztási cikk tulajdonjogának átruházása esetén az új tulajdonos érvényesítheti, feltéve, hogy fogyasztónak minősülnek.

A jótállásból eredő jogok a jótállási jeggyel érvényesíthetőek, amelynek nem tehető feltételévé a fogyasztási cikk felbontott csomagolásának a fogyasztó általi visszaszolgáltatása. A jótállási jegyeni nem rögzített szabályk vonatkozásában a mindenkor hatályos vonatkozó magyar jogszabályi előírások irányadók. A jótállási jegy szabálytalan kiállítása vagy a jótállási jegy fogyasztó rendelkezésére bocsátásának elmaradása a jótállás érvényességét nem érinti. A jótállási jegy fogyasztó rendelkezésére bocsátásának elmaradása esetén a szerződés megkötését bizonyítottanak kell tekinteni, ha az ellenérték megfizetését igazoló bizonylatot – számlát vagy nyugtát – a fogyasztó bemutatja. Ebben az esetben a jótállásból eredő jogok a számlával, ill. nyugtával érvényesíthetőek.

A fogyasztó mindennemű jótállási igényét érvényesítheti a magyarországi ALDI áruházakban, míg a kijavítás, ill. bizonyos esetekben a kiscserélés (szükség szerint a teljes fogyasztási cikknek vagy csak egyes alkatrészeinek a kiscserélése) iránti igény a fogyasztó választása szerint a vállalkozásunk székhelyén, bármely telephelyén, és a jelen jótállási tájékoztatóban feltüntetett **JAVÍTÓSZOLGÁLATNÁL** közvetlenül is érvényesíthető. Utóbbi esetben a fogyasztó a kijavítás, ill. kiscserélés lebonyolításának részleteit a **JAVÍTÓSZOLGÁLATTAL** közvetlenül egyezteti.

8 HIBAELHÁRÍTÁS

| PROBLÉMA | OK | MEGOLDÁS |
|--|---|---|
| A termék nem kapcsol be. | <ul style="list-style-type: none">Az akkumulátor lemerült | <ul style="list-style-type: none">Használat előtt töltsse fel teljesen a terméket |
| A Bluetooth® kapcsolat nem hozható létre | <ul style="list-style-type: none">A Bluetooth® nincs engedélyezve az eszközén A termék nincs párosítási módban Az eszköztista tele van, vagy korábbi kapcsolat van elmentve | <ul style="list-style-type: none">Engedélyezze a Bluetooth®-t az eszközén, majd próbálja újra A termék bekapcsolása Törölje a „CMS-1”-et az eszközlistánól, majd párosítsa újra |
| A hang torz vagy nem tisztá | <ul style="list-style-type: none">A hangerő túl magas A Bluetooth® jel gyenge | <ul style="list-style-type: none">Csökkentse a hangerőt a terméken vagy az eszközén Helyezze közelebb a csatlakoztatott eszközt a termékhez |
| Az LED fény nem működik | <ul style="list-style-type: none">A termék ki van kapcsolva, vagy az akkumulátor lemerült | <ul style="list-style-type: none">Kapcsolja be a terméket, vagy töltsse fel az akkumulátort |
| A külső eszköz nem töltődik | <ul style="list-style-type: none">A termék akkumulátora lemerült Hibás csatlakozás vagy sérült kábel | <ul style="list-style-type: none">Töltsse fel a terméket, majd próbálja újra Ellenőrizze az USB-kábelt, és győződjön meg róla, hogy megfelelően van csatlakoztatva |

9 TISZTÍTÁS ÉS KARBANTARTÁS

⚠ VESZÉLY! ÁRAMÚTÉS VESZÉLYE!

- » A jelen útmutatóban nem említett karbantartási munkákat csak szakszerviz végezheti el. Karbantartás esetén forduljon az ügyfélszolgálathoz.

⚠ FIGYELMEZTÉSI ÁRAMÚTÉS VAGY RÖVIDZÁRLAT VESZÉLYE!

- » Sose merítse a terméket közvetlenül vízbe vagy más folyadékba!

9.1 Tisztítás

⚠ FIGYELEM! SÉRÜLÉS VESZÉLYE!

- » Kerülje el, és védje a terméket a portól, víztől, nedvségtől, fagytól, szélsőséges hőmérséklettől, magas páratartalomtól és közvetlen napfénytől.
- » Ne használjon agresszív tisztítószereket, fém vagy nejlon sörtéjű keféket, illetve éles vagy fémes tisztítóeszközöket, például késeket, kemény spatulákat stb. Ezek károsíthatják a készülék felületét.

- Tisztítás előtt kapcsolja ki a terméket, és húzza ki az összes kábelt.
- Tisztítsa a burkolatot puha, enyhén nedves ruhával.
- Szükség esetén használjon enyhe tisztítószert. Ne használjon oldószereket, súrolószereket vagy alkoholos tisztítószereket, mert ezek károsíthatják a felületet.
- Győződjön meg róla, hogy minden alkatrész teljesen száraz, mielőtt újra használná vagy tárolná a terméket.
- Tartsa tisztán és szárazon az USB-portokat és a vezérlőgombokat.

8

8

A jótállási kötelezettség teljesítésével kapcsolatos költségek vállalkozásunkat terhelik. Ha a fogyasztási cikk meghibásodásában a fogyasztót terhelő karbantartási kötelezettség elmulasztása is közrehatott, a jótállási kötelezettség teljesítésével felmerült költségeket közrehatása arányában a fogyasztó köteles viselni, ha a fogyasztási cikk karbantartására vonatkozó ismeretekkel rendelkezett, vagy ha vállalkozásunk e tekintetben tájékoztatási kötelezettségének eleget tett. Kiscserélés vagy előállítás esetén a fogyasztó nem köteles a fogyasztási cikknek azt az értékcsökkenését megtéríteni, amely a rendeltetészerű használat következménye.

A jogszabály alapján kötelező jótállás alá eső fogyasztási cikkek esetén, ha az adott fogyasztási cikk rögzített bekezdésű, ill. 10 kg-nál súlyosabb, vagy tömegközlekedési eszközön kézi csomagként nem szállítható, a fogyasztási cikket az üzemeltetés helyén kell megjavítani. Ha a kijavítás az üzemeltetés helyén nem végezhető el, a le- és felszerelésről, valamint az el- és visszaszállításról vállalkozásunk, vagy a **JAVÍTÓSZOLGÁLTATNÁL** közvetlenül érvényesített kijavítás iránti igény esetén - a **JAVÍTÓSZOLGÁLAT** gondoskodik.

A fogyasztó eltérő rendelkezése hiányában a vállalkozásunk köteles a fogyasztási cikket nyolc napon belül kiscserélni, ha

- (i) a jogszabály szerinti jótállási időtartam alatt a fogyasztási cikk első alkalommal történő javítása során a vállalkozásunk részéről megállapítást nyer, hogy a fogyasztási cikk nem javítható; vagy
- (ii) a jogszabály szerinti jótállási időtartam alatt a fogyasztási cikk három alkalommal történő kijavítást követően ismét meghibásodik, valamint, ha a Polgári Törvénykönyvről szóló 2013. évi V. törvény („Ptk.”) 6:159. § (2) bekezdés b) pontja alapján a fogyasztó nem igényli a vételár arányos leszállítását, és a fogyasztó nem kívánja a fogyasztási cikket a vállalkozásunk költségére kijavítani vagy mással kijavíttatni; vagy
- (iii) a fogyasztási cikk kijavításra a kijavítási igény vállalkozásunk részére való közlésétől számított harmincadik napig nem kerül sor.

Ha a fogyasztási cikk cseréjére nincs lehetőség, a vállalkozásunk köteles a fogyasztó által bemutatott, a fogyasztási cikk ellenértékének megfizetését igazoló nyugtán számlán feltüntetett vételárat nyolc napon belül a fogyasztó részére visszatéríteni.

A nyolc napon belüli kiscserélésre vagy vételár visszatérítésre vonatkozó ezen előírások a kötelező jótállás alá eső fogyasztási cikkek közül az elektromos kerékpárra, elektromos rollerre, quadra, motorkecipőpárra, segédmotoros kerékpárra, személygépkocsira, lakóautóra, lakókocsira, utánfutós lakókocsira, utánfutóra, valamint a motoros vízi járműre nem vonatkoznak.

Ha a fogyasztó a fogyasztási cikk meghibásodása miatt a vásárlástól (üzembe helyezéstől) számított 3 munkanapon belül érvényesít csereigényt, vállalkozásunk köteles a fogyasztási cikket kiscserélni, feltéve, hogy a meghibásodás a rendeltetészerű használat akadályozza.

A kijavítás során a fogyasztási cikkbe csak új alkatrész kerülhet beépítésre.

Vállalkozásunk, ill. a **JAVÍTÓSZOLGÁLAT** a kijavítás, ill. kiscserélés során nem felel a fogyasztási cikken a fogyasztó, ill. harmadik személy által esetlegesen tárolt adatokért vagy beállításokért.

Vállalkozásunknak törekednie kell arra, hogy a kijavítást vagy kiscserélést legfeljebb tizenöt napon belül elvégezze. Ha a kijavítás vagy a kiscserélés időtartama a tizenöt napot meghaladja, akkor vállalkozásunk a fogyasztót tájékoztatni köteles a kijavítás vagy a csere várható időtartamáról. A tájékoztatás a fogyasztó előzetes hozzájárulása esetén, elektronikus úton vagy a fogyasztó általi átvétel igazolására alkalmas más módon történik.

13.1.2 A JÓTÁLLÁSI IGÉNY BEELENTÉSE

A fogyasztó a hiba felfedezése után késedelem nélkül köteles a hibát a vállalkozásunkkal közölni. A hiba felfedezésétől számított **2 hónapon** belül közölt hibát késedelem nélkül közöltnek kell tekinteni. A közlés késedelméből eredő kárért a fogyasztó felelős. A jótállási igényt a fogyasztási cikk minden olyan hibája miatt határidőben érvényesíttetnek kell tekinteni, amely a megjelölt hibát előidézte. Ha a fogyasztó a jótállási igényét a fogyasztási cikknek – a megjelölt hiba szempontjából – elkülöníthető része tekintetében érvényesíti, a jótállási igény a fogyasztási cikk egyéb részére nem minősül érvényesítettnek.

13.1.3 MENTESÜLÉS A JÓTÁLLÁSI FELELŐSSÉG ALÓL

Vállalkozásunk mentesül a jótállási kötelezettség alól, ha bizonyítja, hogy a hiba oka a vásárlás időpontja után keletkezett (pl. rendeltetésellenes használat, átalakítás, szakszerűtlen kezelés, helytelen tárolás, elemi kár, a használati-kezelési útmutató szerinti karbantartás elmulasztása).

A rendeltetésellenes használat elkerülése céljából a fogyasztási cikkekhez magyar nyelvű használati és kezelési útmutatót mellékelünk és kérjük, hogy az abban foglaltakat saját érdekében tartsa be.

13.1.4 A FOGYASZTÓT A JÓTÁLLÁS ALAPJÁN MEGILLETŐ JOGOK

A fogyasztó a Ptk. 6:159. §-ában rögzített szabályok szerint

- kijavítást vagy kiscserélést igényelhet, kivéve, ha a választott jótállási igény teljesítése lehetetlen, vagy ha az a kötelezettek - másik jótállási igény teljesítésével összehasonlítva - aránytalan többletköltséget eredményez, figyelembe véve a fogyasztási cikk hibátlan állapotban képviselt értékét, a szerződésszegés súlyát és a jótállási jog teljesítésével a jogosultnak okozott érdeksérlemt;

9.2 TÁROLÁS

- Tárolás előtt tisztítsa meg az összes alkatrészt a **TISZTÍTÁS ÉS KARBANTARTÁS** fejezetben leírtak szerint.
- Tárolja a terméket tiszta, száraz, jól szellőző helyen, közvetlen napfénytől és hőforrásoktól távol.
- Ne tárolja a terméket nedves vagy poros környezetben.
- Ha a terméket hosszabb ideig nem használja, töltsse fel az akkumulátort 3–6 havonta a teljesítmény megőrzése érdekében.
- Tartsa a terméket és a tartozékokat gyermekektől elzárva.

10 MŰSZAKI ADATOK

| | |
|--|---|
| Modell: | CMS-1 |
| Audio kimeneti teljesítmény: | 2x 5W RMS |
| Bluetooth® verzió: | V5.3+ |
| Maximális adóteljesítmény: | 9 dBm |
| Bluetooth® frekvenciatartomány: | 2400MHz - 2483.5MHz |
| Áramellátás: | Bemenet: USB-C 5V DC, 2A Akkumulátor: 3,7V DC 12000mAh Li-Ion |
| Csatlakozások: | USB-C (bemenet & kimenet) USB-A (kimenet) |
| Kimenet: | USB-C: 5V DC, 2A USB-A: 5V DC, 2A |
| Védelmi osztály: | III |
| Lejátszási idő - 50% hangerőn: | 50 óra |
| Lejátszási idő - max. hangerőn: | 30 óra |
| Töltési idő: | 12 óra |
| Üzemi hőmérséklet: | -20 °C-tól 55 °C-ig |
| Környezeti páratartalom: | 30% - 80% |
| Ajánlott tárolási hőmérséklet: | 15 °C-tól 25 °C-ig |
| Méretek: | kb. 180 × 80 × 90 mm |
| Súly: | kb. 560 g |
| IP védettségí osztály: | IP65 |
| Energiafogyasztás kikapcsolt állapotban | 0,0 W |
| Energiafogyasztás készenléti állapotban | 0,5 W |
| Hálózat: | Nem |

MEGJEGYZÉS

- » A kialakítás és a műszaki adatok előzetes értesítés nélkül változhatnak.

9

9

Jogszabály alapján kötelező jótállás alá **nem** tartozó új tartós fogyasztási cikkek esetében (a vonatkozó jogszabály mellékletében meg nem határozott, jellemzően 10.000,- Ft eladási ár alatti termékek) a fogyasztó a vállalkozásunk által **önként** vállalt jótállási kötelezettség alapján, a fentiekől eltérően

- kiscserélést igényelhet, vagy
- a szerződéstől elállhat és a vételár visszatérítését igényelheti.

Jelentéktelen hiba miatt elállásnak nincs helye. A kijavítást vagy kiscserélést – a fogyasztási cikk tulajdonságaira és a jogosult által elvárható rendeltetésére figyelemmel - megfelelő határidőn belül, a jogosult érdekeit kímélve kell elvégezni. A fogyasztó a választott jótállási jogáról másokra térhet át, az áttéréssel okozott költséget köteles azonban vállalkozásunknak megfizetni, kivéve, ha az áttérésre vállalkozásunk adott okot, vagy az áttérés egyébként indokolt volt. A jótállási igény érvényesítésére egyebekben a kellékszavatossági jogok gyakorlására vonatkozó jogszabályi előírásokat kell megfelelően alkalmazni.

13.1.5 KIJAVÍTÁSRA VALÓ BEKÜLDÉS ESETÉN

A fogyasztási cikk **JAVÍTÓSZOLGÁLAT** részére történő közvetlen beküldése esetén kérjük, hogy előzetesen hívja fel a jelen jótállási tájékoztatóban található **JAVÍTÓSZOLGÁLATI** telefonszámot, és a telefonos egyeztetést követően küldje be a jelen jótállási tájékoztató, valamint a nyugta / számla fénymásolatát, továbbá a hibás terméket a **JAVÍTÓSZOLGÁLAT** címére (a beküldés költségmentes).

11 EU MEGFELELŐSÉGI NYILATKOZAT

CE

A supra Foto-Elektronik-Vertriebs GmbH ezúton kijelenti, hogy a „CMS-1” típusú rádiórendszer megfelel az irányelvnek 2014/53/EU. Az EU megfelelésiégi nyilatkozat teljes szövege az alábbi internetcímen érhető el: https://downloads.magnon.de/en/downloads/conformity/
Supra Foto-Elektronik-Vertriebs GmbH Deniststraße 28 A, 67663 Kaiserslautern, Németország

A Bluetooth® szövédjegy és logók a Bluetooth® SIG, Inc. bejegyzett védjegyei, és ezen védjegyek bármilyen használata az SGV Group Holding GmbH & Co. által KG és leányvállalata, a Supra Foto-Elektronik-Vertriebs-GmbH licenc alapján történik. Más védjegyek és kereskedelmi nevek a megfelelő tulajdonosok tulajdonát képezik.

12 HULLADÉKKEZELÉSI ÚTMUTATÓ


12.1 CSOMAGOLÁS ÁRTALMATLANÍTÁSA




A csomagolást típusának megfelelően ártalmatlanítsa. A kartont és papírt a papírhulladékba, a fóliát a műanyaggyűjtőbe dobja.

12.2 TERMÉK ÁRTALMATLANÍTÁSA

A terméket az Ön országában érvényes hulladékkezelési előírásoknak és jogszabályoknak megfelelően ártalmatlanítsa.



(Az Európai Unióban és más, elkülönített hulladékgyűjtő rendszerrel rendelkező európai országokban érvényes)
A régi készülékeket nem szabad a háztartási hulladékkal együtt kidobni!
Ha a termék már nem használható, minden fogyasztó jogilag köteles a régi készülékeket a háztartási hulladéktól elkülönítve, például közösségi gyűjtőponton leadni. Ez biztosítja, hogy a régi készülékeket megfelelően újrahasznosítsák, és megelőzi a környezetre gyakorolt negatív hatásokat. Ezért az elektromos készülékeket a fent látható szimbólummal jelöljük.



A mellette látható szimbólum azt jelenti, hogy az elemeket és akkumulátorokat nem szabad a háztartási hulladékkal együtt kidobni. A fogyasztók jogilag kötelesek minden elemet és akkumulátort – függetlenül attól, hogy tartalmaznak-e szennyező anyagokat* –, közösségi gyűjtőpontra vagy kiskereskedelmi üzletbe visszavinni, hogy környezetbarát módon ártalmatlaníthassák őket, és az értékes nyersanyagokat, például a kobaltot, a nikkelt vagy a rezet visszanyerhessék. Az elemek és akkumulátorok visszavétele díjmentes. Néhány lehetséges összetevő, például a higany, a kadmium és az ólom mérgező, és helytelen ártalmatlanítás esetén veszélyt jelent a környezetre. A nehézfémek például káros hatással lehetnek az emberekre, állatokra és növényekre, felhalmozódhatnak a környezetben és a táplálékláncban, majd közvetve az élelmiszeren keresztül a szervezetbe juthatnak. Az eszközben nem véglegesen beépített elemeket és akkumulátorokat az ártalmatlanítás előtt kell távolítani, és külön kell elhelyezni. Kérjük, az elemeket és akkumulátorokat csak lemerült állapotban adja vissza! Ha lehetséges, használjon újratölthető elemeket az eldobható elemek helyett.
* Jelvölve: Cd = Kadmium, Hg = Higany, Pb = Ólom

10