



# ISTRUZIONI PER L'USO

## SET DA SNORKELING



ASSISTENZA POST-VENDITA 860394

IT LO PREGHIAMO DI RECARSI NEL SUO PUNTO VENDITA ALDI

Modello: ANS-25-211 / ANS-25-212 / ANS-25-213 06/2026

**3**  
ANNI DI GARANZIA

### 1 INFORMAZIONI GENERALI



Prima del primo utilizzo, leggere attentamente le istruzioni per l'uso, in particolar modo le avvertenze di sicurezza, e utilizzare il set da snorkeling solo come descritto in queste istruzioni per l'uso.

Il mancato rispetto delle seguenti avvertenze può provocare lesioni personali gravi. Le istruzioni per l'uso sono parte integrante del set da snorkeling. Conservare le istruzioni per l'uso per poterle consultare in futuro. In caso di cessione del set da snorkeling a un altro utilizzatore, consegnare anche le istruzioni per l'uso. Queste istruzioni per l'uso possono essere richieste anche in formato PDF al nostro Servizio Clienti. A tale scopo, utilizzare l'indirizzo indicato sulla scheda di garanzia.

### 2 SIMBOLI UTILIZZATI

Nelle presenti istruzioni per l'uso, sul set da snorkeling e sull'imballaggio sono riportati i seguenti simboli e le seguenti parole di avvertimento.



Leggere le istruzioni prima dell'uso!

#### ⚠ AVVERTENZA!

» Questa parola di avvertimento indica una situazione pericolosa che, se non evitata, può causare la morte o lesioni fisiche gravi.

#### ⚠ ATTENZIONE!

» Questa parola di avvertimento indica una situazione pericolosa che, se non evitata, può causare lesioni di lieve o media entità.

#### AVVISO!

» Questa parola di avvertimento indica una situazione pericolosa che, se non evitata, può causare danni materiali.



Questo simbolo indica ulteriori informazioni e consigli utili.



Dichiarazione di conformità: i prodotti contrassegnati con questo simbolo soddisfano i requisiti delle direttive UE. Il simbolo CE conferma la conformità al Regolamento (UE) 2016/425 sui dispositivi di protezione individuali (DPI). La dichiarazione di conformità completa è disponibile all'indirizzo: [www.aspiria-nonfood.de/downloads/](http://www.aspiria-nonfood.de/downloads/).



I prodotti contrassegnati con questo simbolo non devono essere utilizzati per le immersioni.



Il simbolo indica i prodotti destinati ad essere utilizzati sulla superficie dell'acqua.



Data di produzione

### 3 UTILIZZO CONFORME ALLA DESTINAZIONE D'USO

Il set da snorkeling è concepito per lo snorkeling in acque poco profonde. Il set da snorkeling deve essere utilizzato solo sulla superficie dell'acqua e non è adatto per le immersioni. La maschera funge da ausilio per vedere sott'acqua e protegge occhi e naso dal contatto diretto con l'acqua. Lo snorkel consente di respirare

### 6 CONTROLLO DEL CONTENUTO DELLA FORNITURA

Controllare che il contenuto della fornitura sia completo e che il set da snorkeling non presenti danni. Non utilizzare il set da snorkeling qualora risulti incompleto o danneggiato. Rivolgersi al produttore tramite l'indirizzo del Servizio Clienti indicato nella scheda di garanzia.

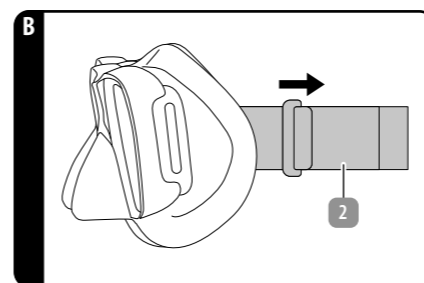
### 7 PREPARARE IL SET DA SNORKELING PER L'USO



Esiste la classe A per gli utilizzatori con elevata capacità polmonare e la classe B per gli utilizzatori con ridotta capacità polmonare (ad es. bambini). Prestare attenzione all'indicazione della classe stampata sullo snorkel.

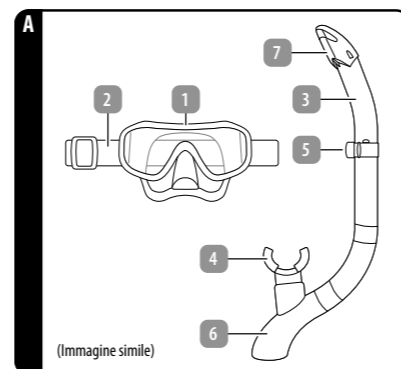
#### 7.1 REGOLAZIONE DELLA FASCIA ELASTICA

È possibile regolare individualmente la larghezza della fascia elastica. La fascia elastica è regolata correttamente quando si adatta comodamente, non preme eccessivamente e non scivola. Quando si utilizza il set da snorkeling, assicurarsi che non vi siano capelli, gioielli o oggetti simili tra il viso e il bordo della maschera.



### 5 CONTENUTO DELLA FORNITURA / DESCRIZIONE DEI COMPONENTI

- 1 Maschera
- 2 Fascia elastica
- 3 Snorkel
- 4 Boccaglio
- 5 Cinghia
- 6 Valvola di spurgo
- 7 Semi-Dry Top



4

appena sotto la superficie dell'acqua. Il set da snorkeling non è adatto per chi non sa nuotare e per chi porta gli occhiali. Il set da snorkeling è destinato all'uso in ambito privato e non è destinato all'uso commerciale.

### 4 AVVERTENZE DI SICUREZZA

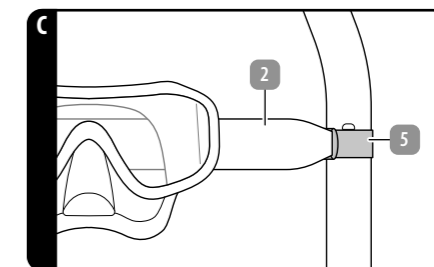
#### ⚠ AVVERTENZA! PERICOLO DI ANNEGAMENTO!

- » Utilizzare il set da snorkeling esclusivamente sulla superficie dell'acqua. Il set da snorkeling non deve essere utilizzato per le immersioni.
- » Controllare il set da snorkeling prima di ogni utilizzo per accertarsi che non presenti danni. Utilizzare il set da snorkeling solo se è integro e in perfette condizioni.
- » Non apportare modifiche al set da snorkeling. Non allungare in nessun caso il tubo del boccaglio.
- » Il set da snorkeling non è un giocattolo! Non lasciare i bambini incustoditi con il set da snorkeling.
- » Ai bambini è consentito utilizzare il set da snorkeling solo se sono stati istruiti sull'utilizzo sicuro dello stesso e se hanno compreso i potenziali pericoli.
- » Non fare snorkeling in caso di mare mosso o in presenza di forti correnti.
- » Non praticare snorkeling da soli e utilizzare set da snorkeling solo se si è nuotatori esperti.
- » Se durante lo snorkeling si avverte malessere o difficoltà respiratoria, risalire immediatamente in superficie e togliere il set da snorkeling.
- » La maschera non è adatta ai portatori di occhiali. Indossare eventualmente lenti a contatto.
- » In caso di problemi di salute o patologie pregresse (ad es. malattie cardiovascolari, asma, ipertensione), consultate il proprio medico prima di utilizzare il set da snorkeling.

#### 7.2 FISSAGGIO DEL BOCCAGLIO ALLA MASCHERA

Per assicurarsi che il boccaglio rimanga nella posizione corretta durante lo snorkeling, è necessario fissarlo alla maschera.

1. Agganciare il snorkel alla cinghia (5) sulla fascia (2). Il boccaglio deve essere posizionato all'esterno della fascia.

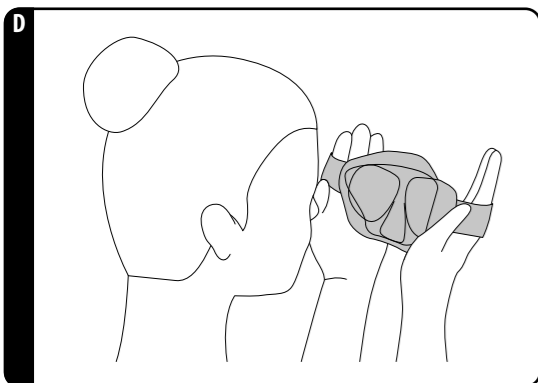


6

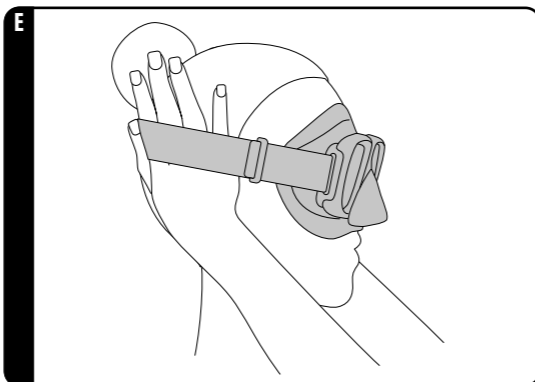


### 7.3 COME INDOSSARE LA MASCHERA

1. Tenere con entrambe le mani la maschera **1** davanti al viso, in modo che le lenti si trovino nel palmo delle mani e la fascia elastica **2** si trovi sopra il dorso della mano.



2. Posizionare la maschera sul viso e far passare la fascia sopra la testa fino a farla aderire alla nuca.



### 8 PRATICARE CORRETTAMENTE LO SNORKELING

Lo snorkel deve sempre sporgere fuori dall'acqua per consentire la respirazione. La punta Semi-Dry Top migliora la propria visibilità. Il sistema Semi-Dry Top offre protezione contro le piccole onde e gli spruzzi d'acqua. Tuttavia, è possibile un po' d'acqua che entri nel boccaglio o nella maschera.

1. Rimuovere l'acqua penetrata dal boccaglio soffiando brevemente e energicamente attraverso la valvola di spurgo **6** mentre si nuota sulla superficie dell'acqua.
2. Rimuovere l'acqua penetrata nella maschera sollevando leggermente le lenti in modo che l'acqua possa defluire.

### 9 PULIZIA E CONSERVAZIONE

Dopo ogni utilizzo, pulire il set da snorkeling con acqua dolce pulita. Non utilizzare detergenti aggiuntivi. Lasciar asciugare all'aria il set da snorkeling. La durata di vita utile del set da snorkeling dipende dalla frequenza e dall'intensità dell'uso. In caso di danni, non utilizzare il set da snorkeling.

Conservare il set da snorkeling nella sacca in rete in un luogo al riparo dai raggi solari diretti e dal gelo. Conservare il set da snorkeling fuori dalla portata dei bambini. Durante lo stoccaggio e il trasporto, non sottoporre il set da snorkeling a forti sollecitazioni meccaniche.

### 10 INDICAZIONI PER LO SMALTIMENTO

Il set da snorkeling e tutti i componenti dell'imballaggio possono essere smaltiti conformemente alle normative vigenti tramite un'azienda di smaltimento rifiuti autorizzata o l'ente municipale a ciò preposto. Il personale dell'ente preposto allo smaltimento sarà lieto di fornirvi informazioni sulle possibilità di smaltimento corretto e rispettoso dell'ambiente.

### 11 DATI TECNICI



EN 16805:2015



Il simbolo CE conferma la conformità al Regolamento (UE) 2016/425 sui dispositivi di protezione individuali (DPI). (Vale per la maschera)

### 12 GARANZIA

Per attivare la garanzia è necessario recarsi nel punto vendita ALDI in cui il prodotto è stato acquistato.

#### 12.1 CONDIZIONI DI GARANZIA CONVENZIONALE

Gentile cliente,

La **garanzia convenzionale ALDI S.r.l.** (di seguito: garanzia) si aggiunge alla garanzia legale di due anni del venditore prevista dal Codice del Consumo, consentendole di richiedere, alle condizioni che seguono, le seguenti prestazioni:

<b>Durata della garanzia:</b>	<b>3 anni dalla data di acquisto o di consegna della merce</b>
<b>Prestazioni:</b>	Riparazione, sostituzione o rimborso gratuiti Nessun costo di trasporto

ALDI si riserva di valutare caso per caso quale delle sopra indicate modalità di prestazione della garanzia applicare.

**Per attivare la garanzia la preghiamo di:**

- Recarsi nel punto vendita in cui il prodotto è stato acquistato e tenere a portata di mano la scheda di garanzia compilata e la ricevuta o lo scontrino originale

**La garanzia non si estende a danni causati da:**

- **eventi naturali** (p.es. fulmini, acqua, fuoco, gelo ecc.), **incidenti, trasporto, batterie che perdono liquido** oppure **utilizzo improprio**
- **danni o modifiche da parte dell'acquirente/di terzi**
- **inadempienza delle misure di sicurezza e di manutenzione, errori d'uso**
- **calcificazione, perdita di dati, programmi dannosi, bruciature dello schermo**
- **Sono esclusi dalla presente garanzia i componenti prevedibilmente soggetti ad usura (ad es. lampade, batterie, pneumatici ecc.)**

La presente garanzia si aggiunge alla garanzia legale ed i conseguenti diritti previsti dalla legge a favore dei consumatori, che acquistano i prodotti nei punti vendita di **ALDI S.r.l.**, non sono in

7

8

9

10

alcun modo pregiudicati e/o limitati dalla presente garanzia ai sensi degli articoli da 128 a 135 del Codice del Consumo ove tali prodotti presentino un difetto di conformità nei 24 mesi successivi alla data di acquisto o consegna. Il difetto deve essere denunciato entro 2 mesi dalla scoperta.

Per maggiori dettagli rinviamo al seguente link [www.aldi-service.it](http://www.aldi-service.it) sul nostro sito web.

Per quanto riguarda l'informativa ai sensi del Codice in materia di protezione dei dati personali (D.Lgs. 196/2003) si rinvia al sito:

<https://www.aldi.it/informativa-sulla-privacy/>.