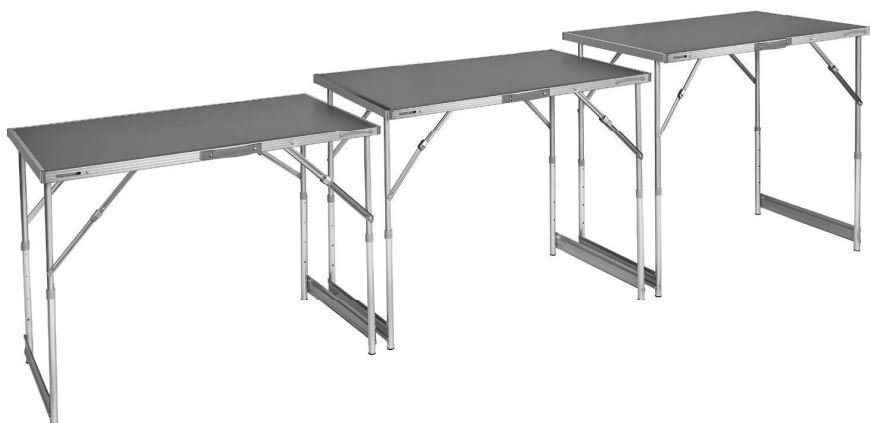




HASZNÁLATI ÚTMUTATÓ

UNIVERZÁLIS ASZTAL, 3 RÉSZES

WORKZONE®



JAVÍTÓSZOLGÁLATI HOTLINE

853193

HU

☎ 06 1 408 8546

📧 SERVICE-HU@PROTEL-SERVICE.COM

A FOGYASZTÁSI CIKK TÍPUSA:
853193

01/2026

3
ÉV JÓTÁLLÁS

TARTALOMJEGYZÉK

1	Általános tudnivalók	3
2	Biztonság	3
2.1	Megjegyzések magyarázata	3
2.2	Jelmagyarázat	3
2.3	Általános biztonsági utasítások	3
2.4	Kiegészítő biztonsági utasítások	3
2.5	Rendeltetésszerű használat	3
3	Termékáttekintés	4
3.1	A csomag tartalma	4
3.2	A csomagban található összekötő elemek	4
4	Az első használat előtt	4
4.1	Az asztalok és a csomag tartalmának ellenőrzése	4
4.2	Alaptisztítás	4
5	Használat	4
5.1	Az asztalok felállítása	4
5.2	A magasság beállítása	5
5.3	Az asztalok összekapcsolása	5
5.4	Az asztalok lebontása	5
6	Tisztítás és karbantartás	6
6.1	Tisztítás	6
6.2	Tárolás	6
7	Műszaki adatok	6
8	Leselejtezés	6
8.1	A csomagolás leselejtezése	6
8.2	Az asztalok leselejtezése	6
9	Jótállási	7
9.1	Jótállási tájékoztató	7

1 ÁLTALÁNOS TUDNIVALÓK



Ez a használati útmutató (a továbbiakban: útmutató) a termék részét képezi, és fontos információkat tartalmaz annak üzembe helyezésével és használatával kapcsolatban.

A termék használata előtt figyelmesen olvassa el az útmutatót, különösen a **BIZTONSÁG** című fejezetet. Az útmutató figyelmen kívül hagyása súlyos sérülésekhez és a termék károsodásához vezethet. Őrizze meg ezt az útmutatót későbbi használatához és hivatkozáshoz. Ha a terméket továbbadja, feltétlenül mellékelje az útmutatót is. Ha szüksége van az útmutató digitális másolatára, forduljon a szervizközpontoz.

2 BIZTONSÁG

2.1 MEGJEGYZÉSEK MAGYARÁZATA

Az útmutatóban, a terméken és/vagy a csomagoláson a következő jelzőszavak kerülnek alkalmazásra:

FIGYELMEZTETÉS!

- » A jelzőszimbólum/-szó közepes kockázatú veszélyt jelöl, amelyet ha nem kerülnek el, súlyos, akár halálos sérüléshez vezethet.

VIGYÁZAT!

- » Ez a jelzőszó a lehetséges anyagi károokra figyelmeztet.

ÉRTESÍTÉS

- » Ez a jel a kezeléssel és a használatról nyújt hasznos kiegészítő információkat.

2.2 JELMAGYARÁZAT

Az útmutatóban, a terméken és a csomagoláson a következő jelölések kerülnek alkalmazásra:



Olvassa el az útmutatót.



Az FSC®-védjegy azt tanúsítja, hogy az asztalok faanyaga 100%-ban felelősségteljes erdőgazdaságokból származik.

2.3 ÁLTALÁNOS BIZTONSÁGI UTASÍTÁSOK

FIGYELMEZTETÉS! FULLADÁSVESZÉLY!

A gyermekek játék közben belegabalyodhatnak a csomagolófóliába, és megfulladhatnak.

- » Tartsa távol a gyermekeket az összeszerelés során.
- » Ne engedje, hogy gyermekek a csomagolófóliával játszanak.

FIGYELMEZTETÉS! SÉRÜLÉSVESZÉLY!

Az asztalok rendeltetésszerű használata növeli a sérülésveszélyt.

- » Ne engedje a gyermekeket sem az összecsuksott, sem a felállított asztalok közelébe. A gyermekek odacsipphetik az ujjukat, vagy megpróbálhatnak felcsimpaszkodni rájuk, felborítva ezzel az asztalokat.
- » Csak akkor használja az asztalokat, ha nem lát rajtuk semmilyen sérülést és ha azok kifogástalan állapotúak.
- » Ne használja az asztalokat fellépő, ülőalkalmatosság, állvány vagy létra gyanánt.
- » Az asztalokat ergonómiailag megfelelő magasságba állítsa, hogy ne fájdjuljon meg a háta, és egyéb háttal kapcsolatos panaszai se legyenek.
- » A hátfájdalmak elkerülése érdekében az asztalokat csak egyenként és összecsuksva hordozza a fogantyúknál fogva.
- » Az asztalokat csak sík, tiszta, csúszásbiztos és teherbíró felületre állítsa, hogy azok ne dőlhessenek el.
- » A balesetek elkerülése érdekében tartsa tisztán és jól kivilágítva azt a területet, ahová az asztalokat állítja.

2.4 KIEGÉSZÍTŐ BIZTONSÁGI UTASÍTÁSOK

VIGYÁZAT! MEGHIBÁSODÁS VESZÉLYE!

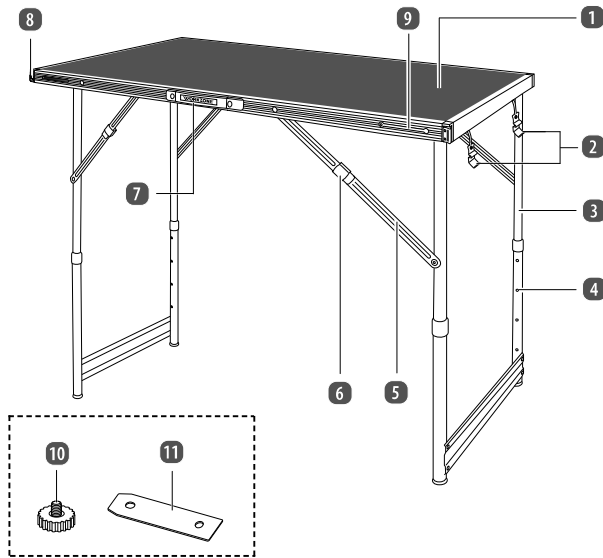
Ha nem rendeltetésszerűen használja az asztalokat, kárt tehet bennük.

- » Az asztalokat csak sík, tiszta, csúszásbiztos és teherbíró felületre állítsa, hogy azok ne dőlhessenek el.
- » Az asztalokat kizárólag beltérben használja.
- » Ne tegye ki az asztalokat szélsőséges hőmérsékletnek. Soha ne helyezze az asztalokat forró felületre vagy annak közelébe (pl. fűtőtűt, kandalló stb.).
- » Ne tegye ki az asztalokat az időjárás hatásainak (jégeső stb.).
- » Ne használja tovább az asztalokat, ha a műanyag vagy fémrészek repedés, sérülés vagy deformáció nyomai láthatók. A termék sérült alkatrészeit kizárólag eredeti, az adott termékhez való alkatrészekkel pótolja.
- » A asztalokat külön-külön max. 30 kg súllyal terhelje. A túlzott megterhelés miatt az asztalok akár össze is törhetnek. Közben az asztalra állított tárgyakban vagy magukban az asztalokban is maradó károk keletkezhetnek.
- » Ne használja az asztalokat munkapadként a nehéz munkálatokhoz.
- » Az asztalokon lévő súlyt feltétlenül egyenletesen ossza szét.
- » Ne végezzen semmilyen módosítást az asztalokon. Ne távolítsa el vagy módosítsa a támasztékokat, mert az asztalok csak azokkal együtt maradnak stabilak.

2.5 RENDELTETÉSSZERŰ HASZNÁLAT

- A terméket kizárólag könnyű tárgyak (pl. szerszámok, munkadarabok) tartófelületeként tervezték, például tapétázóasztalnak, beltéri bolhapiacra vagy büféasztalnak.
- A terméket kizárólag a jelen útmutatóban ismertetett módon használja. Bármely más használat szakszerűtlen használatnak minősül, anyagi kárt vagy személyi sérülést okozhat.
- A gyártó vagy a forgalmazó a rendeltetésszerűen vagy hibás használatból eredő károkért és sérülésekért nem vállal felelősséget.

3 TERMÉKÁTEKINTÉS



3.1 A CSOMAG TARTALMA

- | | |
|--|-------------------------------------|
| 1 Asztallap | 6 Merevítőgyűrű, asztalanként 4 db |
| 2 Összekötő kapocs, asztalanként 2 db | 7 Fogantyú |
| 3 Asztalláb, asztalanként 2 db (négy magasságban rögzíthető) | 8 Sarokvédő elem, asztalanként 4 db |
| 4 Rugós rögzítőszeg (magasságállítás), asztallábanként 2 db | 9 Műanyag kapcsolóelem |
| 5 Támaszték, asztalanként 4 db | |

3.2 A CSOMAGBAN TALÁLHATÓ ÖSSZEKÖTŐ ELEMEL

- | |
|-------------------------|
| 10 Rögzítőcsavar, 6 db |
| 11 Összekötő elem, 6 db |

4 AZ ELSŐ HASZNÁLAT ELŐTT

4.1 AZ ASZTALOK ÉS A CSOMAG TARTALMÁNAK ELLENÖRZÉSE

VIGYÁZAT! MEGHIBÁSODÁS VESZÉLYE!

Ha a csomagolást figyelmen kívül, éles késsel vagy más hegyes tárggyal nyitja ki, akkor a termék könnyen megsérülhet.

» Ezért a csomagolás kinyitásakor nagyon óvatosan járjon el.

1. Vegye ki a terméket a csomagolásból.
2. Ellenőrizze a csomag hiánytalanságát (lásd a **TERMÉKÁTEKINTÉS** c. fejezetet).
3. Ellenőrizze, hogy nem láthatók-e sérülések a terméken vagy bármely alkatrészén. Amennyiben igen, ne használja a terméket. Lépjen kapcsolatba az ügyfélszolgálatl az útmutató fedőlapián feltüntetett elérhetőségeken keresztül.

4.2 ALAPTISZTÍTÁS

1. Távolítsa el a csomagolóanyagot és az összes védőfóliát.
2. Az első használat előtt tisztítsa meg a termék minden részét a **TISZTÍTÁS ÉS KARBANTARTÁS** című fejezetben leírtak szerint.

5 HASZNÁLAT

▲ FIGYELMEZTETÉS! SÉRÜLÉSVESZÉLY!

Az asztalok rendeltetésszerű használata növeli a sérülésveszélyt.

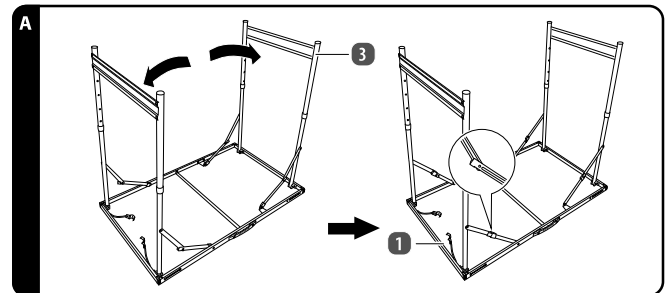
- » Gyermek számára nem hozzáférhető helyre tegye a felállított asztalokat, és ne engedjen a közelükbe gyermeket sem a felállítás, sem a lebontás során. Ha a gyermekek játszani kezdenek az asztalokkal, megsérülhetnek.
- » A asztalokat külön-külön legfeljebb 30 kg súllyal terhelje. A túlzott megterhelés ahhoz vezethet, hogy az asztalok felborulása miatt személyek és/vagy állatok sérülhetnek meg.

5.1 AZ ASZTALOK FELÁLLÍTÁSA

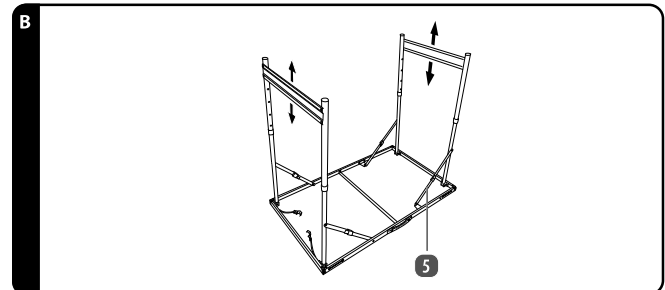
1 ÉRTESÍTÉS

» Lehetőség van több asztal egymással való összekapcsolására (lásd **AZ ASZTALOK ÖSSZEKAPCSOLÁSA** című fejezetet).

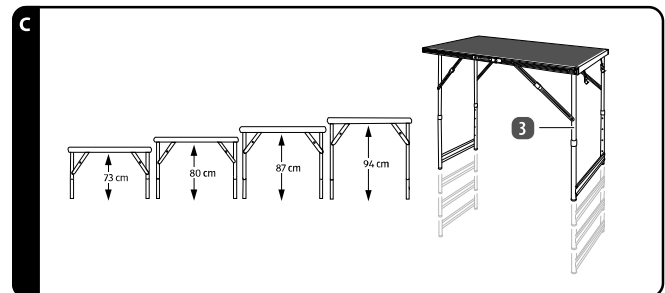
Igy állíthatja fel biztonságosan az asztalokat:



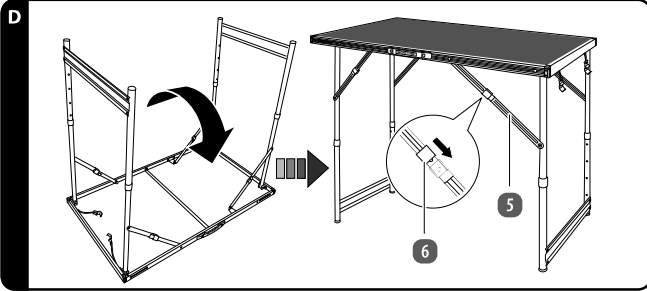
1. Helyezze az asztalokat az asztallappal **1** lefelé fordítva egy sík, tiszta felületre. Győződjön meg arról, hogy az asztalok alatt nincs kő vagy más olyan tárgy, amely az asztalokat megkarcolhatná.
2. Hajtsa ki egy adott asztal mindkét asztallábát **3** (lásd **A ábra**).



3. Egyenesítsen ki minden támasztékot **5**, hogy az asztalok kellően stabilak legyenek (lásd **B ábra**).



4. Állítsa az asztallábakat **3** a kívánt magasságra (lásd **A MAGASSÁG BEÁLLÍTÁSA** c. fejezet) (lásd **C ábra**). Az asztalok első felállításánál a magasság 73 cm (1. fokozat).



5. Fordítsa meg az asztalokat (lásd **D ábra**).
6. A nagyobb stabilitás érdekében tolja a merevítőgyűrűket **6** lefelé a támasztékok **5** kibiztosításához (lásd **D ábra**).
7. Állítsa az asztalokat a kívánt felállítási helyen megfelelően a tartólábaira. Sikeresen felállította az asztalokat.

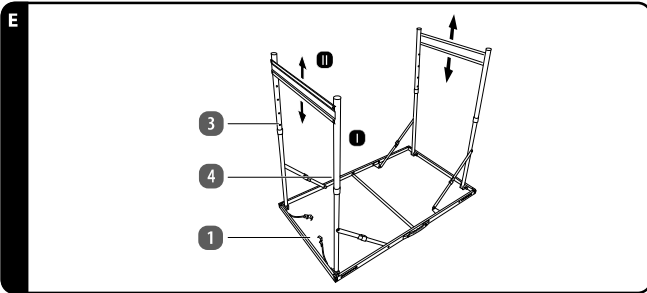
5.2 A MAGASSÁG BEÁLLÍTÁSA

⚠ FIGYELMEZTETÉS! SÉRÜLÉSVESZÉLY!

Az asztalok szakszerűtlen felállítása növeli a sérülésveszélyt.

» Az asztalokat ergonomiailag megfelelő magasságba állítsa, hogy ne fájdjuljon meg a háta, és egyéb háttal kapcsolatos panaszai se legyenek.

Akkor állítsa be a magasságot, amikor az asztal még az asztallapon **1** fekszik:



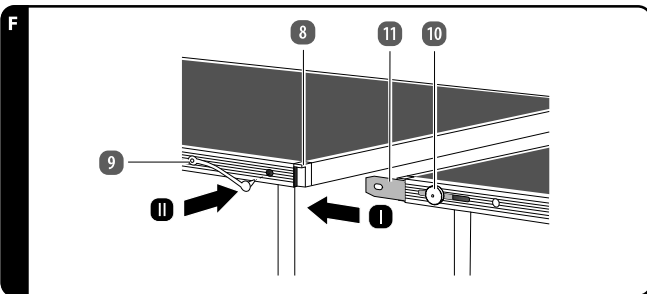
1. Egy asztal magasságának beállításához egyszerre nyomja be az egyik asztalláb **3** mindkét rugós rögzítőszegét **4** (lásd az i. lépést az **E ábrán**). Mindkét rugós rögzítőszeg teljesen tűnjön el a furatokban.
2. Állítsa be a kívánt magasságot úgy, hogy az asztallábat kijebb húzza vagy beljebb tolja (lásd az ii. lépést az **E ábrán**). A rugós rögzítőszegek hallhatóan bekattannak a furatokba. Ügyeljen arra, hogy mindig mindkét rugós rögzítőszeg megfelelően illeszkedjen a furatokba. Máskülönben az asztal nem lesz kellően stabil.
3. Ismétlje meg az 1. és a 2. lépést, hogy a második asztalláb esetében is beállítsa ugyanazt a magasságot.

Sikeresen beállította a magasságot, így most már felállíthatja és használhatja az asztalt.

5.3 AZ ASZTALOK ÖSSZEKAPCSOLÁSA

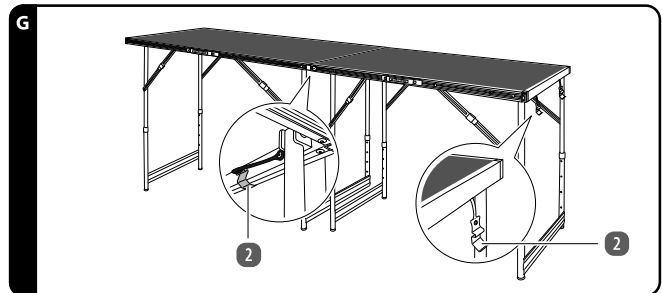
Az asztalokat egymáshoz kapcsolhatja. Ezt a következőképpen végezze:

1. Állítsa egy magasságba azokat az asztalokat, amelyeket össze kíván kapcsolni (lásd **A MAGASSÁG BEÁLLÍTÁSA** című fejezetet).
2. Állítsa rövid oldalukkal egymás mellé az összekapcsolni kívánt asztalokat. Az asztalok hosszanti oldalán a fogantyúknak **7** ugyanabba az irányba kell nézniük.
3. Távolítsa el a sarokvédő elemeket **8** az asztal azon peremeiről, amelyek mentén az összekapcsolást végzi.



4. Toljon egy összekötő elemet **11** a kisebb furattal az asztalon lévő nyílásba. Az összekötő elemben lévő furatnak az asztal nyílásában láthatónak kell lennie (lásd az i. lépést az **F ábrán**).

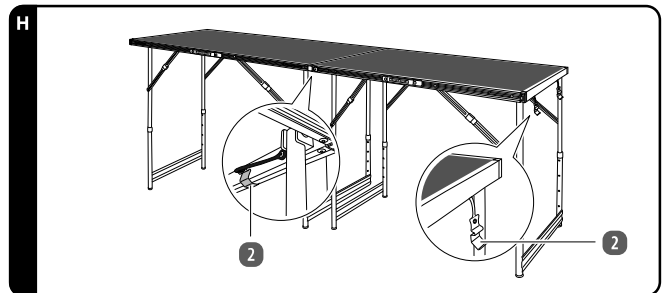
5. Dugjon át a nyíláson egy rögzítőcsavart **10** az összekötő elem furatába, majd húzza szorosra.
6. Most tolja az összekötő elem kiálló végét ütközésig a másik asztalba (lásd az i. lépést az **F ábrán**). Az összekötő elem furatának és a műanyag kapcsolóelem **9** furatának egymás fölött kell lennie.
7. Nyomja a műanyag kapcsolóelemet ütközésig a számára kialakított furatba az összekötő elem rögzítéséhez (lásd az ii. lépést az **F ábrán**).



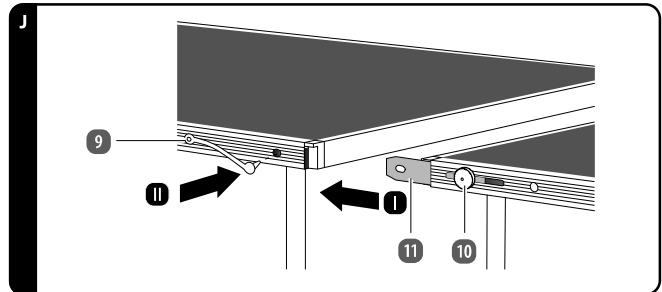
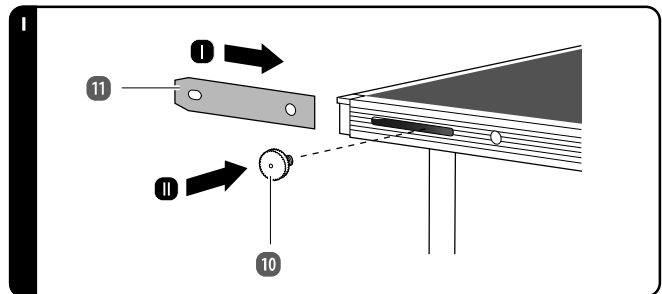
8. Erősítse meg a két asztal összekapcsolódását úgy, hogy először felrakja az asztalra az összekötő kapcsokat **2**, majd jól rányomja őket (lásd **G ábra**).
9. Szükség esetén ismétlje meg a fenti lépéseket, hogy a harmadik asztal is az előző kettőhöz kapcsolja. Sikeresen összekapcsolta egymással az asztalokat.

5.4 AZ ASZTALOK LEBONTÁSA

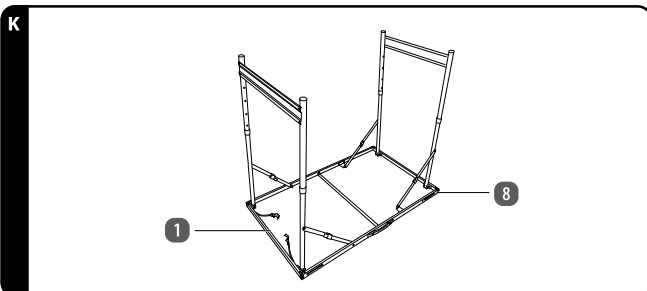
Így állíthatja fel ismét az asztalokat:



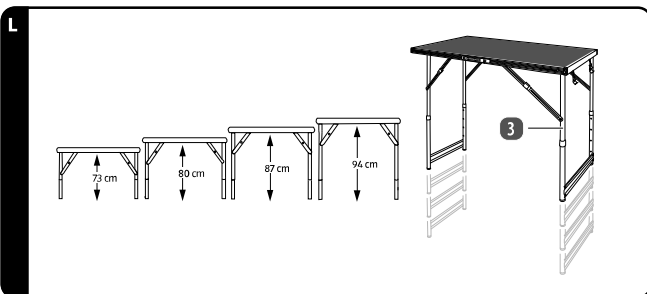
1. Amennyiben összekapcsolta őket, válassza szét egymástól az asztalokat úgy, hogy először is lehúzza róluk az összekötő kapcsokat **2** (lásd **H ábra**).



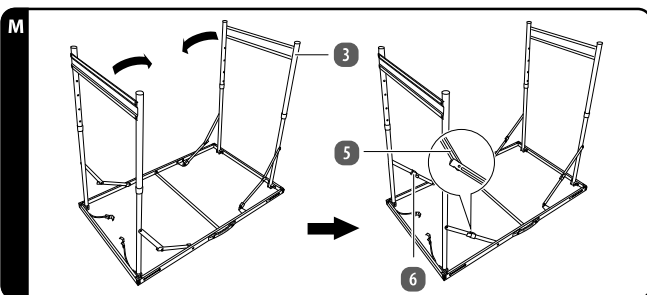
2. Lazítsa meg a rögzítőcsavart **10**, húzza ki a műanyag kapcsolóelemet **9** a furatból, húzza szét az asztalokat, majd húzza ki az összekötő elemet **11** (fordított sorrendben – lásd **I és J ábra**).



3. Tegye vissza a sarokvédő elemeket **8** a sarkokra.
4. Helyezze az asztalokat az asztallappal **1** lefelé fordítva egy tiszta, sima felületre (lásd **K** ábra).



5. Győződjön meg arról, hogy mindegyik asztalláb **3** 73 cm-es magasságra van beállítva (1. fokozat; lásd **L** ábra és **A MAGASSÁG BEÁLLÍTÁSA** C. fejezet). Az asztallábakat a lehető legrövidebbre kell beállítani, hogy megfelelően össze lehessen csukni az asztalokat.



6. Sorban lazítsa meg a merevítőgyűrűket **6**, és hajlítsa be a támasztékokat **5** (lásd **M** ábra).
 7. Hajlítsa be az asztallábakat **3**.
- Sikeresen lebontotta az asztalokat.

6 Tisztítás és karbantartás

6.1 Tisztítás

VIGYÁZAT! MEGHIBÁSODÁS VESZÉLYE!

A szakszerűtlen használat kárt tehet a termékben.

- » Ne használjon agresszív tisztítószerkeket vagy kemény keféket a termék tisztításakor. Ezek károsíthatják a felületet.
- Törölje le az asztallapok **1** tetejét és az asztallábakat **3** puha, langyos vízzel benedvesített kendővel.
- Szükség esetén használjon kímélő mosogatószerrel, hogy eltávolítsa a szennyeződések az asztallapokról és az asztallábakról.
- Az asztallapok alját csak száraz kendővel tisztítsa.
- Utána mindig hagyja teljesen megszáradni az asztalokat.

6.2 TÁROLÁS

⚠ FIGYELMEZTETÉS! SÉRÜLÉSVESZÉLY!

Az asztalok szakszerűtlen tárolása növeli a sérülésveszélyt.

- » Az asztalokat gyermekektől elzárva tárolja. Ha a gyermekek játszani kezdenek az asztalokkal, megsérülhetnek.
- » A hátfájdalmak elkerülése érdekében az asztalokat csak egyenként és összecsuksva hordozza a fogantyúknál fogva.

VIGYÁZAT! MEGHIBÁSODÁS VESZÉLYE!

Ha nem rendeltetésszerűen használja az asztalokat, kárt tehet bennük.

- » Óvja az asztalokat a nyirkosságtól, nedvességtől.
- » Ne tegye ki az asztalokat túlzott hőségnek vagy hidegnek.
- Az asztalokat elfektetve, az asztallap **1** tetejét lefelé fordítva vagy állítva tárolja.
- Száraz helyen, beltéren tárolja az asztalokat.
- Az összecsuksott asztalokat csak a fogantyúknál **7** fogva hordozza.

7 MŰSZAKI ADATOK

A fogyasztási cikk típusa:	853193
Az asztal méretei (HO × SZ):	kb. 100 cm × 60 cm
Az asztallap vastagsága:	2,8 mm (+/- 0,2 mm)
Az asztalkeret vastagsága:	kb. 2,5 cm × 1,2 cm
Magasság (állítható):	1. fokozat: 73 cm; 2. fokozat: 80 cm; 3. fokozat: 87 cm; 4. fokozat: 94 cm

Tömeg asztalonként:	3,85 kg (+/- 5 %)
Komplett rendszer:	11,55 kg (+/- 5 %)
Max. teherbírás asztalonként:	30 kg egyenletes súlyelosztás mellett
Az asztallap színe:	antracit
Az asztallap anyaga:	MDF
Az asztallábak anyaga:	aluminium, acél
Gyártási szám:	853193

8 LESELEJTÉZÉS

8.1 A CSOMAGOLÁS LESELEJTÉZÉSE



A csomagolást szétválogatva tegye a hulladékba. A kartont és papírt a papír, a fóliát a műanyag szelektív hulladékgyűjtőbe tegye.

8.2 AZ ASZTALOK LESELEJTÉZÉSE

- Az asztalokat az adott országban érvényes törvényeknek és előírásoknak megfelelően selejtezze le.

9 JÓTÁLLÁSI

9.1 JÓTÁLLÁSI TÁJÉKOZTATÓ

A fogyasztóval szerződést kötő (a jótállásra kötelezett) vállalkozás cégneve és címe:
ALDI Magyarország Élelmiszer Bt. (Mészárosok útja 2., 2051 Biatorbágy, HUNGARY).

A jótállással kapcsolatos általános szabályok

A fogyasztó és vállalkozásunk közötti szerződés keretében eladott, jogszabály alapján kötelező jótállás alá tartozó új tartós fogyasztási cikkek (a vonatkozó jogszabály mellékletében meghatározott, jellemzően 10.000,- Ft eladási ár feletti termékek) előírt kötelező jótállási idő

- 10 000** forintot elérő, de 100 000 forintot meg nem haladó eladási ár esetén **1 év**,
- 100 000** forintot meghaladó, de 250 000 forintot meg nem haladó eladási ár esetén **2 év**,
- 250 000** forint eladási ár felett **3 év**.

Vállalkozásunk ugyanakkor a jelen jótállási jegyben feltüntetett, Magyarország területén fogyasztónak minősülő személyek által vásárolt, ekként megjelölt, új tartós fogyasztási cikk esetén az erre vonatkozó alábbi feltételek mellett 3 évre vállal jótállást, függetlenül attól, hogy a fogyasztási cikk jogszabály előírása alapján egyébként kötelező jótállás alá tartozik-e.

A jótállás nem vonatkozik a fogyó- kopó alkatrészek (pl. világítótestek, akkumulátor kapacitás, gumibroncsok, védő-, takaróanyagok) rendszeres elhasználódására, mindez azonban nem érinti a fogyó- kopó alkatrészekre a polgári jog fogalomhasználata szerinti „hibás” volta esetén fennálló jótállási kötelezettséget.

A jótállási igény a jótállási határidőben érvényesíthető. A határidő elmulasztása jogvesztéssel jár. Ha vállalkozásunk a jótállási kötelezettségének a fogyasztó felhívására – megfelelő határidőben – nem tesz eleget, a jótállási igény a felhívásnak napja. A fogyasztási cikk kijavítása esetén a jótállás időtartama meghosszabbodik a javításra átadás napjától kezdve azzal az idővel, amely alatt a fogyasztó a fogyasztási cikket a hiba miatt rendeltetészerűen nem használhatta. A fogyasztási cikkek a kicseréléssel vagy a kijavítással érintett részére a jótállási határidő újból kezdődik. Ezt a szabályt kell alkalmazni arra az esetre is, ha a javítás következményeként új hiba keletkezik. Az önként vállalt jótállás időtartama alatt a jótállási idő nem indul újra, kivéve, amennyiben a kicserélésre vagy javításra a jogszabályban előírt jótállási idő alatt kerül sor. Ebben az esetben a jogszabály szerinti jótállási időtartam indul újra.

A jótállás a fogyasztó jogszabályból eredő jogait nem érinti. Fogyasztói jogvita esetén a fogyasztó a megyei (fővárosi) kereskedelmi és iparkamarák által működtetett békéltető testület eljárását is kezdeményezheti. A jótállásból eredő jogokat a fogyasztási cikk tulajdonosa, ill. a fogyasztási cikk tulajdonjogának átruházása esetén az új tulajdonos érvényesítheti, feltéve, hogy fogyasztónak minősülnek.

A jótállásból eredő jogok a jótállási jeggyel érvényesíthetőek, amelynek nem tehető feltételévé a fogyasztási cikk felbontott csomagolásának a fogyasztó általi visszaszolgáltatása. A jótállási jegyben rögzített szabályok vonatkozásában a mindenkor hatályos vonatkozó magyar jogszabályi előírások irányadók. A jótállási jegy szabálytalan kiállítása vagy a jótállási jegy fogyasztó rendelkezésére bocsátásának elmaradása a jótállás érvényességét nem érinti. A jótállási jegy fogyasztó rendelkezésére bocsátásának elmaradása esetén a szerződés megkötését bizonyítottan kell tekinteni, ha az ellenérték megfizetését igazoló bizonylatot – számlát vagy nyugtát – a fogyasztó bemutatja. Ebben az esetben a jótállásból eredő jogok a számlával, ill. nyugtával érvényesíthetőek.

A fogyasztó mindennemű jótállási igényét érvényesítheti a magyarországi ALDI áruházakban, míg a javítás, ill. bizonyos esetekben a kicserélés (szükség szerint a teljes fogyasztási cikkek vagy csak egyes alkatrészeinek a kicserélése) iránti igény a fogyasztó választása szerint a vállalkozásunk székhelyén, bármely telephelyén, főkelepeén és a jelen jótállási tájékoztatóban feltüntetett **JAVÍTÓSZOLGÁLTATÁS** közvetlenül is érvényesíthető. Utóbbi esetben a fogyasztó a javítást, ill. kicserélés lebonyolításának részleteit a **JAVÍTÓSZOLGÁLTATÁS** közvetlenül egyeztetni.

A jótállási kötelezettség teljesítésével kapcsolatos költségek vállalkozásunkat terhelik. Ha a fogyasztási cikk meghibásodásában a fogyasztót terhelő karbantartási kötelezettség elmulasztása is közrehatott, a jótállási kötelezettség teljesítésével felmerült költségeket közrehatása arányában a fogyasztó köteles viselni, ha a fogyasztási cikk karbantartására vonatkozó ismeretekkel rendelkezett, vagy ha vállalkozásunk e tekintetben tájékoztatási kötelezettségének eleget tett. Kicserélés vagy elállás esetén a fogyasztó nem köteles a fogyasztási cikkeknek azt az értékcsökkenését megtéríteni, amely a rendeltetészerű használat következménye.

A jogszabály alapján kötelező jótállás alá eső fogyasztási cikkek esetén, ha az adott fogyasztási cikk rögzített bekötésű, ill. 10 kg-nál súlyosabb, vagy tömegközlekedési eszközön kézi csomagként nem szállítható, a fogyasztási cikket az üzemeltetés helyén kell megjavítani. Ha a javítás az üzemeltetés helyén nem végezhető el, a le- és felszerelésről, valamint az el- és visszaszállításról vállalkozásunk, vagy a **JAVÍTÓSZOLGÁLTATÁS** közvetlenül érvényesített javítás iránti igény esetén – a **JAVÍTÓSZOLGÁLTATÁS** gondoskodik.

A fogyasztó eltérő rendelkezése hiányában a vállalkozásunk köteles a fogyasztási cikket nyolc napon belül kicserélni, ha

- a jogszabály szerinti jótállási időtartam alatt a fogyasztási cikk első alkalommal történő javítása során a vállalkozásunk részéről megállapítást nyer, hogy a fogyasztási cikk nem javítható; vagy

- a jogszabály szerinti jótállási időtartam alatt a fogyasztási cikk három alkalommal történő javítást követően ismét meghibásodik, valamint, ha a Polgári Törvénykönyvről szóló 2013. évi V. törvény („Ptk.”) 6:159. § (2) bekezdés b) pontja alapján a fogyasztó nem igényli a vételár arányos leszállítást, és a fogyasztó nem kívánja a fogyasztási cikket a vállalkozásunk költségére kijavítani vagy mással kijavíttatni; vagy

- a fogyasztási cikk javításra a javítási igény vállalkozásunk részére való közlésétől számított harmincadik napig nem kerül sor.

Ha a fogyasztási cikk cseréjére nincs lehetőség, a vállalkozásunk köteles a fogyasztó által bemutatott, a fogyasztási cikk ellenértékének megfizetését igazoló nyugtán számlán feltüntetett vételárat nyolc napon belül a fogyasztó részére visszatéríteni.

A nyolc napon belüli kicserélésre vagy vételár visszatérítésre vonatkozó ezen előírások a kötelező jótállás alá eső fogyasztási cikkek közül az elektromos kerékpárra, elektromos rollerre, quadra, motorkerékpárra, segédmotoros kerékpárra, személygépkocsira, lakóautóra, lakókocsira, utánfutós lakókocsira, utánfutóra, valamint a motoros vízi járműre nem vonatkoznak.

Ha a fogyasztó a fogyasztási cikk meghibásodása miatt a vásárlástól (üzembe helyezésétől) számított 3 munkanapon belül érvényesít csereigényt, vállalkozásunk köteles a fogyasztási cikket kicserélni, feltéve, hogy a meghibásodás a rendeltetészerű használatot akadályozza.

A javítás során a fogyasztási cikkből csak új alkatrész kerülhet beépítésre.

Vállalkozásunk, ill. a **JAVÍTÓSZOLGÁLTATÁS** a javítás, ill. kicserélés során nem felel a fogyasztási cikket a fogyasztó, ill. harmadik személy által esetlegesen tárolt adatokért vagy beállításokért.

Vállalkozásunknak törekednie kell arra, hogy a javítást vagy kicserélést legfeljebb tizenöt napon belül elvégezze. Ha a javítás vagy a kicserélés időtartama a tizenöt napot meghaladja, akkor vállalkozásunk a fogyasztót tájékoztatni köteles a javítás vagy a csere várható időtartamáról. A tájékoztatás a fogyasztó előzetes hozzájárulása esetén, elektronikus úton vagy a fogyasztó általi átvétel igazolására alkalmas más módon történik.

A jótállási igény bejelentése

A fogyasztó a hiba felfedezése után késedelem nélkül köteles a hibát a vállalkozásunkkal közölni. A hiba felfedezésétől számított **2 hónapon** belül közölt hibát késedelem nélkül közölni kell tekinteni. A közlés késedelméből eredő kárért a fogyasztó felelős. A jótállási igényt a fogyasztási cikk minden olyan hibája miatt határidőben érvényesíthetőnek kell tekinteni, amely a megjelölt hibát előidézte. Ha a fogyasztó a jótállási igényét a fogyasztási cikkek – a megjelölt hiba szempontjából – elkülöníthető része tekintetében érvényesíti, a jótállási igény a fogyasztási cikk egyéb részeire nem minősül érvényesíthetőnek.

Mentesülés a jótállási felelősség alól

Vállalkozásunk mentesül a jótállási kötelezettség alól, ha bizonyítja, hogy a hiba oka a vásárlás időpontja után keletkezett (pl. rendeltetésellenes használat, átalakítás, szakszerűtlen kezelés, helytelen tárolás, elemi kár, a használati-kezelési útmutató szerinti karbantartás elmulasztása).

A rendeltetésellenes használat elkerülése céljából a fogyasztási cikkek magyar nyelvű használati és kezelési útmutatót mellékelünk és kérjük, hogy az abban foglaltakat saját érdekében tartsa be.

A fogyasztót a jótállás alapján megillető jogok

A fogyasztó a Ptk. 6:159. §-ában rögzített szabályok szerint

- kijavítást vagy kicserélést igényelhet, kivéve, ha a választott jótállási igény teljesítése lehetetlen, vagy ha az a kötelezettnek – másik jótállási igény teljesítésével összehasonlítva – aránytalan többletköltséget eredményezne, figyelembe véve a fogyasztási cikk hibátlan állapotban képviselt értékét, a szerződésszegés súlyát és a jótállási jog teljesítésével a jogosultnak okozott érdeksérülést;
- vagy a vételár arányos leszállítást igényelheti, a hibát a kötelezett költségére maga kijavíthatja vagy mással kijavíttathatja, vagy a szerződéstől elállhat, ha vállalkozásunk a javítást vagy a kicserélést nem vállalta, ill. ha ezen kötelezettségének megfelelő határidőn belül, a fogyasztó érdekeit kímélve nem tud eleget tenni, vagy ha a fogyasztónak a javításhoz vagy kicseréléshez fűződő érdeke megszűnt.

Jogszabály alapján kötelező jótállás alá nem tartozó új tartós fogyasztási cikkek esetében (a vonatkozó jogszabály mellékletében meg nem határozott, jellemzően 10.000,- Ft eladási ár alatti termékek) a fogyasztó a vállalkozásunk által önként vállalt jótállási kötelezettség alapján, a fentiekől eltérően

- kicserélést igényelhet, vagy
- a szerződéstől elállhat és a vételár visszatérítését igényelheti.

Jelentéktelen hiba miatt elállásnak nincs helye. A javítást vagy kicserélést – a fogyasztási cikk tulajdonosáigra és a jogosult által elvárható rendeltetésére figyelemmel – megfelelő határidőn belül, a jogosult érdekeit kímélve kell elvégezni. A fogyasztó a választott jótállási jogáról másra térhet át, az áttéréssel okozott költséget köteles azonban vállalkozásunknak megfizetni, kivéve, ha az áttérésre vállalkozásunk adott okot, vagy az áttérés egyébként indokolt volt. A jótállási igény érvényesítésére egyebekben a kellékszavatossági jogok gyakorlására vonatkozó jogszabályi előírásokat kell megfelelően alkalmazni.

Kijavításra való beküldés esetén

A fogyasztási cikk **JAVÍTÓSZOLGÁLTATÁS** részére történő közvetlen beküldése esetén kérjük, hogy előzetesen hívja fel a jelen jótállási tájékoztatóban található **JAVÍTÓSZOLGÁLTATI** telefonszámot, és a telefonos egyeztetést követően küldje be a jelen jótállási tájékoztató, valamint a nyugta / számla fénymásolatát, továbbá a hibás terméket a **JAVÍTÓSZOLGÁLTATÁS** címére (a beküldés költségmentes).



ÉRTÉKESÍTŐ

**ASCE - ALDI SÜD GROUP SUPPLY CHAIN ENTITY
GMBH**

MICHAEL-WALZ-GASSE 18D

5020 SALZBURG

AUSTRIA

csc@asce-imports.com