



HASZNÁLATI ÚTMUTATÓ

LED CSÍKOK MOZGÁSERZÉKELŐVEL

CASALUX®



JAVÍTÓSZOLGÁLATI HOTLINE: 855542
HU KÉRJÜK FORDULJON A MAGYARORSZÁGI ALDI ÁRUHÁZAKHOZ.
A FOGYASZTÁSI CIKK TÍPUSA: 47338, 47339 02/2026

3 ÉV JÓTÁLLÁS

5780/10A

KINAI GYÁRTMÁNY

ENTEKSTO MÜLLER-LICHT INTERNATIONAL GmbH
Z8865 LILIENTHAL
GOEBELSTRASSE 61-63
GERMANY

1 ÁLTALÁNOS INFORMÁCIÓK

1 Ez a kezelési útmutató (a továbbiakban: „útmutató”) a termék részét képezi, és fontos információkat tartalmaz az üzembe helyezésről és a használatról.
Mielőtt használni kezdi a terméket, figyelmesen olvassa el az útmutatót, különös tekintettel a **BIZTONSÁG** című fejezetre. Ha figyelmen kívül hagyja az útmutató utasításait, az súlyos sérülést okozhat, és/vagy kárt tehet a termékben.
Őrizze meg ezt az útmutatót jövőbeli használatra és hivatkozásképpen. Ha a terméket továbbadja harmadik félnek, feltétlenül adja át ezt az útmutatót is. Ha digitális formátumú példányra van szüksége az útmutatóból, kérjük, forduljon ügyfélszolgálatunkhoz.

2 BIZTONSÁG

2.1 A JELZŐSZAVAK MAGYARÁZATA

Az útmutatóban, a terméken és/vagy a csomagoláson a következő jelzőszavak használatosak.

⚠ VESZÉLY!

» Ez a jelzőszó olyan veszélyes helyzetre hívja fel a figyelmet, amely halálos vagy súlyos sérülést okoz, ha nem kerülül el.

⚠ FIGYELMEZTETÉS!

» Ez a jelzőszó olyan veszélyes helyzetre hívja fel a figyelmet, amely halálos vagy súlyos sérülést okozhat, ha nem kerülül el.

⚠ VIGYÁZAT!

» Ez a jelzőszó olyan veszélyes helyzetre hívja fel a figyelmet, amely csekélyebb vagy könnyebb sérülést okozhat, ha nem kerülül el.

VIGYÁZAT!

» Ez a jelzőszó olyan veszélyes helyzetre hívja fel a figyelmet, amely anyagi kárt okozhat, ha nem kerülül el.

i MEGJEGYZÉS

» Ez a jelzőszó használatos rendszerint olyan tanácsokkal és gyakorlati útmutatásokkal kapcsolatban, melyek nem állnak összefüggésben személyi sérülésekkel.

1

2.4 KIEGÉSZÍTŐ BIZTONSÁGI UTASÍTÁSOK

⚠ FIGYELMEZTETÉS!

A KORLÁTOZOTT FIZIKAI, ÉRZÉKELÉSI VAGY MENTÁLIS KÉPESSEGEKKEL RENDELKEZŐ SZEMÉLYEKET (PL. RÉSZBEN MEGVÁLTOZOTT KÉPESÉGŰ SZEMÉLYEKET, VAGY A KORLÁTOZOTT FIZIKAI ÉS MENTÁLIS KÉPESSEGEKKEL RENDELKEZŐ IDŐSEBB SZEMÉLYEKET), ILLETVE A TAPASZTALATTAL ÉS ISMÉRETEKKEL NEM RENDELKEZŐKET (PL. IDŐSEBB GYERMEKEKET) VESZÉLYEK FENYEGETIK.

- Ezt a lámpát nyolc éven felüli gyermekek, valamint korlátozott fizikai, érzékelési, illetve mentális képességekkel rendelkező, vagy a készülék használatához szükséges gyakorlatlaltal vagy tudással nem rendelkező személyek csak felügyelet mellett, illetve akkor használhatják, ha megtanították nekik a lámpa biztonságos használatának módját, és ismerik a használatból adódó veszélyeket. A lámpa nem gyermekjáték. Gyerekek nem végezhetnek tisztítást és felhasználói karbantartást felügyelet nélkül.
- Nyolc éven aluli gyereket ne engedjen a lámpa és a csatlakozóvezeték közelébe.

i MEGJEGYZÉS

- » Szakszerűtlen kezelés miatt a lámpa károsodhat.
- A kábelt úgy fektesse le, hogy ne érintkezzen forró alkatrészekkel.
- Soha ne tegye ki a lámpát magas hőmérsékletnek (fűtés stb.) vagy az időjárás hatásainak (eső stb.).
- Soha ne öntsön folyadékot a lámpába.
- Soha ne merítse a lámpát vízbe, és a tisztításához ne használjon gőzborotvát. Ellenkező esetben a lámpa károsodhat.
- A lámpát soha ne tegye mosogatógépbe. Ezzel tönkretenné.
- Ne használja a lámpát, ha a műanyag alkatrészei repedtek, sérültek vagy deformálódtak. A sérült alkatrészeket csak megfelelő eredeti pótalkatrészekre cserélje ki.
- A lámpa fényforrása nem cserélhető; ha a fényforrás elérte élettartama végét, az egész lámpát ki kell cserélni.

2.5 ELEMEKRE VONATKOZÓ BIZTONSÁGI FIGYELMEZTETÉSEK

i MEGJEGYZÉS

- » Ez a jelzőszó használatos rendszerint olyan tanácsokkal és gyakorlati útmutatásokkal kapcsolatban, melyek nem állnak összefüggésben személyi sérülésekkel.
- Mindig megfelelő méretű és a megadott feszültségnek megfelelő elemeket vásároljon.
- Győződjön meg arról, hogy az elemeket helyesen, a két pólus (+ és -) figyelembevételével helyezte be.
- A lemerült elemeket azonnal távolítsa el a készülékből.
- Soha ne tegye ki az elemeket túlzott hőhatásnak (pl. tűző nap sugarzás, tűz), és ne dobja őket tűzbe. Az elemek felrobbanhatnak.
- Vegye ki az elemeket, ha tudja, hogy hosszabb ideig nem fogja használni a terméket. Ellenkező esetben az elemek kifolyhatnak, és károkat okozhatnak.
- A nem újratölthető elemeket soha nem szabad tölteni.

4

2.2 SZIMBÓLUMOK MAGYARÁZATA

Az útmutatóban, a terméken és/vagy a csomagoláson a következő szimbólumok használatosak.



Ez a szimbólum a használatra vonatkozóan ad hasznos kiegészítő információkat.



Ez a szimbólum arra utal, hogy a lámpát csak beltéren szabad használni.



A lámpa hagyományos fényerő-szabályozóval nem szabályozható.



Azok a termékek, melyeken ez a szimbólum látható, a II. érintésvédelmi kategóriába tartoznak.



Azok a termékek, melyeken ez a szimbólum látható, a III. érintésvédelmi kategóriába tartoznak.



Váltakozó áram



Egyenáram



Tápegység



A „Megvizsgált biztonság” pecsét (GS-jel) megerősíti: A termék megfelel a német termékbiztonsági törvénynek (ProdSG), és rendeltetészerű és előrelátható használat esetén biztonságos.



Az elemet tartsa távol a gyermekektől! Lenyelése marási sérüléseket és halált okozhat. Már a lenyelést követő két órában is súlyos károsodások fordulhatnak elő. Azonnal forduljon orvoshoz.



A lámpa fényforrása nem cserélhető; ha a fényforrás elérte élettartama végét, az egész lámpát ki kell cserélni.



Olvassa el ezt az útmutatót.



Azok a termékek, amelyek ezzel a szimbólummal vannak megjelölve, megfelelnek az Európai Gazdasági Térség területén érvényes közösségi előírásoknak.

2

- Amennyiben kifolyznak az elemek, egy kendő használatával távolítsa el őket, és gondoskodjon a megfelelő ártalmatlanításról. Kerülje el az akkumulátorsav bőrrel való érintkezését és szembe jutását. Ha az akkumulátorsav mégis szembe jutna, alaposan, bő vízzel öblítse ki a szemeket, és azonnal forduljon orvoshoz. Ha az akkumulátorsav a bőrével érintkezik, bő vízzel és szappannal mossa le az érintett területet.
- A rendkívül alacsony légnyomásnak kitett elemből gyűlekező folyadék vagy gáz szivároghat ki, és ez robbanásához vezethet.

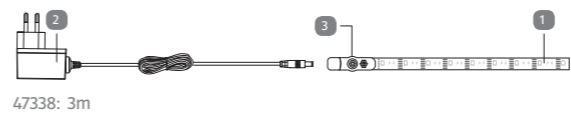
⚠ FIGYELMEZTETÉS!

AZ ELEMET TARTSA TÁVOL A GYERMEKEKTŐL! LENYELÉSE MARÁSI SÉRÜLÉSEKET ÉS HALÁLT OKOZHAT. MÁR A LENYELÉST KÖVETŐ KÉT ÓRÁBAN IS SÜLYOS KÁROSODÁSOK FORDULHATNAK ELŐ. AZONNAL FORDULJON ORVOSHOZ.

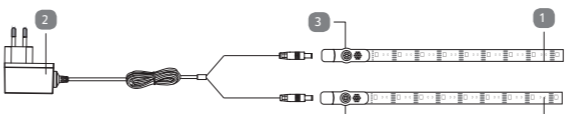
2.6 RENDELTETTESZERŰ HASZNÁLAT

- A lámpa kizárólag belső terek megvilágítására készült. Kizárólag magancélú használatra készült, professzionális felhasználásra nem alkalmas.
- A terméket csak az ebben az útmutatóban leírtak szerint szabad használni. Minden egyéb alkalmazás nem rendeltetészerű használatnak számít, és anyagi károkhoz vagy akár személyi sérülésekhez is vezethet.
- A szakszerűtlen használat potenciális sérülések veszélyét rejti magában.
- A gyártó vagy a kereskedő semmilyen felelősséget nem vállal azokért a károkért, amelyek nem rendeltetészerű vagy hibás használat miatt következnek be.

3 A TERMÉK ÁTTEKINTÉSE



47338: 3m



47339: 2x1,5 m



Szállítási terjedelem/termékrészek

- 1 LED szalag
- 2 Hálózati adapter
- 3 Mozgásérzékelő vevőkészülékkel
- 4 Távvezérlő

5

2.3 ÁLTALÁNOS BIZTONSÁGI UTASÍTÁSOK

⚠ FIGYELMEZTETÉS!

» Ne nézzen bele közvetlenül a LED-fénysugárba.

A hibás elektromos telepítés vagy túl magas hálózati feszültség elektromos áramütéshez vezethet.

- Csak a mellékelt LED-es tápegységgel használható.
- Az alkalmazott tápegységnek biztonsági extra alacsony feszültséget (SELV) kell biztosítania. (SELV = biztonsági extra alacsony feszültség: olyan biztonságos áramellátó rendszer, amely alacsony szintje és szigetelése miatt különleges védelmet nyújt a veszélyes áramútes ellen).
- A lámpát csak akkor csatlakoztassa, ha a dugaszoló aljzat hálózati feszültsége megfelel a típustáblán található értékeknek.
- A lámpát csak jól hozzáférhető aljzathoz csatlakoztassa, hogy üzemzavar esetén gyorsan leválaszthassa a villamos hálózatról.
- Ne működtesse a lámpát, ha sérülések láthatók rajta, vagy ha hibás az kábel, ill. a hálózati csatlakozó.
- Ha a lámpa kábele megsérül, akkor azt a veszélyek elkerülése érdekében a gyártóval vagy annak ügyfélszolgálatával, illetve megfelelő képzésű személyel cseréltesse ki.
- Ne nyissa fel a házat, a javítást bizza szakemberre. Ennek érdekében forduljon szakműhelyhez.
- Jogosulatlanul végzett javítás, szakszerűtlen csatlakoztatás vagy hibás kezelés esetén a szavatossági és garanciaigények érvényesítése kizárt.
- Javításhoz csak olyan alkatrészeket szabad használni, amelyek megfelelnek a készülék eredeti adatainak. A lámpában olyan elektromos és mechanikus alkatrészek találhatók, amelyek elengedhetetlenek a veszélyforrások elleni védelemhez.
- Ne üzemeltesse a lámpát külső időkapcsoló órával vagy külön távvezérlő rendszerrel.
- A lámpát, a kábelt és a hálózati csatlakozót soha ne merítse vízbe vagy más folyadékba.
- Nedves kézzel soha ne nyúljon a hálózati csatlakozóhoz.
- A hálózati csatlakozót soha ne a kábelnél fogva húzza ki az aljzatról, hanem mindig a hálózati csatlakozót fogja meg.
- A kábelt soha ne használja tartófogantyúként.
- A lámpát, a hálózati csatlakozót és a kábelt tartsa távol tüztől és forró felületektől.
- A kábelt úgy fektesse le, hogy ne okozzon botlásveszélyt.
- A kábelt ne törje meg, és ne vezesse át éles szegélyeken.
- A lámpát kizárólag beltéren használja. A lámpát soha ne üzemeltesse vizes helyiségekben.
- Soha ne tárolja úgy a lámpát, hogy a kádba vagy mosdókagylóba eshessen.
- Soha ne nyúljon az elektromos készülék után, ha az vízbe esett. Ilyen esetben azonnal húzza ki a hálózati csatlakozót.
- Ha a lámpát nem használja, éppen tisztítja, vagy ha üzemzavar történt, akkor mindig kapcsolja ki a lámpát, és húzza ki a hálózati csatlakozót az aljzatról.
- A lámpát soha ne üzemeltesse a csomagolásban vagy az óron.
- A lámpákat tilos felnyitni.
- Ne használja a lámpatestet, ha az le van takarva vagy be van ágyazva egy felületbe.

3

4 AZ ELSŐ HASZNÁLT ELŐTT

4.1 ELLENŐRIZZE TERMÉKET ÉS A KISZÁLLÍTOTT ELEMÉKET

⚠ FIGYELMEZTETÉS! FÜLLADÁSVESZÉLY!

» A csomagolóanyagokat tartsa távol a gyermekektől és a háziállatoktól – ezek az anyagok potenciális veszélyforrást jelentenek, pl. fülladást okozhatnak, vagy felrenyelhetők az apróbb alkatrészek.

VIGYÁZAT! KÁROSODÁS VESZÉLYE!

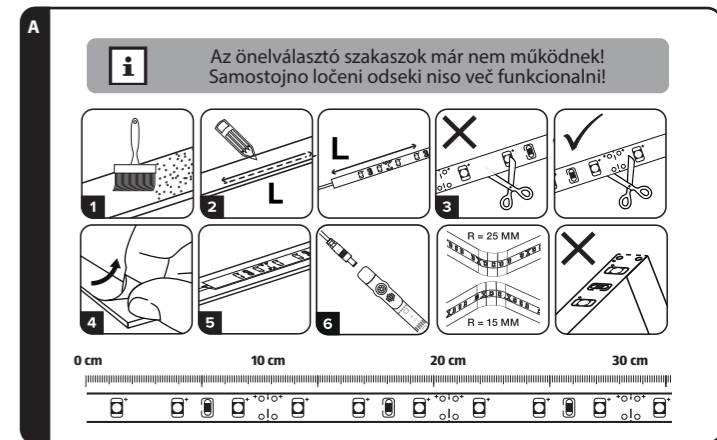
» A csomagolás felnyitásakor legyen óvatos, nehogy kárt tegyen a termékben. Kerülje az éles tárgyak használatát.

1. Vegye ki a terméket a csomagolásból.
2. Távolítsa el a csomagolóanyagot és az összes műanyag-/védőfóliát.
3. Ellenőrizze a szállítmány teljességét (lásd A TERMÉK ÁTTEKINTÉSE című fejezetet).
4. Ellenőrizze, hogy nem sérült-e a termék vagy valamelyik alkatrész. Ha ez a helyzet, ne használja a terméket. Forduljon az útmutató címlapján megadott elérhetőségek egyikén keresztül az ügyfélszolgálati központhoz.

4.2 ALAPVETŐ TISZTÍTÁS

Az első üzembe helyezés előtt tisztítsa meg a termék összes alkatrészét a TISZTÍTÁS ÉS ÁPOLÁS című fejezetben leírtak szerint.

4.3 A TERMÉK HASZNÁLATA



6



