



HASZNÁLATI ÚTMUTATÓ

SZÖVETBOROTVA



AMBIANO

JAVÍTÓSZOLGÁLTATI HOTLINE 857132

KÉRJÜK FORDULJON A MAGYARORSZÁGI ALDI ÁRUHÁZAKHOZ.

A FOGYVASZTÁSI CIKKEK TÍPUSA: FSV24_07501 04/2026

3

ÉV JÓTÁLLÁS

KINAI GYÁRTMÁNY

ASCE - ALDI SÜD GROUP
SUPPLY CHAIN ENTITY
GMBH
MICHAEL-WALTZ-GASSE 18D
5020 SALZBURG
AUSZTRIA
CS@ASCE-IMPORTS.COM

ÉRTÉKESÍTŐ

V01/0825



1 ÁLTALÁNOS RÉSZ



Ez a használati útmutató (a továbbiakban „útmutató”) a termék részét képezi, és fontos információkat tartalmaz az üzembe helyezéséről és a használatáról kapcsolatban. A termék használata előtt figyelmesen olvassa végig ezt az útmutatót (különös tekintettel a **BIZTONSÁG** c. bekezdésre). Az útmutatóban leírtak figyelmen kívül hagyása súlyos sérülésekhez és/vagy a termék károsodásához vezethet.

Örizz meg ezt az útmutatót, hogy később bármikor a rendelkezésére álljon. Ha a terméket továbbadja, mindenképp mellékelje hozzá a jelen útmutatót is. Ha az útmutató digitális másolatára van szüksége, kérjük, forduljon a szervizközpontoz.

2 BIZTONSÁG

2.1 A JELEZŐZAVAK MAGYARÁZATA

Az útmutatóban, a terméken, és/vagy a csomagoláson az alábbi jelzőszavak szerepelnek.

⚠ VESZÉLY!

» Ez a jelzőszó olyan veszélyes helyzetre hívja fel a figyelmet, amelyet ha nem kerülnek el, halálesetet vagy súlyos sérülést eredményez.

⚠ FIGYELMEZTETÉS!

» Ez a jelzőszó olyan veszélyes helyzetre hívja fel a figyelmet, amelyet ha nem kerülnek el, halálesetet vagy súlyos sérülést eredményezhet.

⚠ VIGYÁZAT!

» Ez a jelzőszó olyan veszélyes helyzetre hívja fel a figyelmet, melyet ha nem kerülnek el, az enyhébb vagy mérsékelt súlyosságú sérüléshez vezethet.

⚠ VIGYÁZAT!

» Ez a jelzőszó olyan veszélyes helyzetre hívja fel a figyelmet, amelyet ha nem kerülnek el, az anyagi károkat eredményezhet.

ℹ TUDNIVALÓ

» Ez a jelzőszó használatos személynél sérülésekkel nem kapcsolatos tippekre és gyakorlatokra.

2.2 A SZÍMBÓLUMOK MAGYARÁZATA

Az útmutatóban, a terméken, illetve a csomagoláson az alábbi szímbólumok szerepelnek.



Olvassa el az útmutatót.



A terméket csak száraz helyiségekben, beltéren használja.



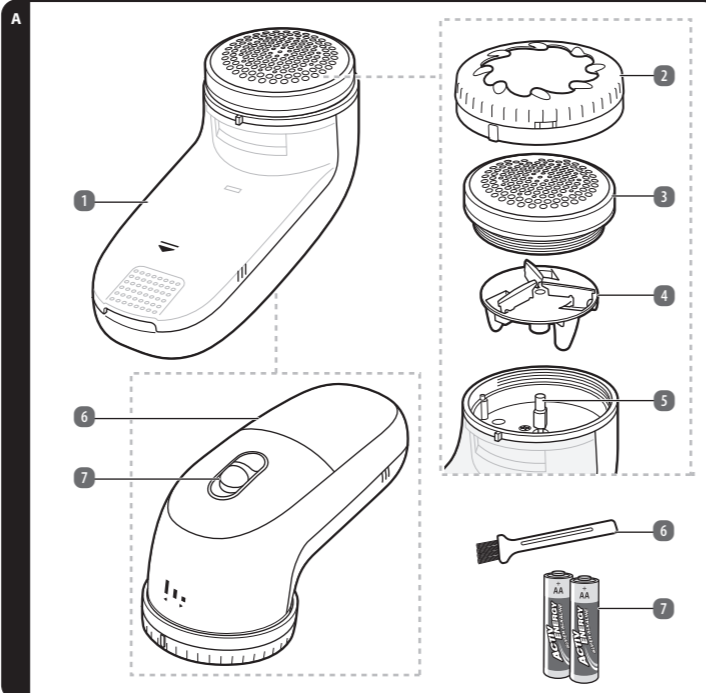
Egyenáram (DC)



3 vágáshossz

1

3 TERMÉKÁTEKINTÉS



- | | | |
|------------------------|------------------------------|-------------|
| 1 Szőzstartály | 5 Hajtótengely | 9 Elem, 2x |
| 2 Magasságállító gyűrű | 6 Az elemtartó rekesz fedele | 10 Mélyedés |
| 3 Vágófej | 7 Kapcsológomb | 11 Büttyök |
| 4 Pengetárcsa | 8 Ecet | |

4



Az ezzel a szímbólummal jelölt termékek az Európai Gazdasági Térség valamennyi alkalmazandó közösségi előírását teljesítik.

2.3 ÁLTALÁNOS BIZTONSÁGI TUDNIVALÓK

- A terméket akkor használhatják 8 éves és feletti gyermekek, csökkent testi, érzékszervi vagy szellemi képességű, valamint megfelelő tapasztalattal és tudással nem rendelkező személyek, ha számukra felügyeletet biztosítanak vagy ha utasításokat kapnak a termék biztonságos használatával kapcsolatban, és megértik az azzal járó veszélyeket.
- Gyermekek nem játszhatnak a termékkel.
- A tisztítást és a felhasználói karbantartást nem végezhetik gyermekek felügyelet nélkül.

2.4 TOVÁBBI BIZTONSÁGI TUDNIVALÓK

⚠ FIGYELMEZTETÉS!

» Tartsa a gyermekeket tartás szoros felügyelet alatt, amikor a terméket a közelükben használja.

⚠ FIGYELMEZTETÉS! SÉRÜLÉSVESZÉLY!

- Soha ne használjon olyan tartozékokat, amelyek a használati útmutató nem javasol. Ez biztonsági kockázattal járhat a felhasználó számára, és a termék károsodásához vezethet. Csak eredeti alkatrészeket és tartozékokat használjon.
- A vágófej levétele előtt mindig vegye ki az elemeket, így megelőzhető a motor akaratlan beindítása.
- A pengék kezelése során legyen rendkívül körültekintő, mert azok nagyon élesek.
- Ne használja a terméket embereken vagy állatokon.
- Ne használja a terméket embereken vagy állatokon.
- Soha ne nyúljon a vízbe esett termék után.
- Soha ne zárja rövidre a bemeneti terminálokat. Kerülje az érintkezést fém tárgyakkal.

⚠ VIGYÁZAT! KÁROSODÁS VESZÉLYE!

- Ne dugjon semmilyen tárgyat a termék készülékháza alá.
- Használat után, illetve tisztítás vagy tartós tárolás előtt távolítsa el az összes tartozékot vagy fejet.
- Soha ne használja a terméket, ha az nem működik megfelelően, illetve ha leejtették, megsérült vagy vízbe esett. Átvizsgáláshoz és javításhoz forduljon az eladó szervizközpontjához.
- Soha ne tegye ki a terméket magas hőmérsékletnek (pl. fűtés) vagy az időjárás viszontagságainak (pl. eső).
- Soha ne töltson folyadékot a termékbe.
- A tisztításhoz a terméket soha ne merítse vízbe.
- Ne próbálja saját kezűleg megjavítani a terméket. Üzemzavar esetén a javítási munkákat kizárólag képzett szakember végezheti.
- A terméket mindig egyenes, stabil, tiszta és száraz felületen használja.
- A termék módosítása tilos.
- Ha bizonyos anyagok esetén kétségei vannak, először próbálja ki a terméket egy kevésbé látható részen.
- Ne nyomja a terméket erővel az anyagra.
- Soha ne kenje be a pengéket kenőanyagokkal. A kenőanyagok foltokat hagyhatnak a textíliákon.
- A kezelés előtt az anyagot lehetőleg húzza egyenesre, hogy az anyag ne kerüljön túl közel a pengékhez.

2

4 MIELŐTT ELŐSZÖR HASZNÁLNA

4.1 A TERMÉK, ILLETVE A CSOMAGOLÁS TARTALMÁNAK ELLENŐRZÉSE

⚠ FIGYELMEZTETÉS! FÜLLADÁSVESZÉLY!

» Minden csomagolóanyagot tartson távol a gyermekektől és a háziállatoktól: ezek az anyagok potenciális veszélyforrást jelentenek, például megfulladhatnak tőlük, vagy lenyelhetik az apró alkatrészeket.

⚠ VIGYÁZAT! KÁROSODÁS VESZÉLYE!

» Legyen óvatos, amikor felnyitja a csomagolást, hogy elkerülje a termék sérülését. Kerülje az éles tárgyak használatát.

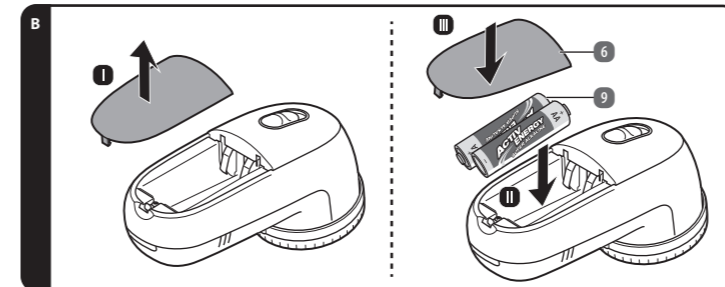
- Vegye ki a terméket a csomagolásából.
- Távolítsa el a csomagolóanyagokat.
- Ellenőrizze a csomagolás hiánytalanságát (lásd a **TERMÉKÁTEKINTÉS** c. bekezdést).
- Ellenőrizze a termék vagy az alkatrészek sérülésmentességét. Ha sérülést talál, ne használja a terméket. Vegye fel a kapcsolatot a szervizközponttal a **GARANCIÁ** c. bekezdésben feltüntetett elérhetőségeken keresztül.

4.2 AZ ELEMEK BEHELYEZÉSE/CSERÉJE

ℹ TUDNIVALÓ

» Cserélje ki az elemeket, ha a termék teljesítménye érezhetően csökken.

- Vegye le az elemtartó rekesz fedelét (1) a termék hátoldaláról (B ábra, 1. lépés).
- Helyezzen be 2 db. elemet (2) (méret: AA, mellékelve) az elemtartó rekeszbe. Ennek során ügyeljen az elemek helyes polaritására (+ vagy -) (B ábra, 2. lépés).
Az elemek cseréje előtt vegye ki a lemerült elemeket.
- Zárja le az elemtartó rekesz fedelét (6) (B ábra, 3. lépés).



5

2.5 ELEMEKRE VONATKOZÓ BIZTONSÁGI TUDNIVALÓK

⚠ VIGYÁZAT! KÁROSODÁS VESZÉLYE!

- A nem újratölthető elemeket nem szabad tölteni.
- Tilos azok kényszerített kisütése, feltöltése, szétszedése, felmelegítése vagy elégetése. Ilyen esetekben kigőzölés, szivárgás vagy robbanás általi sérülés veszélye áll fenn, mert ezek vegyi égési sérülésekhez vezethetnek.
- Ne használjon együtt régi és új elemeket, különböző márkákat vagy elemtípusokat, például alkáli, szén-cink vagy újratölthető elemeket.
- Ügyeljen arra, hogy az elemeket a helyes polaritással (+ és -) helyezze be.
- A lemerült elemeket azonnal ki kell venni a termékből és megfelelően ki kell azokat szelejtezni.
- Ha a terméket hosszabb ideig nem kívánja használni, vegye ki belőle az elemeket. Gondoskodjon az elemek újrahasznosításáról vagy ártalmatlanításáról a helyi előírásoknak megfelelően.
- Ne zárja rövidre az elemeket. Ha egy elem pozitív (+) és negatív (-) pólusa között elektromos érintkezés jön létre, az elem rövidzárlata következik be. Például kilazult elemeket egy táskában kulcsok vagy érmék is rövidre zárhatnak. Ez kigőzöléshez, szivárgáshoz, robbanáshoz, tüzesethez és személyi sérülésekhez vezethet.
- Ha egy cella szivárog, ügyeljen arra, hogy a folyadék ne jusson a bőrre vagy a szemekbe. Érintkezés esetén mossa le az érintett helyet bő tisztító vízzel, majd forduljon orvoshoz.
- Ha az akkumulátorsav bőrrel, szemmel vagy nyálkahártyával érintkezik, az érintett területet azonnal mossa le és öblítse le tisztító vízzel. Szükség esetén azonnal forduljon orvoshoz.
- Az elemet/akkumulátort tilos szétszedni vagy rövidre zárn.

- Az elemeket tartsa gyermekek számára nem elérhető helyen.
- Az elemek cseréjét gyermekek csak felügyelet mellett végezhetik.
- Kerülje az elemek túlhűvését.

2.6 RENDELTESSZERŰ HASZNÁLAT

- A termék kizárólag textíliák szőszmentesítésére alkalmas.
- A termék kizárólag magánhasználatra készült, üzleti célokra nem használható.
- A terméket csak az ebben az útmutatóban leírtak szerint használja. Minden egyéb használati mód nem rendeltetészerűnek minősül, és anyagi károkhöz vagy személyi sérülésekhez vezethet.
- Lehetséges sérülések szakszerűtlen használat esetén.
- A gyártó vagy a kereskedő nem vállal felelősséget a nem rendeltetészerű vagy helytelen használatból eredő károkat.

3

5 HASZNÁLAT

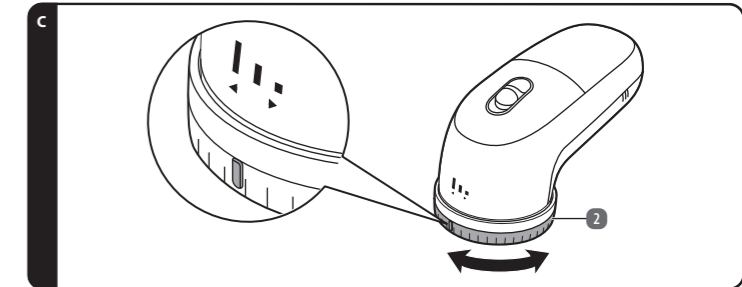
⚠ VIGYÁZAT! KÁROSODÁS VESZÉLYE!

- Ne használja a terméket egyenetlen, nagyon vékony, vagy foszlott anyagokon, valamint selymen és nylon harisnyán nem alkalmasak).
- Ne használja a terméket gombokon, cipzárokon, tépőzárakon és varratokon.
- Húzza a kezelendő textíliát egyenesre.

ℹ TUDNIVALÓ

- Ügyeljen arra, hogy a kezelendő anyagdarab alkalmas legyen a termékhez (a túl vékony vagy érzékeny anyagok, pl. selyemharisnyák nem alkalmasak).
- A termék használata előtt mindig győződjön meg a vágófej (3) tisztaságáról, hogy az ne hagyjon szennyeződések a textílián.
- Helyezze rá az anyagot egy egyenes, tiszta felületre.
- Az anyag jellegétől függően a magasságállító gyűrűt és a sebességet eltérő módon kell beállítani.
- Ha bizonytalan, kezdje a legnagyobb távolsággal, és a legalacsonyabb sebességgel.

- Állítsa be a kívánt távolságot a magasságállító gyűrű (2) elfordításával azt a terméken megadott 3 állás egyikéhez igazítva (C ábra). Szükség esetén a magasságállító gyűrűt le is veheti, és a terméket használhatja a magasságállító gyűrű nélkül is.



6

