


WPC Sichtschutzzaun CALLADO PREMIUM



Original-Gebrauchsanweisung

Designed in Germany

WICHTIG: FÜR SPÄTERE BEZUGNAHME AUFBEWAHREN. SORGFÄLTIG LESEN!

Inhaltsverzeichnis

1.	Allgemeines	3
1.1.	Produktübersicht	3
1.2.	Generelle Hinweise.....	3
1.3.	Gewährleistung.....	3
2.	Informationen zur Gebrauchsanweisung	4
2.1.	Verfügbarkeit der Gebrauchsanweisung.....	4
2.2.	Informationen zur Übersetzung	4
2.3.	Zielgruppen der Gebrauchsanweisung.....	4
2.4.	Symbolerklärung.....	4
2.5.	Allgemeines zur Gebrauchsanweisung.....	4
2.6.	Bestimmungsgemäßer Gebrauch	5
2.7.	Allgemeine Sicherheitshinweise	5
3.	Produktmerkmale.....	6
3.1.	Technische Daten	6
4.	Lieferumfang und Montage.....	7
4.1.	Sicherheitshinweise	10
4.2.	Aufbau des Produkts	10
5.	Anwendung.....	15
5.1.	Sicherheitshinweise.....	15
5.2.	Erstinbetriebnahme.....	15
5.3.	Betrieb	15
6.	Fehlerbehebung.....	15
7.	Wartung und Pflege.....	16
7.1.	Sicherheitshinweise.....	16
8.	Demontage	16
8.1.	Sicherheitshinweise.....	16
9.	Entsorgung.....	16
9.1.	Allgemeine Hinweise	16

Liebe Kundin und lieber Kunde,

vielen Dank, dass du dich für ein Produkt der **Home Deluxe GmbH** entschieden hast. Wir wünschen dir viel Freude mit deinem neuen WPC Sichtschutzzaun CALLADO PREMIUM.

Die Gebrauchsanweisung unterstützt dich bei der Montage, der Inbetriebnahme, dem Betrieb und der Wartung des Produkts. Die Gebrauchsanweisung und die Sicherheitshinweise müssen sorgfältig und vollständig gelesen werden. Beachte diese Hinweise, um Gefahren zu vermeiden.

1. Allgemeines

1.1. Produktübersicht

Modell: WPC Sichtschutzzaun CALLADO PREMIUM

Artikel-ID: 27588 | Varianten-ID: 71808

WPC Sichtschutzzaun CALLADO PREMIUM 200 x 115 cm - 1x Element + 2 Pfosten

Artikel- ID: 27588 | Varianten-ID: 71840

WPC Sichtschutzzaun CALLADO PREMIUM 200 x 115 cm - 2x Element + 3 Pfosten

Artikel- ID: 27588 | Varianten-ID: 71842

WPC Sichtschutzzaun CALLADO PREMIUM 200 x 115 cm - 4x Element + 6 Pfosten

Artikel- ID: 27588 | Varianten-ID: 73079

1.2. Generelle Hinweise

Um unserem Anspruch gerecht zu werden, verbessern wir stetig die Qualität, vereinfachen die Montage, Bedienung oder passen die Produkte den Kundenwünschen an. Aufgrund dieser Veränderungen befindet sich die aktuelle Version der Gebrauchsanweisung auf unserer Homepage.

Die Bezeichnung „Produkt“ wird in der Gebrauchsanweisung für den WPC Sichtschutzzaun „CALLADO PREMIUM“ verwendet.

1.3. Gewährleistung

Es bestehen die gesetzlichen Mängelhaftungs- und Gewährleistungsrechte ab Kaufdatum.

Die Home Deluxe GmbH übernimmt für Schäden durch Nichtbeachtung der Gebrauchsanweisung keine Haftung. Reklamationen, die aufgrund unsachgemäßer Montage oder Nutzung entstehen, sind von der Gewährleistung ausgeschlossen. Im Fall von Mängeln an dem Produkt, wende dich bitte schriftlich über das Kontaktformular auf unserer Homepage an unseren Kundenservice, unter Angabe des Produktnamens, der Seriennummer und einem Foto vom Typenschild:

Home Deluxe GmbH

Schanzeweg 2

32312 Lübbecke

Deutschland

Tel.: +49 (0)5743 6181-0

www.home-deluxe-gmbh.de

Bei weiteren Fragen steht dir unser Kundenservice über dem Kontaktformular gerne zur Verfügung.

2. Informationen zur Gebrauchsanweisung

2.1. Verfügbarkeit der Gebrauchsanweisung

Die Gebrauchsanweisung ist Bestandteil des Produkts und sollte vollständig und in unmittelbarer Nähe des Produkts aufbewahrt werden.

2.2. Informationen zur Übersetzung




Die originale Gebrauchsanweisung wurde in deutscher Sprache verfasst. Bei jeder anderen verfügbaren Sprache handelt es sich um eine Übersetzung der deutschen Version.

2.3. Zielgruppen der Gebrauchsanweisung

Die Gebrauchsanweisung muss von jeder beteiligten Person gelesen und beachtet werden, die mit einer der folgenden Tätigkeiten oder der Verwendung einbezogen ist:

- Auspacken
- Montage / Installation
- Inbetriebnahme / Betrieb
- Wartung / Prüfung / Pflege
- Fehlerbehebung / Reparatur
- Entsorgung

2.4. Symbolerklärung

Symbol	Symbolerklärung
	WARNUNG Das Symbol weist auf die möglichen Gefahren hin, bei denen tödliche und schwere Verletzungen auftreten können. Bevor der entsprechende Montage- oder Anwendungsschritt ausgeführt wird, muss der entsprechende Hinweis gelesen werden.
	INFO Das Symbol gibt wichtige Hinweise und weist auf Sachschäden hin. Beachte diese, bevor der entsprechende Montage- oder Anwendungsschritt durchgeführt wird, um Probleme zu verstehen und Schäden zu vermeiden.
	Gebrauchsanweisung lesen Das Symbol weist darauf hin, dass vor der Montage/Installation und/oder der Bedienung vom Gerät die Gebrauchsanweisung sorgfältig gelesen werden muss.

2.5. Allgemeines zur Gebrauchsanweisung

Die Gebrauchsanweisung bezieht sich auf den WPC Sichtschutzzaun CALLADO PREMIUM. Sie enthält wichtige Informationen zur Montage, Betrieb, Wartung und Reinigung. Die Gebrauchsanweisung, insbesondere die Sicherheitshinweise müssen sorgfältig vor der Inbetriebnahme des Produkts gelesen werden, bewahre die Gebrauchsanweisung sorgsam auf. Benutze das Produkt nur wie in dieser Gebrauchsanweisung beschrieben, damit es nicht versehentlich zu Verletzungen oder Schäden kommt. Solltest du den WPC Sichtschutzzaun CALLADO PREMIUM an Dritte weitergeben, ist diese Gebrauchsanweisung ebenso zu übergeben.

2.6. Bestimmungsgemäßer Gebrauch

Das Produkt ist hochwertig, langlebig und ausschließlich für den Gebrauch in Privathaushalten im angemessenen und üblichen Umfang bestimmt bzw. geeignet. Darüber hinaus ist unser Produkt **nicht** für den gewerblichen Gebrauch bestimmt. Eine gewerbliche Nutzung ist nur mit schriftlicher Genehmigung der Home Deluxe GmbH gestattet.

Verwende das Produkt nur wie in dieser Gebrauchsanweisung beschrieben. Jede andere Verwendung gilt als nicht bestimmungsgemäß und kann zu Sachschäden oder Personenschäden führen. Der Hersteller übernimmt keine Haftung für Schäden, die durch nicht bestimmungsgemäßen oder falschen Gebrauch entstehen oder entstanden sind.

2.7. Allgemeine Sicherheitshinweise

Allgemeine Gefahrenhinweise



- Unsachgemäßer Umgang kann zu erheblichen Personen- und Sachschäden führen. Deshalb dürfen die Montage, Installation, Inbetriebnahme sowie Störungsbehebung, Wartungs- und Reparaturarbeiten, nur von qualifizierten Personen durchgeführt werden.
- Das Produkt kann von Kindern ab 8 Jahren und darüber, sowie von Personen mit verringerten physischen, sensorischen oder mentalen Fähigkeiten oder Mangel an Erfahrung und Wissen benutzt werden, wenn sie beaufsichtigt oder bezüglich des sicheren Gebrauchs des Gerätes unterwiesen wurden und die daraus resultierenden Gefahren verstehen.
- Montiere das Produkt **nur**, wenn der Lieferumfang vollständig und einwandfrei ist.
- Stelle sicher, dass alle Teile unbeschädigt und sachgerecht montiert sind. Bei unsachgemäßer Montage besteht Verletzungsgefahr. Beschädigte Teile können die Sicherheit und Funktion beeinflussen.
- Stelle das Produkt nur auf einen sicheren, ebenen und festen Untergrund auf.
- Nimm keine Veränderungen am Produkt vor.
- Kontrolliere in regelmäßigen Abständen die Befestigung.

Gefahr für Kinder



- Halte Kinder von Verpackungsmaterialien fern. Es besteht unter anderem Erstickungsgefahr!
- Halte Kinder vom Produkt fern.
- Halte Kinder während der Montage des Produkts fern des Aufbauortes. Der Lieferumfang enthält Kleinteile, die verschluckt werden oder zu schlimmen Verletzungen führen können.
- Das Produkt ist kein Kinderspielzeug, keine Kletterwand oder Sportgerät.
- Kinder können sich beim Spielen mit dem Produkt oder beim Hochziehen am Produkt verletzen
- Erkläre den Kindern den richtigen Umgang mit dem Produkt und lass sie während des Spielens niemals unbeaufsichtigt.
- Entferne alle spitzen Objekte, zerbrochenes Glas oder Steine aus der Umgebung des Produkts. Stelle sicher, dass spielende Kinder nicht gefährdet sind.
- Stelle sicher, dass kleine Kinder keine Kleinteile in den Mund nehmen.

Verletzungsgefahr

Unsachgemäßer Umgang mit dem Produkt kann zu Verletzungen führen



- Kontrolliere das Produkt vor jeder Nutzung, auf sichtbare Schäden.
- Führe keine konstruktiven Veränderungen am Produkt durch. Für eine Veränderung muss die schriftliche Erlaubnis des Herstellers vorliegen und nach Anweisung durchgeführt werden.
- Bei Beschädigungen darf das Produkt nicht mehr benutzt werden. Beschädigte Teile müssen repariert oder durch Originalersatzteile ersetzt werden.
- Achte auf eine dauerhafte feste Installation des Produkts, um Verletzungen zu vermeiden.

Beschädigungsgefahr



- Unsachgemäßer Umgang mit dem Produkt kann zu Beschädigungen führen.
- Öffne die Verpackung nicht mit scharfen Gegenständen (z.B. Messer, Schere oder ähnlichem), dabei kann das Produkt beschädigt werden. Sei beim Öffnen vorsichtig.
- Wenn du die Verpackung unvorsichtig mit einem Messer oder anderen spitzen Gegenständen öffnest, kann das Produkt beschädigt werden. Gehe beim Öffnen sehr vorsichtig vor.
- Steige nicht auf das Produkt, es besteht Absturz- und Kippgefahr.

3. Produktmerkmale

3.1. Technische Daten

WPC Sichtschutzzaun CALLADO PREMIUM	
1x Element + 2x Pfosten 200 x 115 cm	
Maße Element (L x H)	190 x 100 cm
Maße Pfosten (L x B x H)	7 x 7 x 115 cm
Gesamtmaße 1x Elemente + 2x Pfosten	200 x 115 cm
Material Paneele	WPC

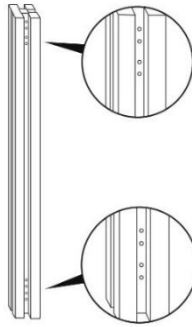
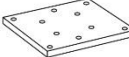








WPC Sichtschutzzaun CALLADO PREMIUM	
2x Element + 3x Pfosten 200 x 115 cm	
Maße Element (L x H)	190 x 100 cm
Maße Pfosten (L x B x H)	7 x 7 x 115 cm
Gesamtmaße 2x Elemente + 3x Pfosten	395 x 115 cm
Material Paneele	WPC

WPC Sichtschutzzaun CALLADO PREMIUM	
4x Element + 6x Pfosten 200 x 115 cm	
Maße Element (L x H)	190 x 100 cm
Maße Pfosten (L x B x H)	7 x 7 x 115 cm
Gesamtmaße 4x Elemente + 6x Pfosten	782 x 115 cm
Material Paneele	WPC

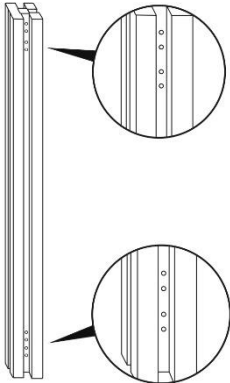




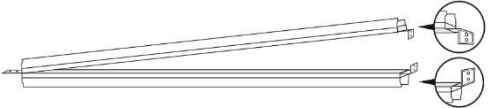
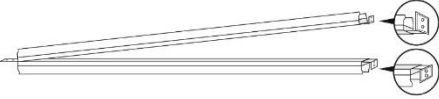



4. Lieferumfang und Montage

Kontrolliere bei Anlieferung die Verpackung auf äußere Beschädigungen. Des Weiteren kontrolliere unmittelbar nach dem Auspacken den Lieferumfang auf Vollständigkeit sowie den einwandfreien Zustand des Produkts und aller Komponenten. Montiere das Produkt nur, wenn der Lieferumfang vollständig und unbeschädigt ist.

Komponenten/Teile (200) 1x Element

Nr.	Beschreibung	Menge	Bilder
1	Pfosten	2	
2	Deckelset	2	
3	Deckelset	2	
4	Ersatzpaneel	9	
5	Ersatzpaneel	1	
6	Aluminiumleiste oben	1	
7	Aluminiumleiste unten	1	
A	Schraube	8	
B	Schraube M4 x 19 mm	8	
C	Schraube M4 x 15 mm	4	

Komponenten/Teile (200) 2x Element

Nr.	Beschreibung	Menge	Bilder
1	Pfosten	3	
2	Deckelset	3	
3	Deckelset	3	
4	Ersatzpaneel	18	
5	Ersatzpaneel	2	
6	Aluminiumleiste oben	2	
7	Aluminiumleiste unten	2	
A	Schraube	12	
B	Schraube M4 x 19 mm	16	
C	Schraube M4 x 15 mm	8	

Die Zufriedenheit unserer Kunden ist unser größtes Anliegen!

Wir möchten daher sicherstellen, dass Du mit unseren Produkten und Dienstleistungen vollkommen zufrieden bist. Solltest Du Anlass zur Beanstandung haben, bitten wir Dich, uns dies über das folgende Formular mitzuteilen und dieses via E-Mail an die E-Mail-Adresse b2b@homedeluxe.de zu schicken. Dein Anliegen wird schnell und unkompliziert bearbeitet und hilft uns darüber hinaus, unsere Qualität stetig zu verbessern.

Beanstandungsformular


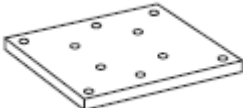

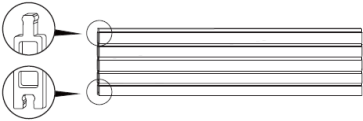
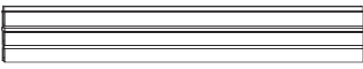

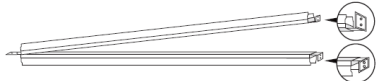



Bitte fülle die folgenden Felder aus:

1. Dein Name:
2. Auftragsnummer:
3. Beschreibung der Beanstandung (Bitte genaue Beschreibung)

4. Hast du Bilder zur Unterstützung Deiner Beanstandung? (Bitte die Bilder mit anhängen)
 - Ja
 - Nein

Bitte **kreuze an**, um welches Ersatzteil es sich handelt und **nenne** uns die Anzahl der beschädigten Ersatzteile (s. rote Pfeile).

200 x 115 cm – 1/2x Elemente

		
X	X	X
Anzahl	Anzahl	Anzahl
		
X	X	X
Anzahl	Anzahl	Anzahl
		
X	X	X
Anzahl	Anzahl	Anzahl
		
X		
Anzahl		

Vielen Dank für Deine Rückmeldung!

Wir werden uns so schnell wie möglich um Dein Anliegen kümmern und Dir eine Rückmeldung geben.

4.1. Sicherheitshinweise

Alle Informationen für die Sicherheit und der Gesundheit müssen gelesen werden.

Verletzungsgefahr

Unsachgemäßer Umgang bei der Montage kann zu Verletzungen führen







- Dein Produkt wird in einigen Paketen geliefert. Bitte stelle sicher, dass die Pakete oben geöffnet werden. Sei beim Öffnen der Pakete sehr vorsichtig, da sich zerbrechliche Teile in den Paketen befinden.
- Kontrolliere unmittelbar nach dem Auspacken den Lieferumfang auf Vollständigkeit sowie den einwandfreien Zustand des Produktes und aller Teile.
- Montiere das Produkt **nur**, wenn der Lieferumfang vollständig und einwandfrei ist.
- Stelle das Produkt nur auf einen sicheren, ebenen und festen Untergrund auf.
- Halte unbedingt die Montagemaße ein und benutze das mitgelieferte Montagematerial.
- Bedienungsfehler, Montagefehler oder Schäden, die durch die Montage entstehen, sind von der Gewährleistung ausgeschlossen.
- Für den Aufbau des Produkts sind mindestens 2 Personen erforderlich.
- Trage bei der Montage Schutzkleidung, wie Sicherheitsschuhe und Schutzhandschuhe.
- **Wir weisen darauf hin, dass die Home Deluxe GmbH grundsätzlich keine Kosten für Montage oder handwerkliche Leistungen – wie etwa Elektrikerkosten oder vergleichbare Fachmannkosten - übernimmt.**
- **Bitte beachte, dass unser Unternehmen kein eigenes Service- oder Techniker-team verfügt. Für die ordnungsgemäße Montage und Anschlussarbeiten ist der Kunde selbst verantwortlich.**

4.2. Aufbau des Produkts

Das Produkt wird zerlegt geliefert und ist mit geringem Aufwand zu montieren. Beachte die Aufbauhinweise genau. Bei nicht Einhaltung ist die Funktion und Sicherheit des Produkts nicht gewährleistet.

Benötigte Werkzeuge

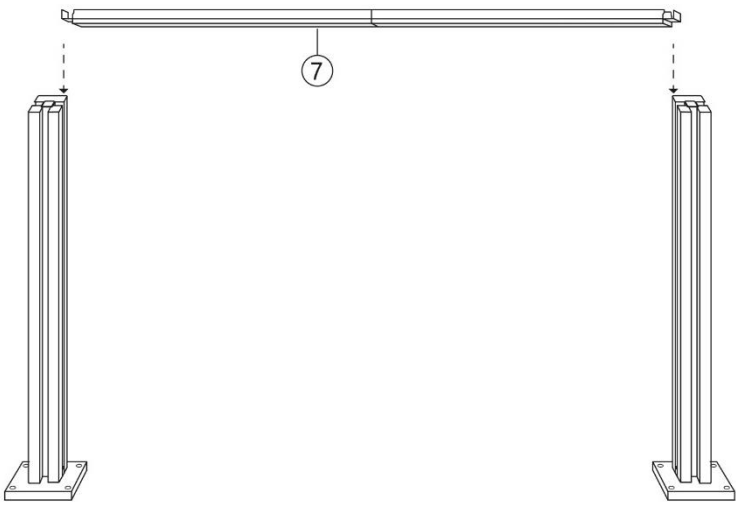
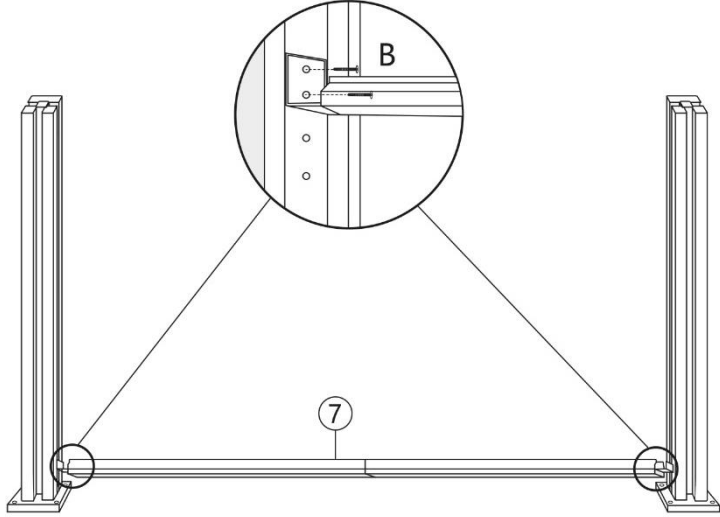
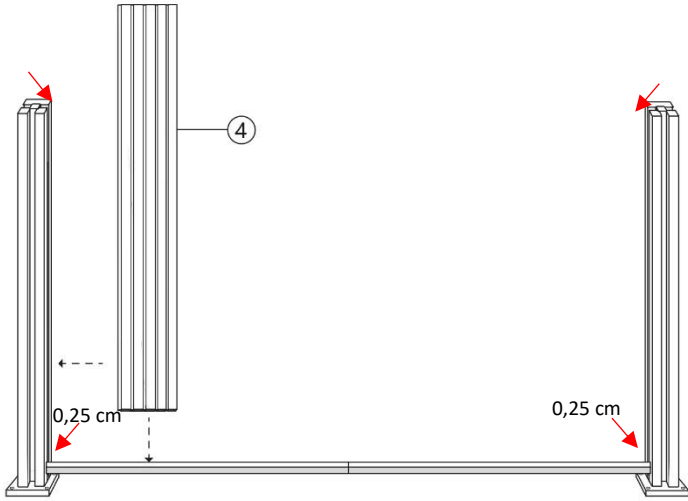
	Schraubendreher		Maßband
	Inbusschlüssel		Cuttermesser

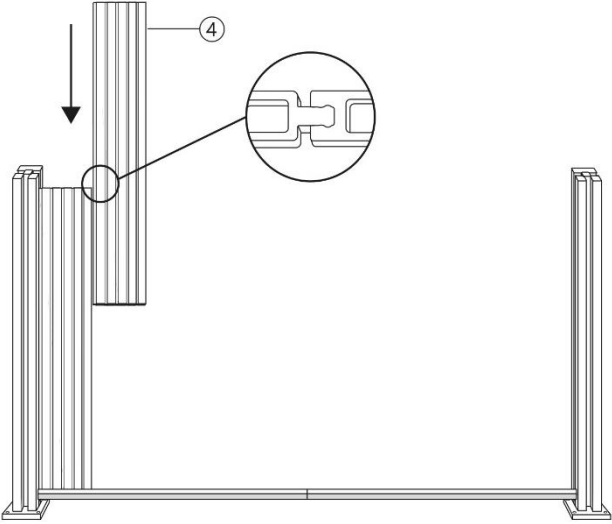
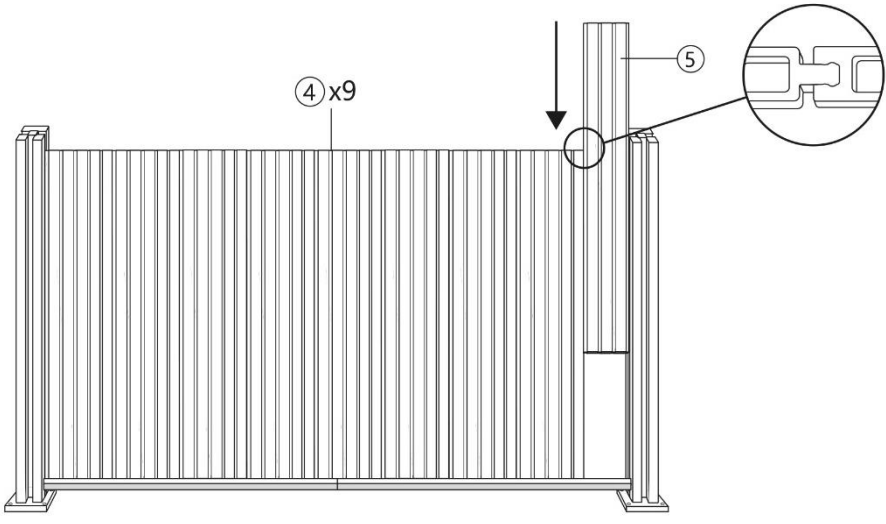
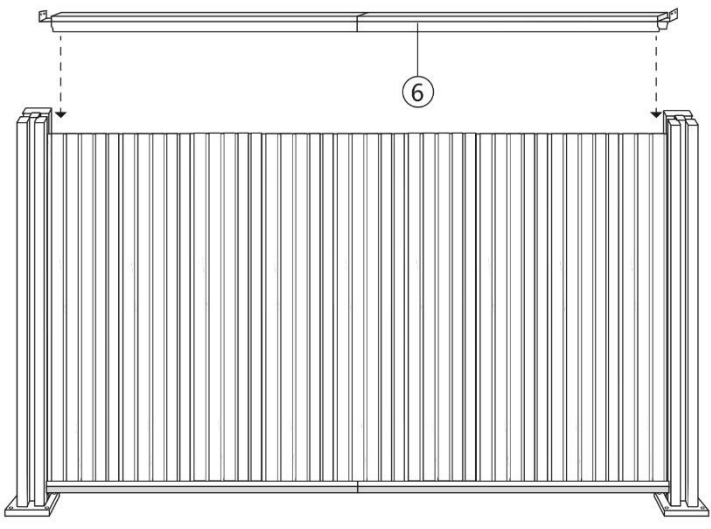


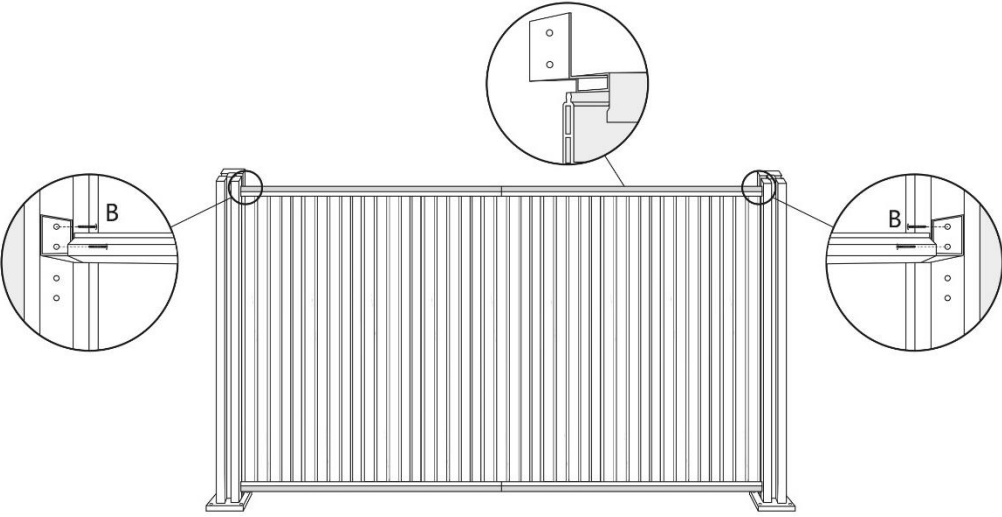
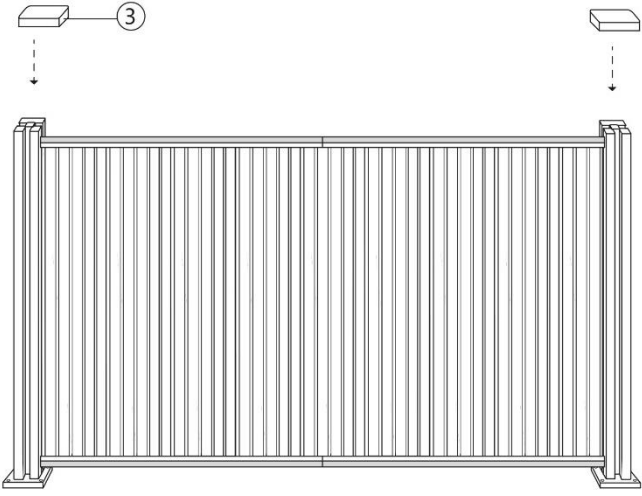
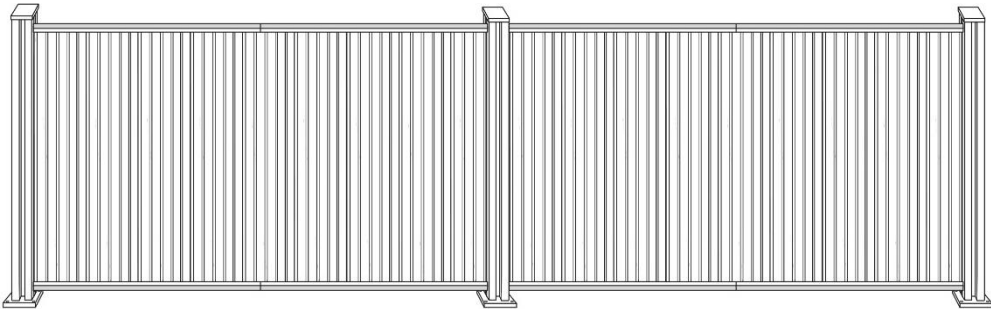
- Folgenden Anweisungen müssen sorgfältig gelesen werden.

Hinweis: Der Abstand zwischen den Fundamentlöchern muss (mittig gemessen) 174 cm sein.

Aufbau des Produkts 200 x 115 cm – 1 / 2x Elemente	
Abbildung	Beschreibung
	<p>Schritt 1:</p> <p>Setze den Pfosten (1) auf das Deckelset (2) und verschraube sie mit den Schrauben (A).</p> <p>Abstand zwischen Pfosten (von Pfostenmitte gemessen): 174 cm</p>
	<p>Schritt 2:</p> <p>Öffne die Aluminiumleiste oben (6), Aluminiumleiste unten (7) und schraube sie von unten mit den Schrauben (C) fest.</p>

	<p>Schritt 3: Setze die Aluminiumleiste unten (7) ein.</p>
	<p>Schritt 4: Verschraube die Aluminiumleiste unten (7) mit den Schrauben (B) an dem Pfosten.</p>
	<p>Schritt 5: Setze die Paneele (4) nacheinander ein. Du kannst selbst entscheiden, ob du die Paneele horizontal, oder vertikal einsetzen möchtest. Hinweis: Lasse jeweils an beiden Seiten einen Abstand von 0,25 cm beim Einsetzen der Paneele. (siehe. Markierung)</p>

	<p>Schritt 6: Achte beim Einsetzen darauf, dass die Paneele (4) bündig in der Nut sitzen.</p>
	<p>Schritt 7: Achte beim Einsetzen darauf, dass die Paneele (4), (5) bündig in der Nut sitzen.</p>
	<p>Schritt 8: Decke die Paneele mit der Aluminiumleisten oben (6) ab.</p>

	<p>Schritt 9: Verschraube die Aluminiumleiste oben mit den Schrauben (B) fest.</p>
	<p>Schritt 10: Setze das Deckelset (3) ein.</p>
	<p>Schritt 11: Fertiges Produkt.</p>

5. Anwendung

5.1. Sicherheitshinweise

Folgende Informationen für Sicherheit und Gesundheit müssen sorgfältig gelesen werden.

Verletzungsgefahr

Unsachgemäßer Umgang beim Betrieb kann zu Verletzungen führen



- Verwende kein beschädigtes Produkt.
- Keine Veränderungen am Produkt vornehmen.
- Das Produkt ist kein Kinderspielzeug, keine Kletterwand oder Sportgerät. Kindern ist es untersagt mit dem Produkt zu spielen.
- Kontrolliere in regelmäßigen Abständen die Befestigung.

5.2. Erstinbetriebnahme

Kontrolliere vor der ersten Inbetriebnahme das Produkt auf Beschädigungen. Das Produkt darf nur unbeschädigt benutzt werden.

5.3. Betrieb

Überprüfe vor dem Gebrauch des Produkts,

- den ordnungsgemäßen Zustand.
- alle Befestigungen

6. Fehlerbehebung

Wenn im Betrieb folgende Störungen auftreten, überprüfe bitte folgende Fehlerursachen anhand der folgenden Tabelle. Lässt sich die Störung nicht durch die aufgeführten Maßnahmen beheben, nimm das Produkt außer Betrieb.

Fehler	Mögliche Ursache	Lösung
Das Produkt wackelt oder schwingt	- Die Befestigungsschrauben haben sich gelöst	- Befestigungsschrauben festziehen
	- Das Produkt wird zu stark belastet	- Belastungsgrenzen einhalten
	- Das Produkt ist nicht richtig eingesetzt	- Produkt richtig einsetzen

Tritt ein weiteres Problem mit dem Produkt auf, kontaktiere uns.

7. Wartung und Pflege

7.1. Sicherheitshinweise

Verletzungsgefahr

Unsachgemäßer Umgang beim Betrieb kann zu Verletzungen führen



- Reinige die Oberflächen mit warmem Wasser und einer weichen Bürste oder einem Tuch.
- Je nach Bedarf können auch WPC-Reiniger verwendet werden.
- Verwende zur Reinigung keine aggressiven Reinigungsmittel oder Hochdruckreiniger.
- Beachte zusätzlich auch die Vorgaben vom Reinigungsmittelherstellers.

8. Demontage

8.1. Sicherheitshinweise

Verletzungsgefahr

Unsachgemäßer Umgang bei der Demontage kann zu Verletzungen führen



- Für die Demontage sind mindestens 2 Personen erforderlich.
- Sichere das Produkt vor der Demontage gegen abstürzen.
- Die Demontage des Produkts ist in umgekehrter Reihenfolge zur Montage durchzuführen. (siehe Kapitel Montage)

9. Entsorgung

9.1. Allgemeine Hinweise



- Entsorge das Produkt und alle Komponenten entsprechend der örtlichen und landesspezifischen Bestimmungen, dadurch werden Schäden für die Umwelt vermieden.
- Unsere Verpackungen sind aus umweltfreundlichen Materialien hergestellt. Sie können recycelt werden und somit als wertvolle Rohstoffe dienen. Entsorge das Verpackungsmaterial (Kartonagen, Schmutzverpackungen etc.) separat und fachgerecht gemäß den gültigen nationalen Vorschriften.
- Wende dich an den Hersteller, bei Unsicherheit bezüglich der Entsorgung.
- Hinweise zur fachgerechten Entsorgung erhältst du auch bei den örtlichen Entsorgungszentren.

Home Deluxe GmbH

Schanzweg 2

32312 Lübbecke

Deutschland

Tel.: +49 (0)5743 6181-0

www.home-deluxe-gmbh.de

GA-398-00-callado_premium_200x115
2025/01