



MANUALE D'USO

LUCE MULTIUSO RICARICABILE MORSETTO LUCE



CASALUX



3
ANNI DI GARANZIA

ASSISTENZA POST-VENDITA 854945

IT LA PREGHIAMO DI RECARSI NEL SUO PUNTO VENDITA ALDI

MODELLO: PL25_02382a 01/2026

1 INFORMAZIONI GENERALI



Il presente manuale d'uso (di seguito "istruzioni") è parte integrante del prodotto e contiene importanti informazioni relative alla messa in servizio e all'uso.
Leggere attentamente le istruzioni, in particolare il capitolo sulla **sicurezza**, prima di utilizzare il prodotto.
Il mancato rispetto di queste istruzioni può provocare lesioni gravi e/o danni al prodotto.

Conservare queste istruzioni per riferimento e utilizzo futuro. In caso di cessione del prodotto a terzi, consegnare assolutamente anche le presenti istruzioni. Se si ha bisogno di una copia digitale delle istruzioni, contattare il servizio clienti.

2 SICUREZZA

2.1 LEGENDA DELLE AVVERTENZE

Nelle istruzioni vengono utilizzati i seguenti simboli e le seguenti parole d'avvertimento.

AVVERTIMENTO!

» Questa icona/parola d'avvertimento indica un pericolo a rischio medio che, se non evitato, può avere come conseguenza la morte o una lesione grave.

ATTENZIONE!

» Questa parola d'avvertimento indica possibili danni materiali.

AVVISO

» Questa icona/parola d'avvertimento fornisce ulteriori informazioni utili sull'utilizzo.

2.2 DESCRIZIONE PITTORAMMI

Nelle istruzioni, sul prodotto stesso o sull'imballaggio sono riportati i seguenti simboli.



Leggere le istruzioni.



I prodotti contrassegnati con questo simbolo sono concepiti esclusivamente per l'uso in ambienti interni.



Regolazione tramite dimmer integrato



Questo simbolo indica prodotti con Classe di isolamento III.



Dichiarazione di conformità (cfr. capitolo **DICHIARAZIONE DI CONFORMITÀ**): I prodotti identificati con questo simbolo soddisfano tutte le norme comunitarie applicabili nello Spazio economico europeo.



Corrente continua

1

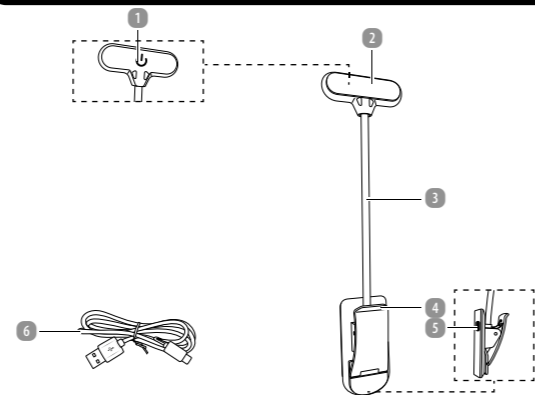
2

3

2.5 UTILIZZO CONFORME ALL'USO PREVISTO

- Questo prodotto è stato progettato esclusivamente come strumento di illuminazione.
- Il prodotto è destinato esclusivamente all'uso privato e non è adatto a essere impiegato in ambito professionale.
- Utilizzare il prodotto esclusivamente come descritto nelle presenti istruzioni. Ogni altro utilizzo è da intendersi come non conforme allo scopo previsto e può provocare danni materiali o lesioni personali. Il produttore o il venditore non possono essere ritenuti responsabili per danni o lesioni causati da un uso improprio o scorretto. Il prodotto non è un giocattolo.

3 PANORAMICA DEL PRODOTTO



- | | |
|-----------------------------------|---------------------|
| 1 Tasto di accensione/spengimento | 4 Gancetto |
| 2 Luce | 5 Presa di ricarica |
| 3 Braccio flessibile | 6 Cavo USB tipo C |

4 PRIMA MESSA IN FUNZIONE

4.1 CONTROLLO DEL PRODOTTO E DELLA DOTAZIONE

ATTENZIONE! PERICOLO DI DANNEGGIAMENTO!

Se si apre l'imballaggio con un coltello affilato o altri oggetti appuntiti senza prestare sufficiente attenzione, si rischia di danneggiare subito il prodotto.

» Prestare molta attenzione durante l'apertura dell'imballaggio.

- Estrarre il prodotto dall'imballaggio.
- Controllare se la fornitura è completa (cfr. capitolo **PANORAMICA DEL PRODOTTO**).
- Verificare se il prodotto o le singole parti sono danneggiati. In tale eventualità, non utilizzare il prodotto. Contattare il servizio clienti tramite ai recapiti di contatto indicati nella pagina iniziale di queste istruzioni.

4

2.3 AVVERTENZE GENERALI DI SICUREZZA

AVVERTIMENTO! PERICOLO DI SCOSSE ELETTRICHE!

La scorretta installazione elettrica o l'eccessiva tensione di rete possono provocare scosse elettriche.

- Se il cavo di ricarica USB è danneggiato, per evitare pericoli dovrà essere sostituito dal produttore, dalla sua Assistenza Post-Vendita o da una persona parimenti qualificata.
- Tenere il prodotto lontano dall'acqua.
- AVVERTIMENTO: Non utilizzare il prodotto vicino a lavabi, vasche da bagno o recipienti simili.
- Utilizzare il prodotto solo in ambienti chiusi. Non utilizzarlo in ambienti umidi o sotto la pioggia.
- Non ricaricare questo prodotto in bagno.
- Posare il cavo di ricarica USB in modo tale che non vi si possa inciampare.
- Non piegare il cavo di ricarica USB e non farlo passare su spigoli vivi.
- Non riporre mai il prodotto in una posizione da cui possa cadere in una vasca o in un lavandino.
- Non toccare mai un prodotto elettrico caduto in acqua.
- Prima di procedere alla pulizia del prodotto, disconnetterlo sempre dall'alimentazione elettrica.
- Evitare di piegare eccessivamente il cavo di ricarica USB poiché questo potrebbe danneggiarlo.
- Collegare il cavo USB del prodotto esclusivamente tramite un alimentatore adatto con 5 V \square max. 1000 mA (SELV) inserito in una presa facilmente accessibile, in modo da poter scollegare immediatamente il prodotto dalla rete in caso di anomalie.
- Non staccare il cavo USB dall'alimentatore afferrandolo il cavo, bensì afferrare sempre per il connettore USB.

AVVERTIMENTO! PERICOLO DI LESIONI!

Un uso improprio del prodotto può causare danni agli occhi poiché la luce del prodotto è molto intensa.

- Non guardare mai direttamente la luce del prodotto.
- Non abbagliare mai persone o altri esseri viventi.
- Non guardare mai il raggio di luce del prodotto con strumenti ottici, ad esempio una lente d'ingrandimento.

AVVERTIMENTO! PERICOLO D'INCENDIO!

Un uso improprio del prodotto e delle batterie ricaricabili in esso incorporate può generare rischio di incendio.

- Non usare mai il prodotto in ambienti in cui sussiste il pericolo di incendio o esplosione.
- Se non si utilizza il prodotto, se lo si pulisce o se si verifica un malfunzionamento, spegnere sempre il prodotto.
- Non gettare in nessun caso il prodotto nel fuoco.

AVVERTIMENTO! PERICOLI PER BAMBINI E PERSONE CON RIDOTTE CAPACITÀ FISICHE, SENSORIALI O MENTALI (PER ESEMPIO PERSONE PARZIALMENTE DISABILI, PERSONE ANZIANE CON RIDOTTE CAPACITÀ FISICHE E MENTALI) O RIDOTTA ESPERIENZA E CONOSCENZA (PER ESEMPIO BAMBINI PIÙ GRANDI).

- Questo prodotto può essere utilizzato dai bambini con un'età superiore agli 8 anni e da persone con ridotte capacità fisiche, sensoriali e mentali, o prive di esperienza e competenza, a condizione che siano sotto sorveglianza o siano stati istruiti sull'utilizzo sicuro del prodotto e abbiano compreso gli eventuali pericoli derivanti. Non permettere ai bambini di giocare con il prodotto. La pulizia e la manutenzione di competenza dell'utilizzatore non devono essere eseguite da bambini senza la sorveglianza di un adulto.
- Tenere il prodotto e il cavo di ricarica lontano dalla portata dei bambini di età inferiore agli 8 anni.
- Sorvegliare attentamente i bambini quando si usa il prodotto nelle loro vicinanze.

AVVERTIMENTO! RISCHIO DI CORROSIONE ED ESPLOSIONE!

Se le batterie perdono liquidi o sono danneggiate possono causare ustioni in caso di contatto con la pelle.

- In caso di uso improprio, si possono verificare perdite di liquido dalla batteria ricaricabile; evitare il contatto con questo liquido. Il liquido che fuoriesce dalla batteria ricaricabile può causare irritazioni o ustioni.

2

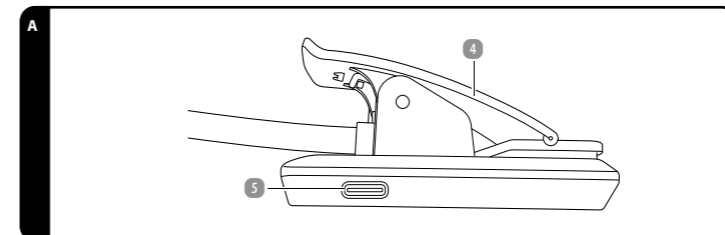
4.2 PULIZIA DI BASE

- Rimuovere il materiale di imballaggio e tutte le pellicole protettive.
- Prima di utilizzare il prodotto per la prima volta, pulire tutte le parti del prodotto come descritto nel capitolo **PULIZIA E MANUTENZIONE**.

4.3 RICARICA DEL PRODOTTO

AVVISO

- Il prodotto non si accende durante la ricarica e non può essere utilizzato in modo continuo.
- Caricare completamente il prodotto prima del primo utilizzo.
- Il prodotto può diventare leggermente caldo durante il processo di ricarica.



- La presa di ricarica **5** si trova sul lato del gancetto **4** (vedi Fig. A). Inserire la spina USB-C del cavo USB tipo C **6** nella presa di ricarica.
- Inserire l'altra estremità del cavo USB tipo C in un adattatore USB 5 V \square , 1 A o in una porta USB standardizzata 5 V \square , 1 A. L'indicatore del livello di carica sopra la presa di ricarica si illumina di blu durante il processo di ricarica. I quattro indicatori del livello di carica si accendono quando la batteria è completamente carica.
- Dopo la ricarica, scollegare il cavo USB tipo C dalla presa di ricarica e dalla porta USB.

5 UTILIZZO

5.1 MONTARE IL PRODOTTO

- Fissare il prodotto su una superficie piana con uno spessore massimo di 2 cm utilizzando il gancetto **4**.
- Regolare a piacimento il braccio flessibile **3** fino a 360°.

5.2 ACCENSIONE/SPENIMENTO DEL PRODOTTO

È possibile accendere o spegnere la luce **2** utilizzando il tasto di accensione/spengimento **1** sul retro.

- Accensione:
Premere il tasto di accensione/spengimento per accendere il prodotto.
- Spegnimento:
Premere il tasto di accensione/spengimento ripetutamente per spegnere il prodotto.

5

- Se il liquido della batteria entra in contatto con la pelle, gli occhi o le mucose, lavare e sciacquare immediatamente la zona interessata con acqua pulita. Se necessario, consultare un medico.
- In caso di fuoriuscita dell'acido dalle batterie, indossare tassativamente dei guanti protettivi e rimuovere l'acido delle batterie con un panno asciutto e assorbente.
- Non smontare, cortocircuitare o gettare nel fuoco la batteria ricaricabile.
- Non è possibile sostituire la batteria ricaricabile. Quando la sorgente luminosa avrà raggiunto la fine della sua durata di vita utile, sostituire l'intero prodotto.
- La batteria ricaricabile deve essere smaltita separatamente. NON tentare di aprire o smontare il prodotto per rimuovere autonomamente la batteria ricaricabile. La batteria ricaricabile deve essere rimossa da personale qualificato.
- Avvertimento: Prima di rimuoverla, la batteria ricaricabile deve essere completamente scarica.
- Se si prevede di conservare una batteria ricaricabile agli ioni di litio/un prodotto agli ioni di litio per un lungo periodo di tempo, controllare lo stato di carica e ricaricare regolarmente la batteria ricaricabile. L'ambiente ottimale per la conservazione è un luogo fresco e asciutto.
- Spegnere il prodotto prima di ricaricarlo.
- Non accendere e non utilizzare in alcun caso il prodotto durante il processo di ricarica.
- Questo prodotto contiene batterie ricaricabili che non possono essere sostituite.
- Non esporre la batteria ricaricabile o il prodotto al fuoco o a temperature troppo elevate. In presenza di fuoco o temperature superiori a 130 °C sussiste il pericolo di esplosione.
- Seguire tutte le istruzioni di ricarica e non ricaricare il prodotto al di fuori dell'intervallo di temperatura specificato nelle istruzioni (10 – 35 °C). Una ricarica eseguita in modo improprio o al di fuori dell'intervallo di temperatura specificato può danneggiare la batteria ricaricabile e aumentare il rischio di incendio.
- L'intervallo di temperatura per ricaricare questo prodotto è 10 – 35 °C.
- Non modificare il prodotto e non tentare di ripararlo, a meno che ciò non sia specificato nelle istruzioni e la manutenzione.
- Per assicurare alla batteria una maggiore durata di vita utile, spegnere l'interruttore principale dopo ogni utilizzo o ricarica.

2.4 ULTERIORI AVVERTENZE DI SICUREZZA

ATTENZIONE! PERICOLO DI DANNEGGIAMENTO!

L'uso improprio del prodotto può danneggiarlo.

- La fonte luminosa di questo prodotto non è sostituibile; quando avrà raggiunto il termine della sua durata di vita utile, sostituire l'intero prodotto.
- Tenere il prodotto lontano da fiamme libere e superfici roventi.
- Non immergere mai il prodotto in acqua o in altri liquidi.
- Evitare che il cavo di ricarica USB entri in contatto con parti roventi.
- Quando si nota una riduzione della luminosità del prodotto, ricaricare le batterie ricaricabili per evitare che si scarichino completamente.
- Se si prevede di non usare il prodotto per un lungo periodo di tempo, ricaricare completamente le batterie prima di riporle.
- Non inserire mai alcun tipo di oggetto nel corpo del prodotto.
- Non utilizzare il prodotto se è danneggiato o se il cavo USB è difettoso.
- Non utilizzare mai un alimentatore danneggiato, ma sostituirlo in modo da evitare pericoli.
- Non esporre mai il prodotto a temperature elevate (termosifoni ecc.) o ad agenti atmosferici (pioggia ecc.).
- Non versare mai liquidi nel prodotto.
- Non immergere mai il prodotto in acqua o altri liquidi durante la pulizia o l'uso e non utilizzare un pulitore a vapore per la pulizia. Il prodotto potrebbe danneggiarsi.
- Non lavare mai il prodotto in lavastoviglie. Si danneggerebbe irrimediabilmente.
- Non utilizzare il prodotto se i suoi componenti in plastica presentano incrinature, fessure o deformazioni. Sostituire i componenti danneggiati soltanto con gli appropriati ricambi originali.
- Non montare il prodotto su tubi o oggetti rotondi.

3

5.3 REGOLARE IL PRODOTTO

AVVISO

- L'intensità luminosa può essere regolata in modo continuo.
- Il prodotto dispone di una funzione di memorizzazione. L'ultima intensità selezionata viene applicata automaticamente quando il prodotto viene riacceso.

- Premere il tasto di accensione/spengimento **1** per passare da una modalità di illuminazione all'altra.

PREMERE	MODALITÀ DI ILLUMINAZIONE
1x	Bianco caldo
2x	Bianco e bianco caldo
3x	Bianco
4x	Spento

- Per oscurare, tenere premuto il tasto di accensione/spengimento fino a raggiungere l'intensità luminosa desiderata.

6 ANOMALIE E RIMEDI

PROBLEMA	POSSIBILI CAUSE	RIMEDIO
Il prodotto non funziona.	La batteria ricaricabile è scarica.	Ricaricare il prodotto (vedi capitolo RICARICA DEL PRODOTTO).
	Il prodotto non è acceso.	Accendere il prodotto.
La luce sfarfalla.	La batteria è quasi scarica.	Ricaricare il prodotto (vedi capitolo RICARICA DEL PRODOTTO).

7 PULIZIA E MANUTENZIONE

AVVERTIMENTO! PERICOLO DI SCOSSE ELETTRICHE!

La scorretta installazione elettrica o l'eccessiva tensione di rete possono provocare scosse elettriche.

- Prima di procedere alla pulizia del prodotto, disconnetterlo sempre dall'alimentazione elettrica.

ATTENZIONE! PERICOLO DI CORTO CIRCUITO!

Infiltrazioni di acqua o altri liquidi all'interno del corpo possono causare un corto circuito.

- Non immergere mai il prodotto e la carica batteria in acqua o altri liquidi durante la pulizia o l'utilizzo.
- Assicurarsi che acqua o altri liquidi non possano infiltrarsi nel corpo del dispositivo.
- Non tenere mai il prodotto sotto acqua corrente.

ATTENZIONE! PERICOLO DI DANNEGGIAMENTO!

L'uso improprio del prodotto può danneggiarlo.

- Non usare detersivi aggressivi o spazzole dure durante la pulizia del prodotto, poiché potrebbero danneggiare le superfici.
- Non lavare mai il prodotto in lavastoviglie. Si danneggerebbe irrimediabilmente.

6

V01/0925

FABBRICATO IN CINA

PRODUTTORE
ASCE - ALDI SÜD GROUP
SUPPLY CHAIN ENTRY GMBH
MICHAEL-WALZ-GASSE 180
5020 SAKZBURG
AUSTRIA
CS@ASCE-IMPORTS.COM



1. Disconnettere il prodotto dall'alimentazione elettrica prima di pulirlo.
2. Attendere che il prodotto si sia raffreddato completamente.
3. Pulire il prodotto con un panno leggermente inumidito. Prima di utilizzare di nuovo il prodotto o di conservarlo: Asciugare tutte le parti con un panno pulito.

7.1 MANUTENZIONE E CURA


Prima di eseguire la manutenzione del prodotto, staccarlo dalla presa di corrente. Qualsiasi manutenzione diversa da quella indicata nelle presenti istruzioni deve essere eseguita da un meccanico professionista. In caso di problemi rivolgersi al servizio clienti.

7.2 CONSERVAZIONE

Prima di riporre via il prodotto, tutti i pezzi devono essere completamente asciutti.

- Conservare sempre il prodotto in un luogo asciutto.
- Proteggere il prodotto dai raggi solari diretti.
- Conservare il prodotto in un luogo non accessibile ai bambini, chiuso in modo sicuro e a una temperatura tra 5 °C e 20 °C (temperatura ambiente).
- Conservare il prodotto nella confezione originale. Utilizzare anche il materiale d'imballaggio in modo da proteggere il prodotto ed evitare che durante il trasporto si muova all'interno della confezione originale.
- Se non si utilizza il prodotto per un periodo di tempo prolungato, è necessario caricare la batteria ogni 3 - 4 mesi per preservarne la durata.

8 DATI TECNICI

Modello:	PL25_02382a
Tensione in ingresso della lampada:	5V  , 1 A
Potenza d'ingresso nominale:	1 W max
Capacità della batteria:	600 mAh, Li-ion
Tipo di sorgente luminosa:	9 pezzi SMD2835
Durata dell'illuminazione:	Min. 6 h
Tempo di ricarica:	2,5 - 3,5 h
Flusso luminoso:	40 lm
Colori di illuminazione:	3000 K, 4500 K, 6000 K
Informazioni sul produttore della batteria	
Nome:	Shenzhen Okaycoretechnology Co, Ltd.
Indirizzo:	707E, Haosheng Business Centre, No.68, Dongbin Road, Nanshan District, Shenzhen, RPC
Pagina web:	www.okaycore.com
E-mail:	lemesen@126.com
Codice articolo:	854945

7

11

9 SMALTIMENTO

9.1 SMALTIMENTO DELL'IMBALLAGGIO



Smaltire l'imballaggio differenziandolo. Gettare il cartone e la scatola nella raccolta di carta straccia, la pellicola nella raccolta dei materiali riciclabili.

9.2 SMALTIMENTO DEL PRODOTTO

(Applicabile nell'Unione Europea e in altri Paesi europei con sistemi di raccolta differenziata)



Non smaltire gli apparecchi dismessi nei rifiuti domestici!

Qualora il prodotto non potesse essere più utilizzato, il consumatore è obbligato per legge a smaltirlo come apparecchio dismesso separatamente dai rifiuti domestici, per esempio presso un centro di raccolta comunale/di quartiere. In tal modo, si garantisce che gli apparecchi dismessi siano smaltiti correttamente e si evitano effetti negativi sull'ambiente e sulla salute umana. Per questo motivo gli apparecchi elettronici sono contrassegnati dal simbolo riportato qui a lato.



Le batterie e batterie ricaricabili non devono essere smaltite insieme ai rifiuti domestici!

Questo simbolo significa che le batterie e gli accumulatori non devono essere smaltiti con i normali rifiuti domestici. Il consumatore è obbligato per legge a consegnarle gratuitamente, al termine del loro ciclo di vita, a un centro di raccolta di diritto pubblico o a un centro di raccolta istituito dai distributori per il riciclaggio.

Le batterie e gli accumulatori che non sono saldamente racchiusi nell'apparecchio e che possono essere rimossi in modo indistruttibile devono essere separati e consegnati allo smaltimento previsto quando sono scaricate. Il riciclaggio e il riciclaggio di rifiuti di apparecchiature e batterie rappresentano un importante contributo alla tutela dell'ambiente. Lo smaltimento inadeguato può comportare la dispersione nell'ambiente di sostanze tossiche che possono avere effetti nocivi sulla salute dell'uomo, degli animali e delle piante.

Di seguito sono riportate alcune best practice e raccomandazioni per prolungare la durata delle batterie e degli accumulatori e consentirne il riutilizzo:

- Caricare correttamente e completamente gli accumulatori per massimizzarne la durata di vita. Se necessario, scaricarli completamente con un caricabatterie adeguato prima di ricaricarli nuovamente.
- Considerare la possibilità di utilizzare accumulatori ricaricabili. Questi possono essere riutilizzati e ricaricati più volte, riducendo così la quantità di rifiuti di batterie.
- Utilizzare sempre il tipo giusto di batterie per i propri dispositivi. Un uso improprio può ridurre la durata delle batterie e può avere effetti dannosi.

Attenersi sempre alle istruzioni di sicurezza per la gestione dei rifiuti di batterie dismesse. Le batterie dismesse contenenti litio (Li = Lithium) rappresentano un pericolo di incendio elevato. Per tale motivo, è necessario prestare particolare attenzione al corretto smaltimento delle batterie e degli accumulatori dismessi contenenti litio. Uno smaltimento errato può causare anche cortocircuiti interni ed esterni causati da effetti termici (calore) o danni meccanici. Un cortocircuito può provocare un incendio e un'esplosione e avere conseguenze gravi sull'uomo e sull'ambiente. Per evitare il corto circuito, isolare i poli o i contatti della batteria prima dello smaltimento.

Avvertimento: Assicurarsi che la batteria ricaricabile sia completamente scarica.

Per essere smaltita separatamente, la batteria ricaricabile deve essere rimossa. NON tentare di aprire o smontare il prodotto per rimuovere autonomamente la batteria ricaricabile.

La batteria ricaricabile deve essere rimossa da personale specializzato qualificato.

Nota per le persone qualificate:

1. Prima di rimuovere la batteria, accertarsi che il prodotto sia spento e scollegato da qualsiasi fonte di ricarica.
2. Rimuovere l'involucro principale del prodotto con l'aiuto di un cacciavite.
3. Scollegare il prodotto dal circuito elettrico e rimuovere la batteria ricaricabile.

8

12

10 DICHIARAZIONE DI CONFORMITÀ



Noi, ASCE - ALDI SUD Group Supply Chain Entity GmbH, dichiariamo, sotto la nostra esclusiva responsabilità, che il prodotto soddisfa i requisiti essenziali delle direttive UE elencate. E' possibile richiedere la dichiarazione di conformità CE all'indirizzo riportato sul retro.

9

13

11 GARANZIA

Per attivare la garanzia è necessario recarsi nel punto vendita ALDI in cui il prodotto è stato acquistato.

11.1 CONDIZIONI DI GARANZIA CONVENZIONALE

Gentile cliente

La **garanzia convenzionale ALDI S.r.l.** (di seguito: garanzia) si aggiunge alla garanzia legale di due anni del venditore prevista dal Codice del Consumo, consentendole di richiedere, alle condizioni che seguono, le seguenti prestazioni:

Durata della garanzia:	3 anni dalla data di acquisto o di consegna della merce
Garanzia:	sostituzione dell'articolo oppure rimborso
ALDI si riserva di valutare caso per caso quale delle sopra indicate modalità di prestazione della garanzia applicare.	

Per attivare la garanzia la preghiamo di:

- **Recarsi** nel punto vendita in cui prodotto è stato acquistato e tenere a portata di mano e la ricevuta o lo scontrino originale

La garanzia non si estende a danni causati da:

- **eventi naturali** (p. es. fulmini, acqua, fuoco, gelo ecc.), **incidenti, trasporto, batterie che perdono liquido** oppure **utilizzo improprio**
- **danni o modifiche da parte dell'acquirente/dei terzi**
- **inadempienza delle misure di sicurezza e di manutenzione, errori d'uso**
- **calcificazione, perdita di dati, programmi dannosi, bruciature dello schermo**
- **Sono esclusi dalla presente garanzia i componenti prevedibilmente soggetti ad usura (ad es. lampade, batterie, pneumatici ecc.)**

La presente garanzia si aggiunge alla garanzia legale ed i conseguenti diritti previsti dalla legge a favore dei consumatori, che acquistano i prodotti nei punti vendita di ALDI S.r.l., non sono in alcun modo pregiudicati e/o limitati dalla presente garanzia ai sensi degli articoli da 128 a 135 del Codice del Consumo ove tali prodotti presentino un difetto di conformità nei 24 mesi successivi alla data di acquisto o consegna. Il difetto deve essere denunciato entro 2 mesi dalla scoperta.

Per maggiori dettagli rinviamo al seguente link www.aldi-service.it sul nostro sito web.

Per quanto riguarda l'informativa ai sensi del Codice in materia di protezione dei dati personali (D.Lgs. 196/2003) si rinvia al sito:

<https://www.aldi.it/informativa-sulla-privacy/>.

10

14