




Istruzioni per l'uso



LUCE A MORSETTO



Made in: China

Produttore/Importatore:

ASCE - ALDI SÜD Group Supply Chain Entity GmbH
Michael-Walz-Gasse 18d
5020 Salzburg
AUSTRIA

ASSISTENZA POST- VENDITA

834633

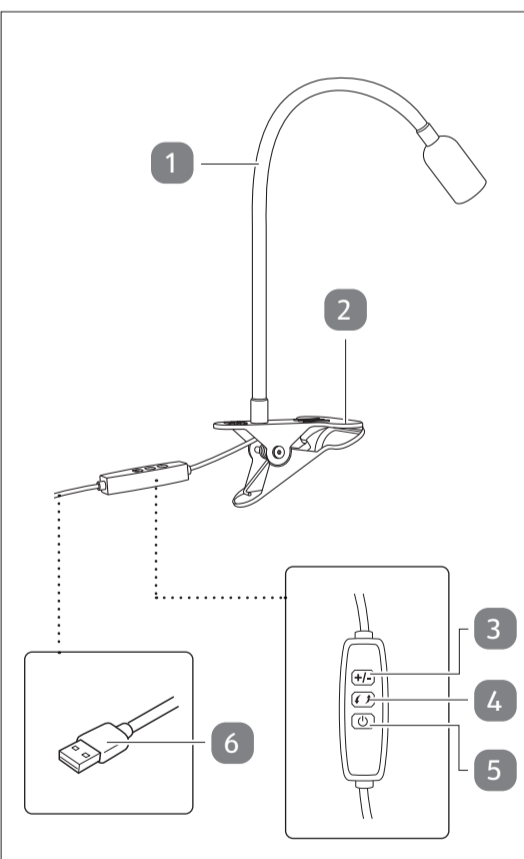
La preghiamo di recarsi nel suo punto vendita **ALDI**

MODELLO:
PL23_10023

05/2024

3
ANNI
GARANZIA

v4 Dok./Rev.-Nr. 201023_20240122_IT



Provate ora

Basta acquisire con il vostro smartphone il codice QR per ottenere ulteriori informazioni relative al vostro prodotto ALDI.

Eseguendo il lettore di codici QR potrebbero generarsi costi a seconda della tariffa scelta con il vostro operatore mobile a seguito del collegamento ad internet.

Informazioni generali

Leggere e conservare le istruzioni per l'uso



Le presenti istruzioni per l'uso sono parte integrante di questa luce a morsetto (di seguito denominata semplicemente "prodotto"). Esse contengono informazioni importanti relative alla messa in funzione e all'utilizzo.

Prima di mettere in funzione il prodotto, leggere attentamente le istruzioni per l'uso, in particolar modo le avvertenze di sicurezza. Il mancato rispetto delle presenti istruzioni per l'uso può provocare lesioni gravi o danni al prodotto.

Le istruzioni per l'uso si basano sulle normative e i regolamenti vigenti nell'Unione Europea. All'estero, rispettare anche le direttive e le normative nazionali.

Conservare le istruzioni per l'uso per utilizzi futuri. In caso di cessione del prodotto a terzi, consegnare tassativamente anche le presenti istruzioni per l'uso.

Contattare l'assistenza clienti se si desiderano versioni elettroniche delle istruzioni per l'uso.

Utilizzo conforme all'uso previsto

Il prodotto è progettato esclusivamente per l'illuminazione. È destinato esclusivamente all'uso in ambiente privato e non è idoneo a un utilizzo commerciale.

Utilizzare il prodotto solo come descritto nelle presenti istruzioni per l'uso. Qualsiasi altro utilizzo è da intendersi come non conforme all'uso previsto e può provocare danni materiali o addirittura lesioni personali. Il prodotto non è un giocattolo per bambini.

Il produttore o rivenditore non si assume alcuna responsabilità per danni dovuti ad un uso scorretto o non conforme a quello previsto.

Descrizione pittogrammi

Nelle istruzioni per l'uso, sul prodotto stesso o sull'imballaggio sono riportati i seguenti simboli.



Questo simbolo fornisce informazioni utili sul trattamento e sull'uso.



Leggere le istruzioni per l'uso.



Dichiarazione di conformità (vedi capitolo "Dichiarazione di conformità"): I prodotti identificati con questo simbolo soddisfano tutte le norme comunitarie applicabili nello Spazio Economico Europeo.



Corrente continua



I prodotti contrassegnati con questo simbolo sono conformi alla classe di isolamento III.



I prodotti contrassegnati con questo simbolo sono concepiti esclusivamente per l'uso in ambienti interni.

Sicurezza

Descrizione delle avvertenze

Nelle istruzioni per l'uso vengono utilizzati i seguenti simboli e parole d'avvertimento.



AVVERTIMENTO!

Questo simbolo/parola d'avvertimento indica un pericolo a rischio medio che, se non evitato, può avere come conseguenza la morte o lesioni gravi.



AVVISO!

Questa parola d'avvertimento indica possibili danni a cose.

Avvertenze generali di sicurezza



AVVERTIMENTO!

Pericolo di scosse elettriche!

Un collegamento elettrico guasto, una tensione di rete troppo elevata o un funzionamento non corretto può provocare una scossa elettrica.

– Collegare il cavo di ricarica USB del prodotto esclusivamente tramite un alimentatore adatto (con 5 V/500 mA (SELV)) inserito in una presa facilmente accessibile, in modo da poter scollegare immediatamente il prodotto dalla rete in caso di anomalie.

– Non utilizzare il prodotto se è danneggiato o se il cavo USB è difettoso.

– Non aprire il corpo dell'apparecchio, bensì far eseguire la riparazione da persone qualificate. In caso di riparazioni eseguite in proprio, allacciamento non corretto o errato utilizzo, si escludono responsabilità e diritti di garanzia. Questo prodotto non contiene parti che richiedono manutenzione.

– Non inserire mai alcun tipo di oggetto all'interno del prodotto.

– Non toccare mai con le mani un apparecchio elettrico caduto in acqua.

– Posare il cavo di alimentazione in modo tale che non vi si possa inciampare.

– Non staccare il cavo USB dall'alimentatore afferrandolo il cavo, bensì afferrare sempre per il connettore USB.

– Non piegare il cavo USB e non farlo passare su spigoli vivi.

– Spegner sempre il prodotto in caso di inutilizzo, prima della pulizia o in caso di un malfunzionamento.

Dotazione

- 1 Braccio
- 2 Clip
- 3 Tasto luminosità
- 4 Tasto colore
- 5 Tasto di accensione/spegnimento
- 6 Connettore USB

- Prima di eseguire i lavori di pulizia, disconnettere sempre il prodotto dall'alimentazione elettrica.
- Per ridurre il rischio di scosse elettriche, non esporre il prodotto all'acqua o alla pioggia.
- Evitare di piegare eccessivamente il cavo di alimentazione poiché questo potrebbe danneggiarlo.
- Non utilizzare il prodotto in caso di malfunzionamento, se è caduto a terra o in acqua, oppure se è danneggiato. Consegnare il prodotto a un centro di assistenza per l'ispezione e la riparazione.



AVVERTIMENTO!

Pericoli per bambini e persone con ridotte capacità fisiche, sensoriali o mentali (per esempio persone disabili, persone anziane con ridotte capacità fisiche e mentali) o ridotta esperienza e conoscenza (per esempio bambini più grandi).

- Questo prodotto può essere utilizzato dai bambini con un'età superiore agli 8 anni e da persone con ridotte capacità fisiche, sensoriali e mentali, o prive di esperienza e competenza, a condizione che siano sotto sorveglianza o siano stati istruiti sull'utilizzo sicuro del prodotto e abbiano compreso gli eventuali pericoli derivanti. Non permettere ai bambini di giocare con il prodotto. La pulizia e la manutenzione di competenza dell'utilizzatore non devono essere eseguite da bambini senza la sorveglianza di un adulto.
- Tenere i bambini di età inferiore a 8 anni lontani dal prodotto.
- Evitare che i bambini possano giocare con l'imballaggio. Giocandovi, i bambini

potrebbero rimanervi intrappolati e soffocare.

- Sorvegliare attentamente i bambini quando si usa il prodotto nelle loro vicinanze.
- Assicurarsi che i bambini non giochino con l'imballaggio di plastica. Potrebbero restarvi intrappolati e soffocare.



AVVERTIMENTO!

Pericolo di lesioni!

Un uso improprio del prodotto può causare lesioni.

- Non guardare direttamente nella luce.
- Durante il funzionamento, non guardare la fonte luminosa con uno strumento ottico, per es. lente d'ingrandimento.
- Non abbagliare mai altre persone o animali.
- Il prodotto non è adatto per l'assemblaggio su materiali tubolari.
- Il cavo flessibile esterno di questa lampada non può essere sostituito. Se il cavo viene danneggiato, la lampada deve essere distrutta.
- Collegare il cavo USB del prodotto solo a un Alimentatore idoneo con alimentatori certificati da 5 V.d.c./1 A SELV.
- Il prodotto contiene una lampada della Classe di efficienza energetica G.

AVVISO!

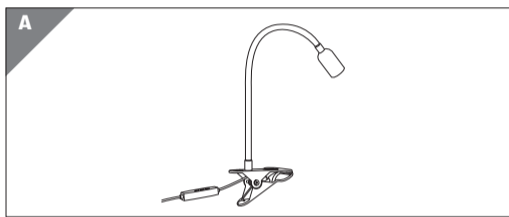
Pericolo di danneggiamento!

L'uso improprio del prodotto può danneggiarlo.

- Le luci non sono sostituibili. La sorgente luminosa a LED di questo prodotto non è sostituibile. Quando la sorgente luminosa avrà raggiunto la fine della sua durata di vita utile, si dovrà sostituire l'intero prodotto.
- Non esporre mai il prodotto a temperature elevate (riscaldamento, luce solare diretta ecc.) o ad agenti atmosferici (pioggia, ecc.).
- Non riempire mai il prodotto con dei liquidi.
- Se i componenti in plastica e metallici del prodotto presentano fessure o deformazioni, interrompere l'uso del prodotto. Sostituire le parti danneggiate soltanto con gli appropriati ricambi originali.
- Non inserire mai alcun tipo di oggetto all'interno del prodotto.
- Non utilizzare il prodotto in caso di malfunzionamento, se è caduto a terra o in acqua, oppure se è danneggiato.

Descrizione del prodotto

Il prodotto è progettato esclusivamente per l'illuminazione.



Prima messa in funzione

Controllo del prodotto e della dotazione

AVVISO!

Pericolo di danneggiamento!

Aperto la confezione con un coltello affilato o altri oggetti appuntiti senza prestare sufficiente attenzione, è possibile danneggiare subito il prodotto.

- Prestare molta attenzione durante l'apertura dell'imballaggio.

1. Estrarre il prodotto dall'imballaggio.
2. Controllare se la fornitura è completa (vedi capitolo "Dotazione").
3. Verificare che il prodotto o le singole parti non siano danneggiati. In tale eventualità, non utilizzare il prodotto. Rivolgersi al fornitore della garanzia secondo le modalità descritte nella scheda di garanzia.

Pulizia preliminare

1. Rimuovere il materiale d'imballaggio e tutte le pellicole di protezione.
2. Prima del primo utilizzo, pulire tutti i componenti del prodotto come descritto nel capitolo "Pulizia e manutenzione".

Utilizzo



- Il prodotto funziona tramite una connessione USB. È possibile utilizzare un powerbank.
- Prima dell'installazione, verificare che la superficie su cui si desidera installare il prodotto sia priva di umidità, olio, grasso, polvere e sporcizia per garantire un'aderenza adeguata.
- Installare sempre il prodotto su una superficie pulita, piana e asciutta.

1. Fissare il prodotto a un ancoraggio fisso e stabile utilizzando la clip **2** (ad es. bordo del tavolo).

2. Collegare il connettore USB **6** a una fonte di alimentazione appropriata (ad esempio, alimentatore USB, porta USB o powerbank).
3. Premere il tasto di accensione/spegnimento **5** per accendere il prodotto.
4. Se necessario, piegare il braccio **1** per regolare l'angolo di illuminazione.
5. Premere più volte il tasto colore **4** per cambiare il colore della luce.
6. Per modificare la luminosità, tenere premuto il tasto luminosità **3**.
La luminosità cambia continuamente (tra la luminosità massima e minima) tenendo premuto il tasto. Rilasciare il tasto quando il prodotto raggiunge la luminosità desiderata.
7. Premere il tasto di accensione/spegnimento per spegnere il prodotto.
Il prodotto dispone di una funzione di memoria che memorizza le impostazioni più recenti per l'uso successivo.
8. Scollegare il connettore USB dall'alimentazione dopo l'uso.

Pulizia e manutenzione

AVVISO!

Pericolo di corto circuito!

L'ingresso di acqua o altri liquidi nell'involucro può provocare un corto circuito.

- Non immergere mai il prodotto e il caricabatteria in acqua o altri liquidi durante la pulizia o l'utilizzo.
- Non tenere mai il prodotto sotto acqua corrente.
- Prima di procedere alla pulizia del prodotto, disconnetterlo sempre dall'alimentazione elettrica.

AVVISO!

Pericolo di danneggiamento!

L'uso improprio del prodotto può danneggiarlo.

- Non usare detersivi aggressivi o spazzole dure durante la pulizia del prodotto. Essi potrebbero danneggiare le superfici.

Pulizia

1. Prima di eseguire i lavori di pulizia, disconnettere sempre il connettore USB **6** dall'alimentazione elettrica.
2. Pulire il prodotto utilizzando un panno leggermente inumidito. Se necessario, utilizzare una piccola quantità di detersivo per piatti.
3. Prima di utilizzare nuovamente o di riporre il prodotto, asciugare tutte le parti con un panno pulito.

Conservazione

Prima di riporre il prodotto, tutti i pezzi devono essere completamente asciutti.

- Conservare il prodotto sempre in un luogo asciutto.
- Proteggere il prodotto dai raggi solari diretti.
- Conservare il prodotto fuori dalla portata dei bambini.
- Conservare il prodotto nella confezione originale. Utilizzare anche il materiale d'imballaggio in modo da proteggere il prodotto ed evitare che durante il trasporto si muova all'interno della confezione originale.

Dati tecnici

Modello:	PL23_10023
Ingresso:	5 V $\overline{=}$ 1 A
Prestazione:	ca. 3,5 W
Flusso luminoso:	ca. 300 lumen (modulo LED) a 6.500 K
Cavo di allacciamento:	ca. 1,8 m
Colore della luce:	Bianco caldo, ca. 3.000/4.000/6.500 K
Classe di isolamento:	III
Dimensione testina di illuminazione:	Diametro ca. 3 cm
Temperatura ambiente:	25 °C
Campo di bloccaggio:	10-40 mm
Codice articolo:	834633

Smaltimento

Smaltimento dell'imballaggio



Smaltire l'imballaggio differenziandolo. Conferire il cartone e la scatola alla raccolta di carta straccia, avviare la pellicola al recupero dei materiali riciclabili.

Smaltimento del prodotto

(Applicabile nell'Unione Europea e in altri paesi europei con sistemi di raccolta differenziata.)



Non smaltire gli apparecchi dismessi nei rifiuti domestici!
Qualora il prodotto non potesse essere più utilizzato, il consumatore è obbligato per legge a smaltirlo come apparecchio dismesso separatamente dai rifiuti domestici, per esempio presso un centro di raccolta comunale/ di quartiere. In questo modo è sicuro che gli apparecchi dismessi vengono correttamente smaltiti e si evitano ripercussioni negative sull'ambiente. Per questo motivo gli apparecchi elettronici sono contrassegnati dal simbolo qui riprodotto.

Dichiarazione di conformità



È possibile richiedere la dichiarazione di conformità CE all'indirizzo riportato nella scheda di garanzia.