

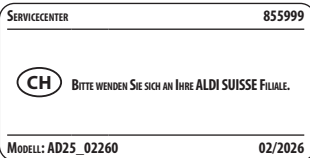


# BEDIENUNGSANLEITUNG

## AROMA DIFFUSER AUS KERAMIK



AMBIANO



3  
JAHRE GARANTIE

V01/0925

HERGESTELLT IN CHINA

VERTRIEBEN DURCH  
ASCE - ALDI SÜD GROUP  
SUPPLY CHAIN ENTRY GMBH  
MICHAEL-WALZ-GASSE 18D  
5020 SAKZBURG  
AUSTRIA  
CS@ASCE-IMPORTS.COM



### 1 ALLGEMEINES

Diese Bedienungsanleitung (im Folgenden „Anleitung“ genannt) ist Teil des Produkts und enthält wichtige Informationen zur Inbetriebnahme und zur Verwendung.



Lesen Sie die Anleitung, insbesondere das Kapitel **SICHERHEIT**, sorgfältig durch, bevor Sie das Produkt verwenden. Bei Nichtbeachtung dieser Anleitung kann es zu schweren Verletzungen und/oder zu Schäden am Produkt kommen.  
Bewahren Sie diese Anleitung für zukünftige Verwendung und Referenz auf. Wenn Sie das Produkt an Dritte weitergeben, geben Sie unbedingt diese Anleitung mit. Wenn Sie eine digitale Kopie der Anleitung benötigen, wenden Sie sich bitte an das Servicecenter.

### 2 SICHERHEIT

#### 2.1 HINWEISERKLÄRUNG

Die folgenden Symbole und Signalwörter werden in dieser Anleitung verwendet.



**WARNUNG!**

» Dieses Symbol/Signalwort bezeichnet eine Gefährdung mit einem mittleren Risikograd, die, wenn sie nicht vermieden wird, den Tod oder eine schwere Verletzung zur Folge haben kann.



**VORSICHT!**

» Dieses Signalwort warnt vor möglichen Sachschäden.



**HINWEIS**

» Dieses Symbol/Signalwort gibt Ihnen nützliche Zusatzinformationen zum Betrieb.

#### 2.2 ZEICHENERKLÄRUNG

Die folgenden Symbole und Signalwörter werden in dieser Anleitung, auf dem Produkt oder auf der Verpackung verwendet.



Lesen Sie die Anleitung.



Konformitätserklärung: Mit diesem Symbol gekennzeichnete Produkte erfüllen alle anzuwendenden Gemeinschaftsvorschriften des Europäischen Wirtschaftsraums.



Mit diesem Symbol gekennzeichnete Produkte sind nur für die Verwendung in Innenräumen konzipiert.



Das Netzteil verfügt über ein Schaltnetzteil.



Das Netzteil ist mit einem kurzschlussfesten Sicherheitstransformator ausgestattet.



Wenn das Netzteil beschädigt ist oder die Stifte verbogen sind, müssen Sie das Netzteil entsorgen und dürfen es nicht weiter verwenden.



Gleichstrom.

1

- » Achten Sie darauf, dass keine Flüssigkeiten in den Lüftungsschlitze eindringen.
- » Verwenden Sie das Produkt nicht, wenn das Produkt oder eines seiner Teile beschädigt ist.
- » Die Lichtquelle kann nicht ersetzt werden.
- » Verwenden Sie zum Verdampfen nur in Ihrem Land zugelassene und autorisierte ätherische Öle. Beachten Sie hierbei ggf. die den Substanzen beiliegenden Anweisungen. Die Verwendung anderer Substanzen kann Vergiftungen oder Brandgefahr zur Folge haben.

#### ! WARNUNG! GESUNDHEITSGEFAHR!

Unsachgemäßer Gebrauch des Produkts kann zu Gesundheitsschäden führen.

- » Es ist zu beachten, dass hohe Luftfeuchtigkeit das Wachstum von biologischen Organismen im Umfeld fördern kann.
- » Es darf nicht zugelassen werden, dass die Umgebung des Produkts feucht oder nass wird. Wenn Feuchtigkeit auftritt, muss der Ausstoß reduziert werden. Wenn sich der Ausstoß nicht reduzieren lässt, ist das Produkt nur periodisch zu benutzen. Es darf nicht zugelassen werden, dass aufsaugende Materialien, wie Auslegeware, Vorhänge, Gardinen oder Tischdecken feucht werden.
- » Es darf kein Wasser im Wasserbehälter belassen werden, wenn das Produkt nicht benutzt wird.
- » Das Produkt ist vor Lagerung zu leeren und zu reinigen. Vor dem nächsten Gebrauch ist das Produkt zu reinigen.
- » Der Tank muss alle 3 Tage geleert und wieder befüllt werden. Vor dem Befüllen muss der Tank mit frischem Wasser oder Reinigungsmitteln gereinigt werden, sofern dies vom Hersteller vorgeschrieben ist. Alle Ablagerungen und Schmutzfilme, die sich auf den Oberflächen des Tanks oder den Innenflächen gebildet haben, müssen entfernt werden. Alle Oberflächen müssen trocken gewischt werden.
- » WARNUNG: Mikroorganismen, die im Wasser oder in der Umgebung sein können, in der das Produkt verwendet oder gelagert wird, können im Wasserbehälter wachsen und in die Luft geblasen werden, was zu ernsthaften Gesundheitsrisiken führt, wenn das Wasser nicht erneuert und der Wasserbehälter nicht alle 3 Tage richtig gereinigt wird.

#### 2.4 ZUSÄTZLICHE SICHERHEITSHINWEISE

##### VORSICHT! BESCHÄDIGUNGSGEFAHR!

Unsachgemäßer Umgang mit dem Produkt kann zu Beschädigungen des Produkts führen.

- » Stellen Sie das Produkt auf einer gut zugänglichen, ebenen, trockenen, hitzebeständigen und ausreichend stabilen Arbeitsfläche auf. Stellen Sie das Produkt nicht an den Rand oder an die Kante der Arbeitsfläche.
- » Vermeiden Sie einen Hitzestau, indem Sie das Produkt nicht direkt an eine Wand oder unter Hängeschränke o. Ä. stellen. Durch den austretenden Dampf können Möbelstücke beschädigt werden.
- » Stellen Sie das Produkt nie auf oder in der Nähe von heißen Oberflächen ab (z. B. Herdplatten etc.).
- » Stellen Sie das Produkt nicht in der Nähe von Fernseh- und Audiogeräten auf.
- » Bringen Sie das Netzkabel nicht mit heißen Teilen in Berührung.
- » Achten Sie darauf, dass das Netzkabel nicht eingeklemmt wird (z. B. an Schranktüren, etc.).
- » Setzen Sie das Produkt niemals hoher Temperatur (Heizung etc.) oder Witterungseinflüssen (Regen etc.) aus.
- » Füllen Sie niemals Flüssigkeit in das Produkt mit Ausnahme des Wasserbehälters.
- » Füllen Sie den Wasserbehälter niemals über die Maximal-Markierung hinaus mit Flüssigkeit.
- » Schützen Sie das Produkt vor Feuchtigkeit, Wassertropfen und Spritzwasser.
- » Tauchen Sie das Produkt zum Reinigen niemals in Wasser und verwenden Sie zur Reinigung keinen Dampfreiniger. Das Produkt kann sonst beschädigt werden.
- » Geben Sie das Produkt keinesfalls in die Spülmaschine. Sie würden es dadurch zerstören.
- » Decken Sie weder das Produkt noch das Netzkabel während des Betriebs ab, um eine unkontrollierte Erwärmung zu vermeiden. Brandgefahr!
- » Verwenden Sie das Produkt nicht mehr, wenn die Kunststoffbauteile des Produkts Risse oder Sprünge haben oder sich verformt haben. Ersetzen Sie beschädigte Bauteile nur durch passende Originalersatzteile.
- » Verwenden Sie das Produkt niemals ohne Wasser.
- » Vermeiden Sie beim Aufwickeln des Netzkabels enge Biegungen, da diese das Netzkabel beschädigen könnten.

4



Polarität Steckernetzteil.



Wechselstrom



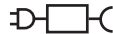
Das Produkt entspricht der Schutzklasse II.



Das internationale Effizienzkennzeichen gibt an, dass die Stromversorgung die Anforderungen der Stufe VI erfüllt.



Reinigen Sie den Wasserbehälter alle drei Tage.



Das Produkt darf nur mit dem mitgelieferten Netzadapter verwendet werden.

Switching adapter

Schaltnetzteil

MODEL

Modell

INPUT (I/P)

Eingang

OUTPUT (O/P)

Ausgang

MADE IN CHINA

Hergestellt in China

#### 2.3 ALLGEMEINE SICHERHEITSHINWEISE

##### ! WARNUNG! STROMSCHLAGGEFAHR!

Fehlerhafte Elektroinstallation oder zu hohe Netzspannung können zu elektrischem Stromschlag führen.

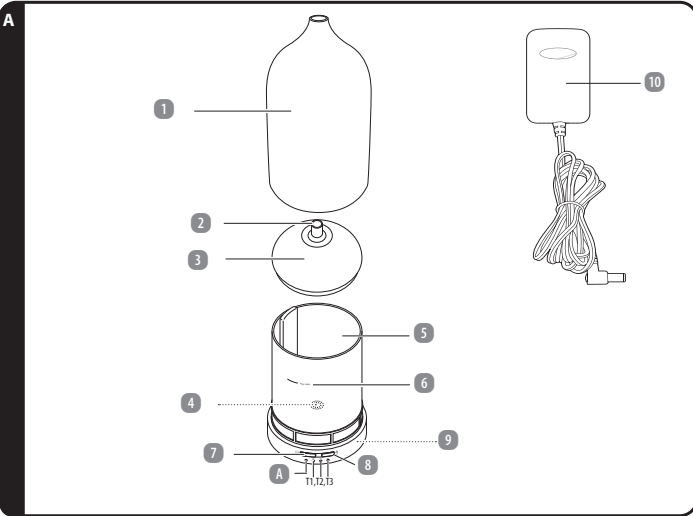
- » Das Produkt darf nur mit dem mitgelieferten Netzadapter (QY12WA-2400500-AG) verwendet werden.
- » Schließen Sie das Produkt nur an, wenn die Netzspannung der Steckdose mit der Angabe auf dem Typenschild übereinstimmt.
- » Beachten Sie, dass die Ausgangsspezifikation des Netzadapters nicht größer als DC 24 V sein darf.
- » Schließen Sie das Produkt nur an eine gut zugängliche Steckdose an, damit Sie das Produkt bei einem Störfall schnell vom Stromnetz trennen können.
- » Betreiben Sie das Produkt nicht, wenn es sichtbare Schäden aufweist oder das Netzkabel bzw. der Netzstecker defekt ist.
- » Wenn das Netzkabel des Produkts beschädigt ist, muss es durch den Hersteller oder seinen Kundendienst oder eine ähnlich qualifizierte Person ersetzt werden, um Gefährdungen zu vermeiden.
- » Öffnen Sie das Gehäuse nicht, sondern überlassen Sie die Reparatur Fachkräften. Wenden Sie sich dazu an eine Fachwerkstatt. Bei eigenständig durchgeführten Reparaturen, unsachgemäßem Anschluss oder falscher Bedienung sind Haftungs- und Garantiesprüche ausgeschlossen.

2

#### 2.5 BESTIMMUNGSGEMÄßER GEBRAUCH

- Das Produkt ist ausschließlich zur Luftfrischung und zum Befeuchten von Luft in Innenräumen konzipiert. Es ist ausschließlich für den Privatgebrauch bestimmt und nicht für den gewerblichen Bereich geeignet.
- Verwenden Sie das Produkt nur wie in dieser Anleitung beschrieben. Jede andere Verwendung gilt als nicht bestimmungsgemäß und kann zu Sachschäden oder sogar zu Personenschäden führen. Das Produkt ist kein Kinderspielzeug.
- Der Hersteller oder Händler übernimmt keine Haftung für Schäden oder Verletzungen, die durch nicht bestimmungsgemäßen oder falschen Gebrauch entstanden sind.

#### 3 PRODUKTÜBERSICHT



1 Deckel

2 Dampfblase

3 Innendeckel

4 Zerstäuber

5 Wasserbehälter

6 Maximalfüllstand

7 Beleuchtungs-Taste

8 Nebel-Taste

9 Anschluss Netzkabel

10 Netzadapter

A Ein/Aus-Anzeige

T1 2 Stunden Timer-Anzeige

T2 4 Stunden Timer-Anzeige

T3 6 Stunden Timer-Anzeige

5

- » Bei Reparaturen dürfen nur Teile verwendet werden, die den ursprünglichen Gerätedaten entsprechen. In diesem Produkt befinden sich elektrische und mechanische Teile, die zum Schutz gegen Gefahrenquellen unerlässlich sind.
- » Betreiben Sie das Produkt nicht mit einer externen Zeitschaltuhr oder einem separaten Fernwirksystem.
- » Halten Sie das Produkt, den Netzadapter und das Netzkabel von Wasser fern.
- » WARNUNG: Verwenden Sie das Produkt nicht in der Nähe von Waschbecken, Badewannen oder ähnlichen Gefäßen.
- » Das Produkt ist nicht wasserdicht! Tauchen Sie weder das Produkt noch den Netzadapter oder das Netzkabel in Wasser oder andere Flüssigkeiten.
- » Fassen Sie den Netzstecker niemals mit feuchten Händen an.
- » Ziehen Sie den Netzstecker nie am Netzkabel aus der Steckdose, sondern fassen Sie immer den Netzstecker an.
- » Verwenden Sie das Netzkabel nie als Tragegriff.
- » Halten Sie das Produkt, den Netzadapter und das Netzkabel von offenem Feuer und heißen Flächen fern.
- » Verlegen Sie das Netzkabel so, dass es nicht zur Stolperfalle wird.
- » Knicken Sie das Netzkabel nicht und legen Sie es nicht über scharfe Kanten.
- » Verwenden Sie das Produkt nur in Innenräumen. Betreiben Sie das Produkt nie in Feuchträumen oder im Regen.
- » Lagern Sie das Produkt nie so, dass es in eine Wanne oder in ein Waschbecken fallen kann.
- » Greifen Sie niemals nach einem elektrischen Produkt, wenn es ins Wasser gefallen ist. Ziehen Sie in einem solchen Fall sofort den Netzadapter aus der Steckdose.
- » Sorgen Sie dafür, dass Kinder keine Gegenstände in das Produkt hineinstecken.
- » Wenn Sie das Produkt nicht benutzen, es reinigen oder wenn eine Störung auftritt, schalten Sie das Produkt immer aus und ziehen Sie den Netzstecker aus der Steckdose.
- » Ziehen Sie stets den Netzadapter aus der Steckdose: a) wenn ein Fehler auftritt b) bevor das Produkt gereinigt wird c) während eines Gewitters d) vor der Füllung/Entleerung des Wasserbehälters e) am Ende der Verwendung.
- » Schließen Sie zunächst das Netzkabel an das Produkt an, bevor Sie den Netzadapter in die Steckdose stecken.
- » Verwenden Sie das Netzteil nicht zum Aufladen/Versorgen anderer Produkte und versuchen Sie nicht, das Produkt über andere Ladegeräte/Netzteile/Ladestationen aufzuladen. Verwenden Sie nur das mit dem Produkt gelieferte Netzteil.
- » Stecken Sie niemals irgendwelche Gegenstände in das Gehäuse des Produkts.
- » Verwenden Sie das Produkt nicht, wenn es nicht ordnungsgemäß funktioniert oder wenn es heruntergefallen, beschädigt oder ins Wasser gefallen ist. Bringen Sie das Produkt zur Überprüfung und Reparatur in ein Servicezentrum.

#### ! WARNUNG! GEFAHREN FÜR KINDER UND PERSONEN MIT VERRINGERTEN PHYSISCHEN, SENSORISCHEN ODER MENTALEN FÄHIGKEITEN (BEISPIELSGEWEISE TEILWEISE BEHINDERTE, ÄLTERE PERSONEN MIT EINSCHRÄNKUNG IHRER PHYSISCHEN UND MENTALEN FÄHIGKEITEN) ODER MANGEL AN ERFAHRUNG UND WISSEN (BEISPIELSGEWEISE ÄLTERE KINDER).

- » Dieses Produkt kann von Kindern ab 8 Jahren und darüber sowie von Personen mit verringerten physischen, sensorischen oder mentalen Fähigkeiten oder Mangel an Erfahrung und Wissen benutzt werden, wenn sie beaufsichtigt oder bezüglich des sicheren Gebrauchs des Produkts unterwiesen wurden und die daraus resultierenden Gefahren verstehen. Kinder dürfen nicht mit dem Produkt spielen. Reinigung und Benutzerwartung dürfen nicht von Kindern ohne Beaufsichtigung durchgeführt werden.
- » Halten Sie Kinder jünger als 8 Jahre vom Produkt und der Anschlussleitung fern.
- » Lassen Sie das Produkt während des Betriebs nicht unbeaufsichtigt.
- » Lassen Sie Kinder nicht mit der Verpackungsfolie spielen. Kinder können sich beim Spielen darin verfangen und ersticken.
- » Beaufsichtigen Sie Kinder sorgfältig, wenn Sie das Produkt in deren Nähe benutzen.

#### ! WARNUNG! VERLETZUNGSGEFAHR!

- Unsachgemäßer Umgang mit dem Produkt kann zu Verletzungen führen.
- » Stellen Sie das Produkt stets auf flache Oberflächen, sodass ein Umfallen vermieden wird.
- » Neigen oder entleeren Sie das Produkt niemals während des Betriebs.

3

#### 4 ERSTINBETRIEBNAHME

##### 4.1 PRODUKT UND LIEFERUMFANG PRÜFEN

##### VORSICHT! BESCHÄDIGUNGSGEFAHR!

Wenn Sie die Verpackung unvorsichtig mit einem scharfen Messer oder anderen spitzen Gegenständen öffnen, kann das Produkt schnell beschädigt werden.

- » Gehen Sie beim Öffnen sehr vorsichtig vor.

1. Nehmen Sie das Produkt aus der Verpackung.
2. Prüfen Sie, ob die Lieferung vollständig ist (siehe Kapitel **PRODUKTÜBERSICHT**).
3. Prüfen Sie, ob das Produkt oder die Einzelteile Schäden aufweisen. Ist dies der Fall, benutzen Sie das Produkt nicht. Wenden Sie sich an den Kundendienst über die auf der Titelseite dieser Anleitung angegebenen Kontaktstellen.

##### 4.2 GRUNDREINIGUNG

1. Entfernen Sie das Verpackungsmaterial und sämtliche Schutzfolien.
2. Reinigen Sie vor der erstmaligen Benutzung alle Teile des Produkts wie im Kapitel **REINIGUNG UND WARTUNG** beschrieben.

#### 5 BEDIENUNG

##### VORSICHT! BESCHÄDIGUNGSGEFAHR!

- Unsachgemäßer Umgang mit dem Produkt kann zu Beschädigungen des Produkts führen.
- » Nehmen Sie während des Betriebs niemals den Deckel vom Produkt. Dies kann zu Wasserspritzern führen, die über die Entlüftung in den Innenraum eindringen und zur Beschädigung des Produkts führen können.
- » Füllen Sie den Wasserbehälter niemals über die Maximal-Markierung hinaus mit Flüssigkeit.

##### 5.1 PRODUKT VERWENDEN

##### ! HINWEIS

- » Ist das Wasser im Wasserbehälter aufgebraucht, schaltet sich das Produkt automatisch aus.
- » Als Duftzusatz können Sie dem Wasser im Wasserbehälter 5-10 Tropfen eines natürlichen ätherischen Öls beimischen (z. B. Teebaumöl, Lavendelöl oder sonstige ätherische Öle).
- » Achten Sie auf die Verwendung reiner ätherischer Öle 100% aus natürlichen Zutaten hergestellt. Zur Vermeidung von Schäden am Produkt, verwenden Sie niemals synthetisch hergestelltes Parfüm.
- » Bewegen Sie das Produkt während des Gebrauchs nicht.

6

