



# HASZNÁLATI ÚTMUTATÓ

## NAPERNYŐ



Javítoszolgálati Hotline 844507

Kérjük forduljon a magyarországi ALDI áruházakhoz.

A Fogyasztási Cikk Típusa: A-BK-200x125 04/2025

3 ÉV JÓTÁLLÁS

Kínai gyártmány 240184\_20241015

Értékesítő  
Merentis GmbH  
Bahnhofstr. 63  
4910 Ried  
Austria  
service@merentis.at



### 1 Általános tudnivalók

Ez a használati útmutató (a továbbiakban: „útmutató”) a termék része, és az üzembe helyezésre és a használatra vonatkozó fontos információkat tartalmaz.

A termék használata előtt figyelmesen olvassa el az útmutatót, különösen a **Biztonság** c. fejezetet. A jelen útmutató figyelmen kívül hagyása súlyos sérülésekhez és/vagy a termék károsodásához vezethet.

Őrizze meg ezt az útmutatót a későbbi használat és hivatkozás céljából. Ha továbbadja a terméket, feltétlenül mellékelje ezt az útmutatót is. Ha szüksége van az útmutató digitális másolatára, forduljon a szervizközpontoz.

### 2 Biztonság

#### 2.1 A figyelmeztetések magyarázata

Az útmutatóban, a terméken és/vagy a csomagoláson a következő figyelmeztetéseket használjuk.

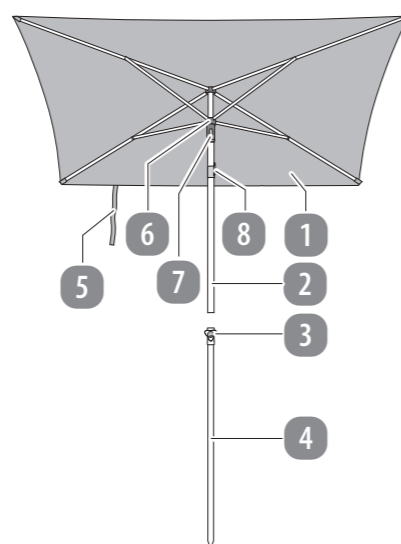
#### ▲ FIGYELMEZTETÉS!

»Ez a figyelmeztetés olyan veszélyes helyzetet jelez, amely, ha nem kerül el, halálos kimenetelű vagy súlyos sérüléshez vezethet.

#### VIGYÁZAT!

»Ez a figyelmeztetés olyan veszélyes helyzetet jelez, amely, ha nem kerül el, anyagi kárt okozhat.

### 3 A termék áttekintése



- |              |                  |
|--------------|------------------|
| 1 Ernyőhuzat | 5 Tépőzáras pánt |
| 2 Felső cső  | 6 Tolófogantyú   |
| 3 Csavar     | 7 Kioldógomb     |
| 4 Rúd        | 8 Gomb           |

### 4 Az első használat előtt

#### 1 MEGJEGYZÉS

»Ez az előnyben részesített figyelmeztetés, amely a nem személyi sérüléssel kapcsolatos tippekre és gyakorlatokra utal.

#### 2.2 A szimbólumok magyarázata

Az útmutatóban, a terméken és a csomagoláson a következő szimbólumokat használjuk.



Olvassa el az útmutatót.



Az „Ellenőrzött biztonság” („Geprüfte Sicherheit”, GS-jelölés) igazolja, hogy: a termék megfelel a német termékbiztonsági törvénynek (ProdSG), és biztonságos, ha előreláthatóan és rendeltetésszerűen használják.

#### 2.3 Általános biztonsági utasítások

#### ▲ FIGYELMEZTETÉS! SÉRÜLÉSVESZÉLY!

- »A termék szakszerűtlen használata súlyos sérülést okozhat.
- »Tartsa a gyermekeket felügyelet alatt, és ne engedje, hogy játsszanak a termékkel, illetve felmászanak vagy felhúzzák magukat rá. A gyermekek ujjai vagy lába becsípődhet, vagy más módon megsérülhetnek.
- »Ne engedje, hogy gyermekek a csomagolófóliával játsszanak. Játék közben a gyermekek belegabalyodhatnak, és megfulladhatnak.
- »A terméket csak megfelelően kiegyensúlyozva használja.

#### 4.1 A termék és a csomag tartalmának ellenőrzése

#### ▲ FIGYELMEZTETÉS! FULLADÁSVESZÉLY!

»Tartson távol minden csomagolóanyagot a gyermekektől és a háziállatoktól – ezek az anyagok potenciális veszélyforrást jelentenek, a gyermekek és a háziállatok pl. megfulladhatnak, vagy lenyelhetik az apró alkatrészeket.

#### VIGYÁZAT! KÁROSODÁS VESZÉLYE!

»Óvatosan nyissa ki a csomagolást, hogy elkerülje a termék károsodását. Ne használjon éles tárgyakat.

1. Vegye ki a terméket a csomagolásból.
2. Távolítsa el a csomagolóanyagot és az összes műanyag/védőfóliát.
3. Ellenőrizze a csomag hiánytalanságát (lásd **A termék áttekintése** c. fejezetet).
4. Ellenőrizze, hogy nem láthatók-e sérülések a terméken vagy bármely alkatrészén. Amennyiben igen, ne használja a terméket. Forduljon a szervizközpontoz a jelen útmutató elején feltüntetett elérhetőségeken.

#### 4.2 Alaptisztítás

Az első üzembe helyezés előtt tisztítsa meg a termék összes alkatrészét a **Tisztítás és tárolás** c. fejezetben leírtak szerint.

### 5 Használat

»Ne függeszkedjen a keresztartókon.

»A termék megvédheti bőrét a közvetlen UV-sugárzástól, de nem biztosít védelmet a visszaverődő napsugarakkal szemben. Ezenkívül kozmetikai, napsugárzást szűrő készítményeket is használjon.

»Szél vagy zivatar esetén csukja össze a terméket, és rögzítse a tépőzáras pánttal.

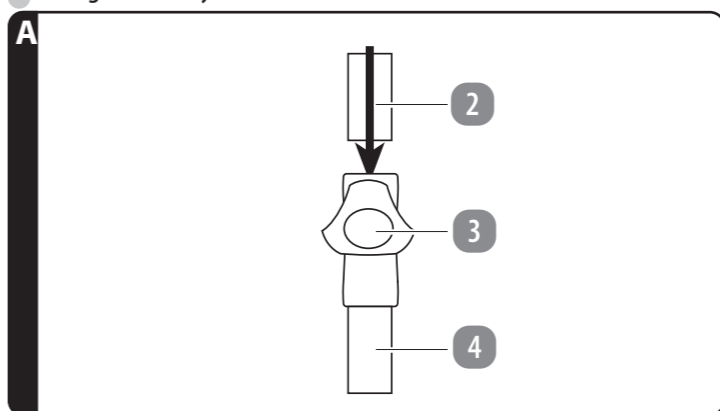
#### VIGYÁZAT! KÁROSODÁS VESZÉLYE!

- »A termék szakszerűtlen használata károsodáshoz vezethet.
- »Használjon a termékhez megfelelő ernyőtartót. Vegye figyelembe az ernyőtartó gyártója által megadott információkat.
- »Ha esik vagy havazik, csukja össze a terméket, hogy megvédje a túlzott igénybevételtől.
- »Ne akasszon tárgyakat a termék keresztartóira.
- »Soha ne gyújtson tüzet a termék közelében vagy alatta. Tartsa távol a terméket a hőforrásoktól.

#### 5.1 A termék felállítása

#### VIGYÁZAT! KÁROSODÁS VESZÉLYE!

- »A termék szakszerűtlen használata károsodáshoz vezethet.
- »A termék stabilitásának biztosításához használjon a termékhez megfelelő ernyőtartót.



1. Helyezzen egy megfelelő ernyőtartót a kívánt pozícióba.
2. Csúsztassa a felső csövet 2 kb. 10 cm-re rúdba 4 (lásd: **A ábra**).
3. Rögzítse a felső csövet a rúdhoz úgy, hogy a csavart 3 az óramutató járásával megegyező irányban meghúzza.

#### 2.4 Rendeltetésszerű használat

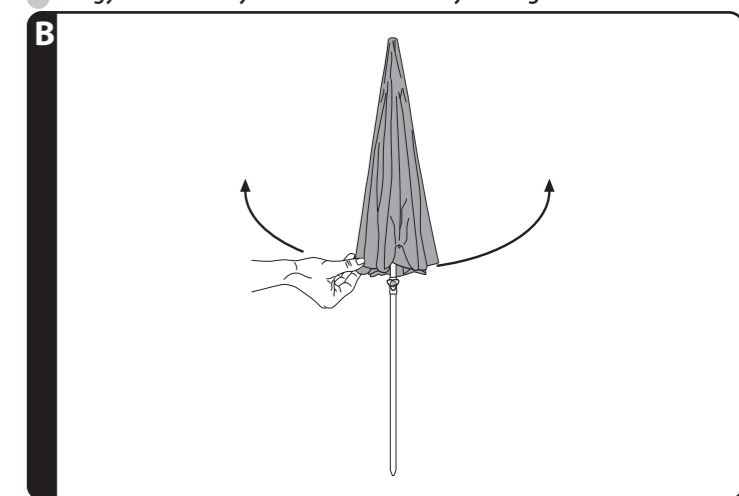
- A terméket kizárólag az UV-sugárzás elleni védelemre terveztük.
- A terméket kizárólag a jelen útmutatóban leírtaknak megfelelően használja. Bármely más használat rendeltetésellenesnek minősül, anyagi kárt és/vagy személyi sérülést okozhat.
- Szakszerűtlen használat esetén sérülésveszély áll fenn.
- A gyártó és a forgalmazó nem vállal felelősséget a rendeltetésellenes vagy helytelen használatból eredő károkért.

4. Rögzítse a rudat az ernyőtartóban az ernyőtartó gyártójának használati útmutatójában leírtak szerint.

#### 5.2 A termék kinyitása

#### VIGYÁZAT! KÁROSODÁS VESZÉLYE!

- »A termék szakszerűtlen használata károsodáshoz vezethet.
- »Győződjön meg arról, hogy a termék kellően stabilan áll.
- »Vigyázzon! Ne nyissa ki a terméket nyílt láng közelében.



1. Nyissa fel a tépőzáras pántot 5.
2. Nyissa ki kissé a terméket kézzel (lásd: **B ábra**).

