

Solar-Stehleuchte BELLA

Grösse / Size / Maat:
ca. Ø 38 x 145 cm



Solar floor lamp BELLA

Solar vloerlamp BELLA



Vor Montage und Benutzung
unbedingt sorgfältig lesen
und für spätere Zwecke
aufbewahren.

Read these instructions
carefully before use and
assembly and keep for future
reference!

Lees deze instructies
zorgvuldig door en bewaar ze
ter referentie in de toekomst!

Aufbaumasse / Assembly dimensions / Opmouwmaten:
ca. 38 x 38 x 145 cm

Wichtige Hinweise!

Vor dem Aufbau ist der Bausatz auf Vollständigkeit und Richtigkeit der einzelnen Bauteile anhand der Stückliste zu kontrollieren. Schäden oder fehlende Teile müssen vor Aufbau umgehend gemeldet werden. Der Hersteller kann nicht für Schäden, die beim Aufbau entstehen, haftbar gemacht werden wie z.B. Schrammen, Dellen.

Important Notes!

Before assembly of the product please check if the kit is complete and accurate on basis of the spare part list. Defects or missing parts have to be notified before assembling the product. The manufacturer cannot be held responsible for damages caused during assembly of the product, for example scratches or dents.

Belangrijke instructies!

Voldoet het geleverde product aan uw bestelling? Is de verpakking onbeschadigd?

Alvorens het product te monteren s.v.p. aan de hand van de checklist controleren of de set compleet is.

Defecten of ontbrekende delen moeten worden gemeld alvorens met de montage te beginnen.

De fabrikant kan niet aansprakelijk worden gesteld voor schade die ontstaat tijdens het monteren zoals bijv. krassen en deuken.

Solar-Stehleuchte BELLA

Grösse / Size / Maat:
ca. Ø 38 x 145 cm



Solar floor lamp BELLA

Solar vloerlamp BELLA

Sicherheitshinweise:

Wichtige Sicherheitsinformationen:

Das Produkt ist für den Innen- und Außenbereich geeignet! IP 65 Standard

Lassen Sie Kinder niemals unbeaufsichtigt mit diesem Produkt allein. Das Produkt ist kein Spielzeug und enthält elektrische Komponenten.

Regelmäßig Kabel, Lampengehäuse und alle anderen Teile auf Schäden überprüfen. Ist eines der Teile beschädigt, darf das Produkt nicht mehr benutzt werden.

Die Leuchte darf nicht in die Nähe von brennbaren oder leicht explosionsfähigen Produkten gelangen. Anleitung aufbewahren!

Wartung und Reinigung:

Die Lichtquelle dieses Produkts besteht aus Leuchtdioden (LED), die vom Kunden nicht ausgetauscht werden können. Der Akku kann ausgewechselt werden.

Entfernen Sie hartnäckige Verschmutzungen mit einem feuchten Lappen.

Entsorgung:

Elektrogeräte umweltgerecht entsorgen! Elektrogeräte gehören nicht in den Hausmüll.

Batterien und Akkus gehören nicht in den Hausmüll. Sie können giftige Schwermetalle enthalten und unterliegen der Sondermüllbehandlung.



ACHTUNG:

Sollte die Leuchte nicht funktionieren, prüfen Sie bitte zunächst die Batterie in der Leuchte und das Solarpanel.

Technische Daten:

Aluminium & Stahl, pulverbeschichtet, anthrazit, Standrohre mit Innengewinde zum Verschrauben, Lampenschirmgestell aus Drahtgeflecht mit Polyethylen - Kunststoffgeflecht, lichtgrau

Herausnehmbarer Leuchteinsatz mit Solarpanel, LED-Einheit, Batterie und USB-Anschluss im Lampenschirm, PET Solarpanel mit Bestückung 12 LED - fest verbaut, Schutzklasse 3 - IP65 = wasserbeständig, Farbtemperatur 2700k warmweiss, Lichtstrom - 80 Lumen, Leuchtdauer - ca. 10 Stunden, Ladedauer ca. 10 Stunden mit Solar, Ladedauer 4 Stunden mit USB-C Kabel, Batterie Li-Ion 18650 3.7-5V 1800 mAh - fest verbaut, Leistung 2,4 W - LED 1,25 W, inklusive 1m USB-C Ladekabel (ohne USB-C Ladeadapter) - nicht dimmbar

Solar-Stehleuchte BELLA

Grösse / Size / Maat:
ca. Ø 38 x 145 cm



Solar floor lamp BELLA

Solar vloerlamp BELLA

Safety Instructions:

Important safety information:

The product is suitable for both indoor and outdoor use! IP 65 standard

Never leave children unsupervised with this product. The product is not a toy and contains electrical components. Regularly check the cables, lamp housing, and all other parts for damage. If any part is damaged, the product must no longer be used. The lamp must not be placed near flammable or easily explosive materials. Keep the instructions!

Maintenance and Cleaning:

The light source of this product consists of light-emitting diodes (LEDs), which cannot be replaced by the customer. The battery can be replaced. Remove stubborn dirt with a damp cloth.

Disposal:

Dispose of electrical devices in an environmentally friendly manner! Electrical devices must not be disposed of with household waste. Batteries and rechargeable batteries must not be disposed of with household waste. They may contain toxic heavy metals and are subject to special waste disposal regulations.



WARNING:

If the lamp is not working, please first check the battery in the lamp and the solar panel.

Technical Specifications:

Aluminum & steel, powder-coated, anthracite, stand pipes with internal threads for screwing, lamp shade frame made of wire mesh with polyethylene plastic rattan, light gray

Removable light unit with solar panel, LED unit, battery, and USB connection in the lamp shade, PET solar panel with 12 LEDs - permanently installed, Protection class 3 - IP65 = waterproof, color temperature 2700k warm white, light output - 80 lumens, lighting duration - ca. 10 hours, charging time ca. 10 hours with solar, charging time 4 hours with USB-C cable, battery Li-Ion 18650 3.7-5V 1800 mAh - permanently installed, power 2.4 W - LED 1.25 W, includes 1m USB-C charging cable (without USB-C charger) - not dimmable

Solar-Stehleuchte BELLA

Grösse / Size / Maat:
ca. Ø 38 x 145 cm



Solar floor lamp BELLA

Solar vloerlamp BELLA

Veiligheidsinstructies:

Belangrijke veiligheidsinformatie:

Het product is geschikt voor zowel binnen- als buitengebruik! IP 65 standaard

Laat kinderen nooit onbeheerd achter met dit product. Het product is geen speelgoed en bevat elektrische componenten. Controleer regelmatig de kabels, lampenkap en alle andere onderdelen op schade. Als een onderdeel beschadigd is, mag het product niet meer worden gebruikt. De lamp mag niet in de buurt van brandbare of gemakkelijk explosieve materialen worden geplaatst. Bewaar de instructies!

Onderhoud en Reiniging:

De lichtbron van dit product bestaat uit lichtgevende dioden (LED's), die niet door de klant vervangen kunnen worden. De batterij kan worden vervangen. Verwijder hardnekkig vuil met een vochtige doek.

Afvoer:

Gooi elektrische apparaten op een milieuvriendelijke manier weg! Elektrische apparaten mogen niet bij het huisvuil worden gedeponeerd. Batterijen en oplaadbare batterijen mogen niet bij het huisvuil worden weggegooid. Ze kunnen giftige zware metalen bevatten en vallen onder de speciale afvalverwerkingsregels.



WAARSCHUWING:

Als de lamp niet werkt, controleer dan eerst de batterij in de lamp en het zonnepaneel.

Technische Specificaties:

Aluminium & staal, poedergecoat, antraciet, staande buizen met binnenschroefdraad voor bevestiging, lampenkapframe van draadgas met polyethyleen kunststof rotan, lichtgrijs

Verwijderbare verlichtingsunit met zonnepaneel, LED-eenheid, batterij en USB-aansluiting in de lampenkap, PET zonnepaneel met 12 LED's - vast geïnstalleerd, Beschermingsklasse 3 - IP65 = waterdicht, kleurtemperatuur 2700k warmwit, lichtstroom - 80 lumen, brandduur - ca. 10 uur, oplaadtijd ca. 10 uur met zonne-energie, oplaadtijd 4 uur met USB-C kabel, batterij Li-Ion 18650 3.7-5V 1800 mAh - vast geïnstalleerd, vermogen 2,4 W - LED 1,25 W,

Inclusief 1m USB-C oplaadkabel (zonder USB-C oplader) - niet dimbaar

Solar-Stehleuchte BELLA


Grösse / Size / Maat:
ca. Ø 38 x 145 cm



Solar floor lamp BELLA

Solar vloerlamp BELLA

Ersatzteilliste / Spare part list / Onderdelenlijst:



1 x



3 x



1 x



1 x



1 x

Hinweis:

VORSICHT SCHERSTELLEN MOEGlich!
QUETSCHGEFAHR AN TEILEN MOEGlich!
KLEINKINDER NIEMALS UNBEAUFsICHTIGT
LASSEN! AUSSER REICHWEITE VON
KINDERN AUFBEWAHREN!

Information:

CAUTION SCISSOR ACTION!
RISK OF INJURY BY CRUSHING!
NEVER LEAVE CHILDREN UNATTENDED!
KEEP OUT OF REACH OF CHILDREN!

Informatie:

VOORZICHTIG SCHAARPLAATSEN!
KNEUSGEVAAR!
KLEINE KINDEREN NOOIT
ZONDER TOEZICHT LATEN!
BUITEN HET BEREIK VAN
KINDEREN BEWAAREN!

Solar-Stehleuchte BELLA

Grösse / Size / Maat:
ca. Ø 38 x 145 cm

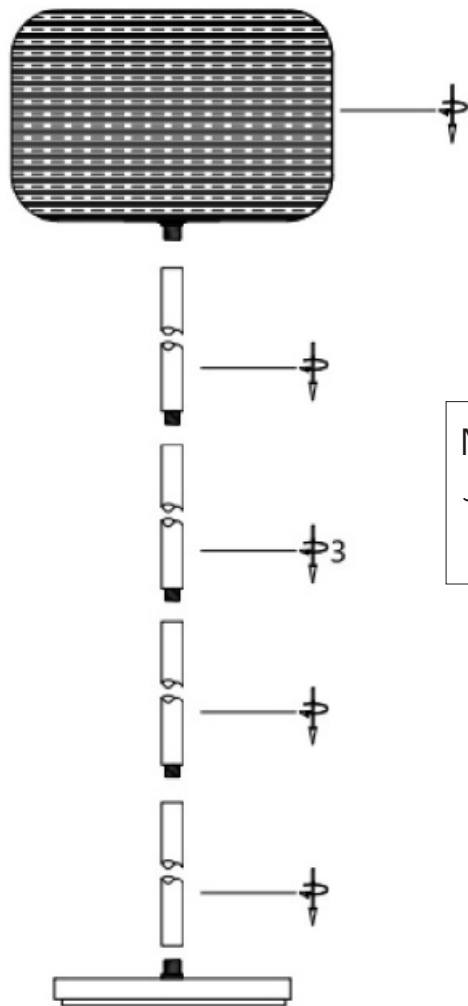


Solar floor lamp BELLA

Solar vloerlamp BELLA

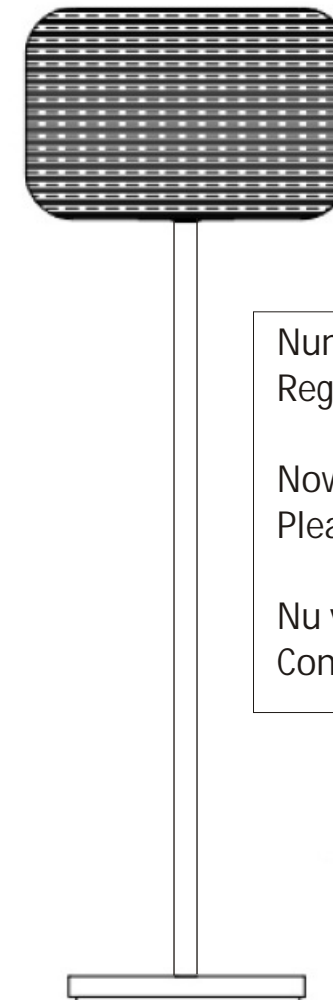
Aufbauanleitung / Assembly instruction / Opbouw instructie:

①



Nur lose anziehen!
Just tighten loose!
Los aandraaien!

②



Nun fest anziehen!
Regelmässig kontrollieren!

Now tighten firmly!
Please control regularly!

Nu vast aandraaien!
Controleer regelmatig!

Solar-Stehleuchte BELLA

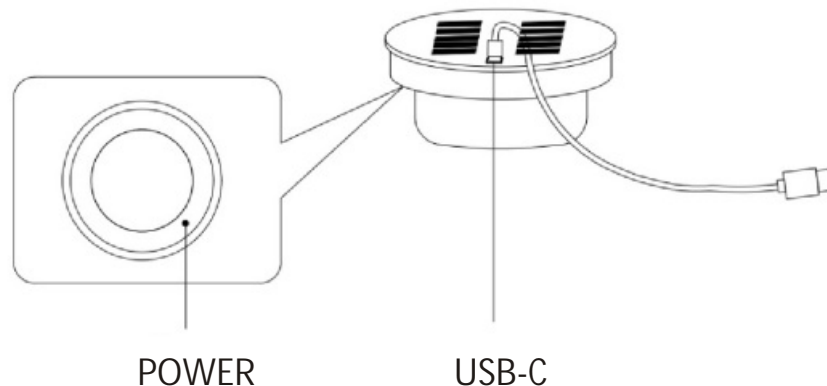
Grösse / Size / Maat:
ca. Ø 38 x 145 cm







Solar floor lamp BELLA

Solar vloerlamp BELLA

Aufbauanleitung / Assembly instruction / Opbouwinstructie:



Art. 47 20028 214
Solar-Stehleuchte BELLA / Solar floor lamp BELLA / Solar vloerlamp BELLA
(82367751 Rechargeable PE rattan and metal solar lamp)



Herausnehmbarer Leuchteinsatz mit Solarpanel, LED-Einheit, Batterie und USB-Anschluss im Lampenschirm
PET Solarpanel - Bestückung 12 LED - fest verbaut, Schutzklasse 3 - IP65 = wasserbeständig - Leuchtdauer - ca. 10 Stunden
Ladedauer 10 Stunden Solar - 4 Stunden USB-C, Farbtemperatur 2700K warmweiss - Lichtstrom - 80 Lumen
Batterie Li-Ion 18650 3.7-5V 1800 mAh - fest verbaut, Leistung 2.4 W - LED 1.25 W - - Nicht dimmbar
Inklusive 1m USB-C Ladekabel (ohne USB-C Ladeadapter)
Removable light insert with solar panel, LED unit, battery and USB port in the lampshade
PET solar panel - equipped with 12 LEDs - permanently installed, protection class 3 - IP65 = water-resistant - lighting
duration - ca. 10 hours, Charging time 10 hours solar - 4 hours USB-C, color temperature 2700K warm white
luminous flux - 80 lumens, Battery Li-Ion 18650 3.7-5V 1800 mAh - permanently installed, power 2.4 W - LED 1.25 W -
Not dimmable, includes 1m USB-C charging cable (without USB-C charging adapter)
Uitneembare lampinzet met zonnepaneel, LED-eenheid, batterij en USB-poort in de lampenkap
PET-zonnepaneel - voorzien van 12 LED's - vast geïnstalleerd, beschermingsklasse 3 - IP65 = waterbestendig
verlichtingsduur - ca. 10 uur, Opladtid 10 uur solar - 4 uur USB-C, kleurtemperatuur 2700K warm wit
lichtstroom - 80 lumen, Batterij Li-Ion 18650 3.7-5V 1800 mAh - vast geïnstalleerd, vermogen 2.4 W - LED 1.25 W
Niet dimbaar, inclusief 1m USB-C oplaadkabel (zonder USB-C oplaadadapter)

WEEE-Reg.-Nr.:
DE 32311965

LECO-Werke Lechtreck GmbH & Co. KG - Hollefeldstrasse 41 - 48282 Emsdetten - Germany
T. +49 (0)2572-2070 - info@leco-werke.de - www.leco24.com

Wenn Sie das Gerät zum ersten Mal verwenden, wird die Solarlichtquelle durch Drücken der Ein-/Aus-Taste in Betrieb genommen. Tagsüber, wenn mehr Licht vorhanden ist, leuchtet die Lichtquelle nicht, nachts jedoch nicht oder nicht genügend Licht vorhanden ist, leuchtet die Solarlichtquelle automatisch auf. Danach ist es nicht notwendig, die POWER-Taste zu drücken.
Schutzklasse 3 - IP65 = wasserbeständig - Leuchtdauer - ca. 10 Stunden, Ladezeit 10 Stunden Solar - 4 Stunden USB-C,, Akku Li-Ion 18650 3,7-5V 1800 mAh - fest verbaut
Der Ladeeffekt wird durch Wetter- und Lichtverhältnisse beeinflusst. Der Ladeeffekt ist bei voller Sonneneinstrahlung am besten. In den Wintermonaten oder bei Regenwetter erhält die Solarleuchte nicht genügend Energie des Sonnenlichtes, daher sind Helligkeit und kürzere Arbeitszeit normal. Normalerweise kann das Licht nach 10 Stunden Solarladung 10 Stunden lang eingeschaltet bleiben.
Wenn mehr als zwei aufeinanderfolgende Tage lang keine Sonne scheint, wird empfohlen, die USB-Aufladung zu verwenden, um eine Leuchtdauer von 10 Stunden zu gewährleisten.

When using for the first time, pressing the button of power, solar light source will operate. In the daytime when there is more light, the light source will not light up, when it comes to the night time or there is not enough light, the solar light source will automatically light up. It is not necessary to press the POWER button after that.
Protection class 3 - IP65 = water-resistant - lighting duration - ca. 10 hours, Charging time 10 hours solar - 4 hours USB-C,, Battery Li-Ion 18650 3.7-5V 1800 mAh - permanently installed
Charging effect is affected by weather and light conditions. Charging effect is best in full sunlight. During the winter months or raining weather, the solar light does not receive enough energy from the sunlight, so brightness and shorter working time are normal. Normally, the light can be on for 10 hours after 10H solar charging. If there is no sun for more than two consecutive days, it is recommended to use USB charging to ensure 10 hours of lighting time.

Wanneer u voor het eerst op de aan/uit-knop drukt, zal de zonne-lichtbron werken. Overdag als er meer licht is, zal de lichtbron niet oplichten, als het om de nacht gaat of er is niet genoeg licht, de zonne-lichtbron zal automatisch oplichten. Het is daarna niet nodig om op de POWER-knop te drukken.
Beschermingsklasse 3 - IP65 = waterbestendig - verlichtingsduur - ca. 10 uur, oplaadtijd 10 uur zonne-energie - 4 uur USB-C,, batterij Li-Ion 18650 3,7-5V 1800 mAh - permanent geïnstalleerd
Het oplaadeffect wordt beïnvloed door weers- en lichtomstandigheden. Het oplaadeffect is het beste in de volle zon. Tijdens de wintermaanden of bij regenachtig weer ontvangt de zonnepaneel niet voldoende energie het zonlicht, dus helderheid en kortere werktijd zijn normaal. Normaal gesproken kan het licht 10 uur branden na 10 uur opladen met zonne-energie. Als er meer dan twee opeenvolgende dagen geen zon is, wordt het aanbevolen om USB-opladen te gebruiken om 10 uur verlichtingstijd te garanderen.

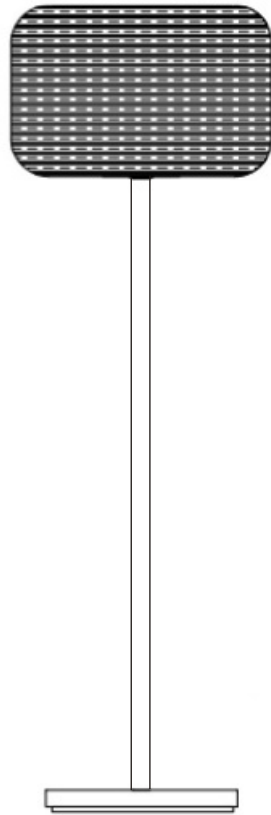
Solar-Stehleuchte BELLA

Grösse / Size / Maat:
ca. Ø 38 x 145 cm



Solar floor lamp BELLA

Solar vloerlamp BELLA



Nur für die Nutzung im Privatbereich.
Die gewerbliche Nutzung ist untersagt!
Keine Nutzung als Sport- oder Fitnessgerät!
Vorsicht bei der Nutzung auf weichen Rasenflächen.
Nur für die Nutzung auf ebenem Untergrund.

This product is only for the private sector.
Any commercial use is prohibited!
No use as sports or fitness equipment!
Caution by use on soft lawns.
Only use on even floors and grounds.

Dit product is alleen voor gebruik in de particuliere sector.
Een commercieel gebruik is verboden!
Geen gebruik als een sport of fitnessapparatuur!
Let op bij het gebruik op zachte gazons.
Alleen voor het gebruik op een vlakke en gladde ondergrond.

Wichtige Hinweise! Alle Schrauben, Verbindungselemente, Beschlagteile, etc. müssen regelmässig überprüft werden.

Important Notes! All screws, fasteners, fittings, etc. must be checked regularly.

Belangrijke instructies! Alle schroeven, bevestigingen, fittingen, etc. moet regelmatig gecontroleerd worden.

HINWEIS / INFORMATION / INFORMATIONS

Lesen Sie alle Anweisungen vor Montage und Gebrauch dieses Produktes sorgfältig durch!

- Wählen Sie den idealen Ort zum Aufbauen aus. Packen Sie alle Teile aus und legen Sie diese vor der Montage auf eine saubere und ebene Fläche. Im Idealfall sollte das Produkt direkt am gewünschten Ort aufgestellt werden. Vermeiden Sie den Transport nach der Montage.
- Alle Montageschritte sollten vorsichtig erfolgen. Während der Montage ist besonders beim Aufheben von schweren oder großen Teilen auf entsprechende Sicherheit zu achten. Nur die Personen, welche die Montage durchführen, sollten sich im Arbeitsbereich aufhalten.
- Prüfen Sie vor der Montage genau, ob alle Teile laut Stückliste vorhanden sind.
- Halten Sie Kinder während der Montage fern. Kinder sollten im Arbeitsbereich nicht erlaubt sein. Lassen Sie Kinder nicht mit Teilen und Werkzeugen spielen. Während der Montage und des Gebrauchs des Produktes Kindern nicht erlauben, daran zu klettern oder zu spielen.
- Es wird dringend empfohlen, das Produkt bei schlechter Witterung, Sturm, Regen, Wind und bei Nichtnutzung des Produktes zu sichern oder zu entfernen.
- Sollte es am Gestell und den Verbindungspunkten, welche aus Stahlrohr sind, zu Rostbildung und Ansammlung von rostigem Wasser kommen, ist eine sofortige Behandlung dieser Stellen mit einem handelsüblichen Lack erforderlich. Damit verlängern Sie die Lebensdauer des Produktes.
- **Entfernen Sie sorgfältig sämtliches Verpackungsmaterial und entsorgen Sie es sortenrein. Sollten Sie das Produkt nach langer Zeit der Nutzung entsorgen möchten, beachten Sie bitte die örtlichen Vorschriften bezüglich der Entsorgung der unterschiedlichen Materialien des Produktes.**

Read all instructions before assembly and using this product!

- Select ideal location for assembling. Set out all parts on a clear and level surface prior to assembly. Ideally, the product should be set up in the desired location to avoid moving it after assembly.
- Use caution. During all the process of assembling, especially when lifting heavy or large parts, pay attention to safety. No one other than those assistants should be allowed in the work area.
- Check all parts available. Before assembling your product, make sure that you have all parts described in the Parts List.
- Keep children away. Children shouldn't be allowed in the work area. Do not let them handle parts and tools. Do not allow children to climb on when it is in use.
- It is also recommended to store and secure the products during inclement or stormy weather or remove them completely.
- If after some time using small rust spots occur on your product, that mostly only will be surface rust on parts of steel tubes. This rust can be quickly and easily removed and covered by using some usual paint.
- **Carefully remove all packaging material and dispose of it according to type. Should you wish to dispose the product after a long period of use, please observe the local regulations regarding the disposal of the different materials of the product.**

NB. Lees zowel voor de opbouw als het gebruik van dit artikel alle instructies en informatie zorgvuldig door.

- Pak de doos uit en leg alle artikelen op nummer naast elkaar op een schone en droge ondergrond. Bouw het produktie direct op een vlakke plaats op. Daarmee voorkomt u het verplaatsen na de opbouw.
- Controleer of alle onderdelen conform de onderdelenlijst aanwezig zijn.
- Volg de instructies van het montagevoorschrift ook in die volgorde op. Neem bij het monteren van grote en/of zware onderdelen de grootst mogelijke zorgvuldigheid in acht. Zorg ervoor dat er zich geen personen binnen het bereik bevinden die niet met de opbouw bezig zijn.
- Houd kinderen uit de buurt van de plek waar u het produktie opbouwt. Laat kinderen niet met onderdelen of gereedschap spelen. Uw produktie is geen speeltoestel, laat kinderen er dus nooit in klimmen of in spelen.
- Wij raden u dringend aan om het produktie bij harde wind, storm, onweer en hevige regen te verwijderen. Dit geldt ook voor de periodes dat u niet aanwezig bent, zoals bij voorbeeld bij een 2e huis of op de camping.
- Mocht u kleine roestplekjes of "vliegroeest" signaleren, behandel die dan direct met een roestwerend middel om uitbreiding te voorkomen. Breng vervolgens een laagje lak in de kleur van uw produktie aan om verdere roestvorming te voorkomen.
- **Verwijder voorzichtig al het verpakkingsmateriaal en voer het af volgens het type. Mocht u het product na een lange periode van gebruik willen weggooien, neem dan de terzake geldende plaatselijke voorschriften in acht de verwijdering van de verschillende materialen van het product.**