
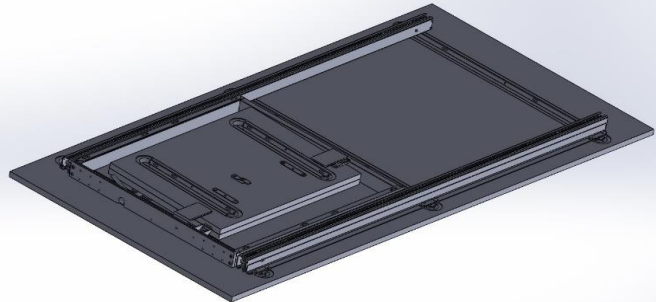

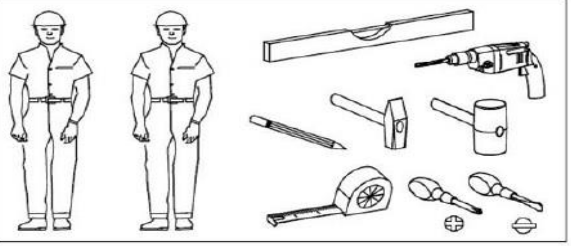
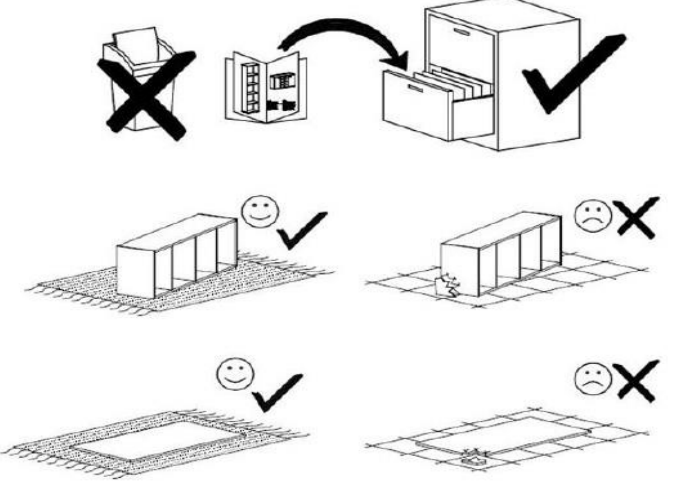
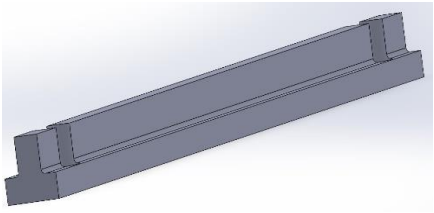

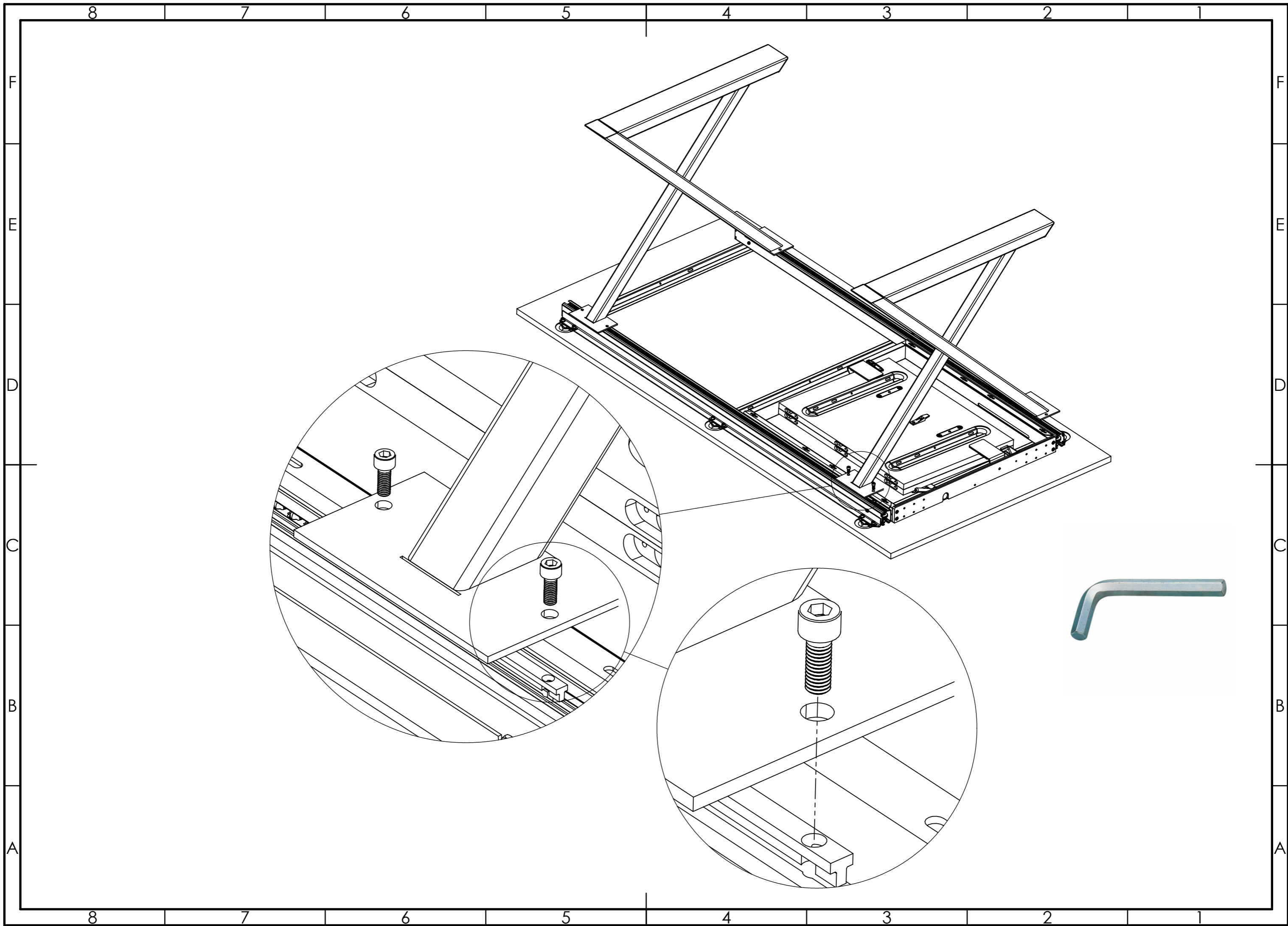


<h1>Table Bonita</h1>	<p>D - Montageanleitung  EN - Assembly Instructions  NL - Handleiding voor de montage  FR - Notice de montage  CZ - Montážní návod</p>	<p>IT - Istruzioni di montaggio  PL - Instrukcja montażu  RU - Инструкция по монтажу  TR - Montaj talimatı  SRB - Упутство за монтажу</p>
<p>1800x900x760+600mm (LxWxH)</p>		
<p>Art:Nr: Bonita</p>		
 <p>x2</p>	 <p>x1</p>	<p>M6x16</p>  <p>x8</p>
  <p>10 min</p> <p>03/2025</p>		<p>x4</p>  <p>x1</p> 



1. Entsperren Sie die Tischbremse



2. Ziehen Sie das Metallteil unter der Tischoberfläche heraus oder schieben Sie einfach die Tischoberfläche von sich weg



3. Öffnen Sie die zusammengefalteten Bretter



4. Ziehen Sie zuerst die Bretter zu sich heran und drücken Sie dann das Metall, bis es mit dem Tisch verbunden ist



5. Zum Schluss drehen Sie den Verriegelungshebel erneut

