



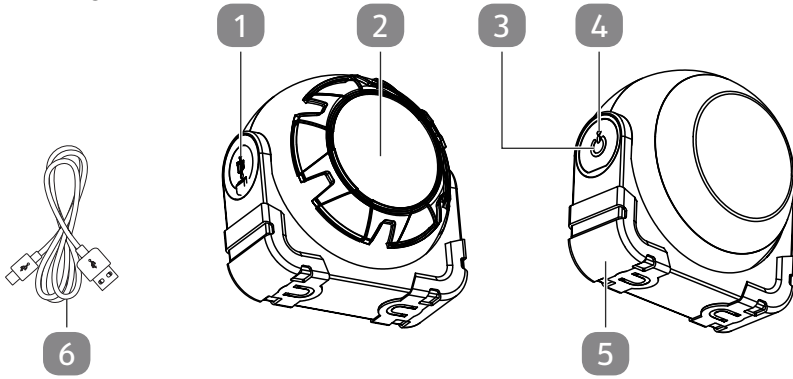
Navodila za uporabo

WORKZONE®

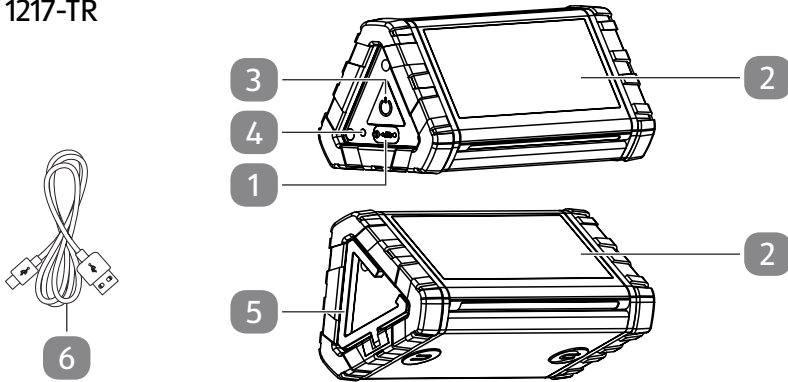
DELOVNI REFLEKTOR LED Z MOŽNOSTJO POLNJENJA



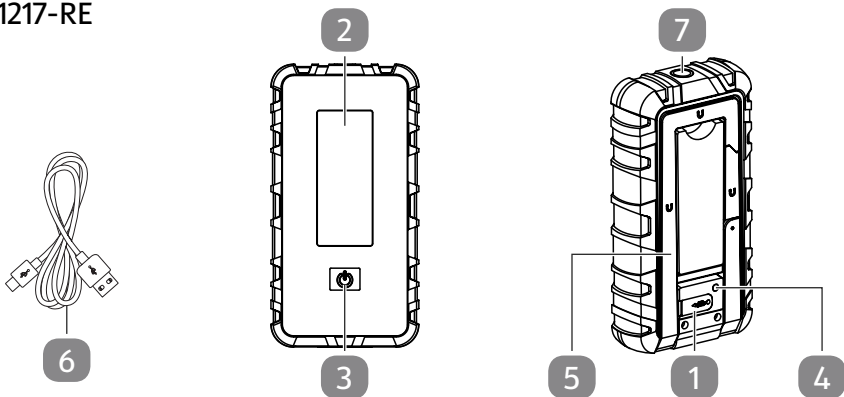
1217-RO



1217-TR



1217-RE



Vsebina dostave/elementi naprave

- 1 Priključek USB
- 2 Lučka LED
- 3 Stikalo za vklop/izklop
- 4 Prikaz napolnjenosti
- 5 Stojalo/zanka za obešanje
- 6 Priključni kabel USB
- 7 Dodatna svetilka

Kazalo

Pregled.....	2
Vsebina dostave/elementi naprave.....	3
Splošno.....	5
Navodila za uporabo preberite in jih shranite.....	5
Predvidena uporaba.....	5
Razlaga znakov.....	5
Varnost.....	6
Varnostni napotki.....	6
Varnostna navodila za baterije.....	8
Prva uporaba.....	9
Preverjanje izdelka in vsebine dostave.....	9
Polnjenje izdelka.....	9
Upravljanje.....	10
Vklop/preklapljanje in izklop razsvetljave.....	10
Namestitev izdelka.....	10
Čiščenje.....	11
Čiščenje izdelka.....	11
Preverjanje.....	12
Shranjevanje.....	12
Iskanje napak.....	12
Tehnični podatki.....	13
Izjava o skladnosti.....	14
Odstranjevanje.....	14
Odlaganje embalaže med odpadke.....	14
Odstranitev stare naprave.....	14

Splošno

Navodila za uporabo preberite in jih shranite



Navodila za uporabo spadajo k tej delovni svetilki z možnostjo ponovnega polnjenja (v nadaljevanju imenovani tudi »izdelek«). Vsebujejo pomembne informacije za prvo uporabo izdelka in ravnanje z njim.

Pred uporabo izdelka temeljito preberite navodila za uporabo, še posebej varnostne napotke. Neupoštevanje teh navodil lahko ima za posledico hude poškodbe ali škodo na izdelku.

Navodila za uporabo shranite za poznejšo uporabo. Če izdelek predate tretjim osebam, obvezno priložite tudi ta navodila za uporabo.

Ta navodila za uporabo lahko najdete tudi na našem spletnem mestu <http://www.wachsmuth-krogmann.com>

Predvidena uporaba

Izdelek je namenjen izključno osvetlitvi enega delovnega mesta v zaprtih prostorih in na prostem. Izdelek ni primeren za bralno svetilko.

Namenjen je izključno za zasebno uporabo in ni primeren za poslovne namene.

Izdelek uporabljajte samo na način, opisan v teh navodilih za uporabo. Vsakršna drugačna uporaba velja za nenamensko in lahko privede do materialne škode ali celo telesnih poškodb. Izdelek ni igrača.

Izdelovalec ali prodajalec ne prevzemata nobenega jamstva za škodo, nastalo zaradi nenamenske ali napačne uporabe.

Razlaga znakov

V teh navodilih za uporabo so na izdelku ali embalaži uporabljeni naslednji simboli.



Simbol podaja koristne dodatne informacije o sestavljanju ali uporabi.



Izjava o skladnosti (glejte poglavje „Izjava o skladnosti“): Izdelki, označeni s tem simbolom, izpolnjujejo vse predpise Skupnosti v Evropskem gospodarskem prostoru, ki jih je treba upoštevati.



Izdelek ustreza razredu zaščite III in deluje z varnostno zelo nizko napetostjo (SELV).

IP44

Izdelek je zaščiten pred vdorom tujkov s premerom ≥ 1 mm in pred vodo, ki brizga.



Izdelek je uvrščen v skupino tveganja 2. Nepravilna uporaba izdelka lahko povzroči poškodbe oči. Ne glejte v aktivni vir svetlobe!

Varnost

V teh navodilih za uporabo so uporabljene naslednje opozorilne besede.

 **OPOZORILO!**

Ta opozorilni simbol/opozorilna beseda označuje srednjo stopnjo tveganja. Če se tveganju ne izognete, so lahko posledice smrt ali hude poškodbe.

 **POZOR!**

Ta opozorilni simbol/opozorilna beseda označuje nizko stopnjo tveganja. Če se tveganju ne izognete, so lahko posledice manjše ali srednje hude poškodbe.

OBVESTILO!

Ta opozorilna beseda svari pred morebitno materialno škodo.

Varnostni napotki

 **OPOZORILO!**

Nevarnost električnega udara!

Okvarjena električna napeljava ali previsoka napetost lahko povzročita električni udar.

- Priključni kabel priključite le, ko napetost vira napetosti ustreza specifikaciji na podatkovni ploščici.
- Izdelek je dovoljeno napajati samo z varnostno izjemno nizko napetostjo (v skladu z oznako razreda III na izdelku).

 **OPOZORILO!**

Nevarnosti za otroke in osebe z zmanjšanimi telesnimi, zaznavnimi ali duševnimi sposobnostmi (na primer ljudi z delnimi telesnimi okvarami ter starejše osebe z zmanjšanimi telesnimi in duševnimi sposobnostmi) ali s pomanjkanjem izkušenj in znanja (na primer starejše otroke).

- Ta izdelek lahko uporabljajo otroci, stari 8 let ali več, kot tudi osebe z omejenimi fizičnimi, senzoričnimi ali mentalnimi sposobnostmi oz. s pomanjkanjem izkušenj in znanja, če so pod nadzorom odrasle osebe ali so bili poučeni o varni uporabi naprave in razumejo nevarnosti, ki izhajajo iz uporabe te naprave.
- Pazite, da otroci, mlajši od 8 let, niso v bližini izdelka ali priključnega kabla.
- Izdelka med delovanjem ne puščajte brez nadzora.
- Otroci se z izdelkom ne smejo igrati.
- Otroci se s folijo embalaže ne smejo igrati. Med igro bi se lahko zapletli vanjo in se zadušili.
- Čiščenja in vzdrževanja, ki ga lahko izvaja uporabnik, otroci ne smejo izvajati brez nadzora.

 **POZOR!**

Nevarnost telesnih poškodb!

Svetloba LED-svetilke je zelo svetla in lahko poškoduje vaše oči, če pogledate neposredno vanjo.

- Ne glejte neposredno v svetlobo LED-svetilke.
- LED-svetilk med delovanjem ne opazujte z optičnim instrumentom.

OBVESTILO!

Nevarnost poškodb!

Nepravilno ravnanje z izdelkom lahko izdelek poškoduje.

- Izdelek napolnite, ko se svetilnost zmanjša, da preprečite globoko izpraznitev akumulatorskih baterij.
- Izdelek uporabljajte na dobro dostopni, ravni, suhi, toplotno odporni in dovolj stabilni delovni površini. Izdelka ne postavljajte na rob ali vogal delovne površine.
- Izdelka nikoli ne postavljajte na vroče površine ali v njihovo bližino (štedilniki itd.) in ga nikoli ne izpostavljajte visoki temperaturi (radiatorjem itd.) ali vremenskim vplivom (dežju itd.).
- Med čiščenjem izdelka nikoli ne potopite v vodo in za njegovo čiščenje ne uporabljajte parnega čistilnika. V tem primeru lahko izdelek poškodujete.
- Izdelka ne uporabljajte več, če so plastični sestavni deli razpokani, počeni ali nimajo prave oblike. Poškodovane sestavne dele nadomestite samo z originalnimi deli.
- Izdelka sami ne popravljajte in ga ne spreminjajte. Popravila naj izvede usposobljen strokovnjak.

Varnostna navodila za baterije

 **POZOR!**

Nevarnost eksplozije!

- Na akumulatorju ne smete nikoli povzročiti kratkega stika.
- Akumulatorja ne smete odpirati.
- Izdelka ne mečite v odprt ogenj.
- Izdelek polnite izključno s priloženim kablom USB prek ustreznega polnilnika USB ali priključka USB na računalniku.
- Akumulator polnite pri sobni temperaturi.

- Ta izdelek vsebuje baterije, ki jih ni mogoče zamenjati. Po izteku življenjske dobe baterije je treba izdelek ustrezno odstraniti.

POZOR!

Nevarnost kemičnih razjed!

- Akumulatorja ne smete odpirati.
- Preprečite stik kože, oči in sluznic z iztekajočo baterijsko kislino. Če pride do stika, prizadeta mesta takoj sperite z obilico čiste vode in po potrebi pojdite k zdravniku.
- V primeru iztekle baterije obvezno nosite zaščitne rokavice.



V primeru okvare akumulatorja je treba pravilno odstraniti celoten izdelek.

Prva uporaba

Preverjanje izdelka in vsebine dostave


OBVESTILO!


Nevarnost poškodbe!

Če embalažo nepazljivo odprete z ostrim nožem ali drugim koničastim predmetom, lahko poškodujete površino izdelka.

- Med odpiranjem bodite previdni.
1. Izdelek vzemite iz embalaže.
 2. Preverite, ali je vsebina popolna (glejte poglavje »Vsebina dostave/elementi naprave«).
 3. Preverite, ali so izdelek in posamezni deli poškodovani. Okvarjenega izdelka ne uporabljajte in se obrnite na servisni naslov proizvajalca, naveden na garancijski kartici.

Polnjenje izdelka

Akumulatorsko baterijo pred prvo uporabo izdelka popolnoma napolnite. V ta namen uporabljajte samo priloženi priključni kabel USB  6. Izdelek polnite le v suhih notranjih prostorih.

1. Odprite pokrov priključka USB .

Prva uporaba

2. Priključni kabel USB priključite v priključek USB.
3. Priključni kabel USB priključite v priključek USB napajalne enote.
Prikaz napolnjenosti 4 sveti rdeče. Takoj ko je izdelek popolnoma napolnjen, prikaz napolnjenosti zasveti zeleno.
4. Odklopite priključni kabel USB iz priključka USB izdelka in napajalne enote.

Upravljanje

Vklop/preklapljanje in izklop razsvetljave

MODEL 1217-RO + 1217-TR

Pritisnite stikalo za vklop/izklop 3, da svetilko LED 2 vklopite, preklopite in izklopite.

Model 1217-RE

Pritisnite stikalo za vklop/izklop 3, da svetilko LED 2 vklopite, preklopite in izklopite ter da vklopite in izklopite dodatno svetilko 7.

S pritiskom na stikalo za vklop/izklop lahko nastavite naslednje načine osvetlitve:

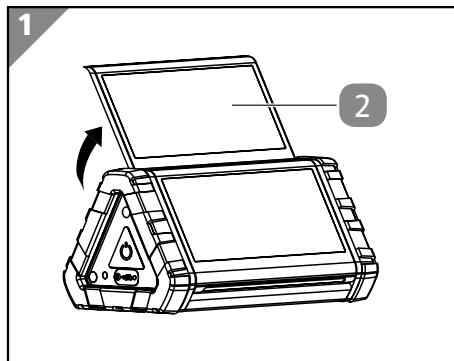
Model:	1217-RO	1217-TR	1217-RE	
Pritisk na tipko	1	Svetilka LED sveti (100 %)	Svetita obe svetilki LED	Svetilka LED sveti (100 %)
	2	Svetilka LED sveti (50 %)	Sveti svetilka LED 1	Svetilka LED sveti (50 %)
	3	IZKLOPLJENO	Sveti svetilka LED 2	Dodatna svetilka sveti
	4	-	IZKLOPLJENO	IZKLOPLJENO

Namestitev izdelka

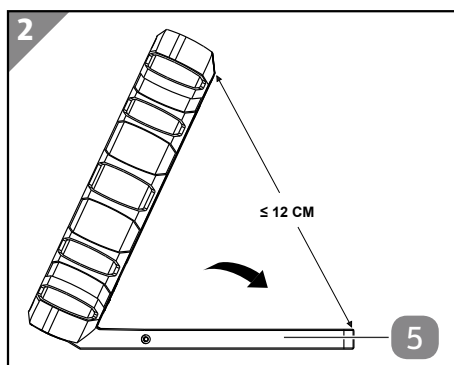
Po potrebi razprite stojalo/zanko za obešanje 5 in izdelek postavite na dovolj ravno površino ali ga nanjo obesite. Izdelek pa lahko z vgrajenim magnetom tudi pritrdite na magnetne površine.

Razprite svetilko LED (MODEL 1217-TR)

Razprite svetilko LED **2**, da prilagodite osvetlitev svojim potrebam.

**Zložljivo stojalo (model 1217-RE)**

Stojalo **5** nastavite v območju ≤ 12 cm, da zagotovite stabilnost izdelka pri uporabi na ravni površini.

**Čiščenje****OBVESTILO!****Nevarnost poškodb!**

Z neustrezno uporabo lahko izdelek poškodujete.

- Za čiščenje ne uporabljajte agresivnih čistilnih sredstev, krtač s kovinskimi ali najlonskimi ščetinami ter ostrih ali kovinskih predmetov, kot so na primer noži, trde lopatice in podobno. Ti lahko poškodujejo površine.

Čiščenje izdelka

Površine obrišite s suho krpo.

Preverjanje

Pred vsako uporabo:

- preverite, ali je izdelek poškodovan,
- preverite, ali so elementi za upravljanje poškodovani,
- da so pripomočki brezhibni.

Poškodovanega izdelka ali pripomočkov ne uporabljajte. Preveri in popravi naj ga proizvajalec ali njegova služba za pomoč uporabnikom ali podobno usposobljena oseba.

Shranjevanje

OBVESTILO!

Nevarnost poškodb!

Neppravilno shranjevanje izdelka lahko povzroči poškodbe.

- Izdelek hranite na čistem, suhem mestu, kjer ne zmrzuje in kjer ni dostopen otrokom.

Pred shranjevanjem morajo biti vsi deli popolnoma suhi.

- Izdelek vedno hranite na suhem kraju.
- Izdelek zaščitite pred neposredno sončno svetlobo.
- Izdelek shranjujte tako, da bo otrokom nedostopen, varno zaklenjen in ga skladiščite na temperaturi med +5 °C in +20 °C (sobna temperatura).

1. Izdelek temeljito očistite (glejte poglavje »Čiščenje«).
2. Priključni kabel USB zvijte, ne da bi ga zavozlali ali upognili.

Iskanje napak

Težava	Morebitni vzrok	Odpravljanje težave
Svetilnost popušča.	Napolnjenost akumulatorske baterije je majhna.	Izdelek napolnite (glejte poglavje »Polnjenje izdelka«).
Izdelek ne deluje.	Akumulatorska baterija je prazna.	Izdelek napolnite (glejte poglavje »Polnjenje izdelka«).
	Akumulatorska baterija je okvarjena.	Zavržite izdelek.
	Svetilo je okvarjeno.	

Tehnični podatki

Številka izdelka:

842492

Številka modela:

Vrsta akumulatorske baterije:

Napajalna napetost:

Razred zaščite:

Čas polnjenja:

Vrsta svetilke LED:

Barva svetilke LED:

Svetlost:

Trajanje osvetlitve:

Projekcijska površina najv.:

Mere:

Teža:

Stopnja zaščite:

Dolžina priključnega kabla USB:

Številka modela:

Vrsta akumulatorske baterije:

Napajalna napetost:

Razred zaščite:

Čas polnjenja:

Vrsta svetilke LED:

Barva svetilke LED:

Svetlost:

Trajanje osvetlitve:

Projekcijska površina najv.:

Mere:

Teža:

Stopnja zaščite:

Dolžina priključnega kabla USB:

Številka modela:

Vrsta akumulatorske baterije:

Napajalna napetost:

Razred zaščite:

Čas polnjenja:

Vrsta svetilke LED:

Barva svetilke LED:

Dodatna svetilka:

Svetlost:

1217-RO

3,7 V ===; litij-ionska, 3.600 mAh

Vhod (USB): 5 V ===/1 A



pribl. 5 ur

8 W COB LED

6500 K (± 500 K)

100 %: najv. 748 lm (± 10 %),

50 %: najv. 373 lm (± 10 %)

najv. 4:25 ure

2.122 mm²

pribl. 9,5 x 9,5 x 7,5 cm

pribl. 260 g

IP44

pribl. 100 cm

1217-TR

3,7 V ===; litij-ionska, 3.600 mAh

Vhod (USB): 5 V ===/1 A



pribl. 5 ur

5 W COB (x2)

6500 K (± 500 K)

na ploščo LED 523 lm (± 10 %)

najv. pribl. 3 ure

2 x 5.600 mm², Skupaj 11.200 mm²

pribl. 15,5 x 8,5 x 7,5 cm

pribl. 360 g

IP44

pribl. 100 cm

1217-RE

3,7 V ===; litij-ionska, 2.200 mAh

Vhod (USB): 5 V ===/1 A



pribl. 4 ure

10 W COB

6500 K (± 500 K)

1 x SMD3030, 6500 K (± 500 K)

100 %: najv. 800 lm/50 %: najv. 400 lm/

dodatna svetilka: najv. 80 lm (± 10 %)

Tehnični podatki

Trajanje osvetlitve:	najv. pribl. 3 ure (glavna svetilka), najv. pribl. 7 ur (dodatna svetilka)
Projekcijska površina najv.:	1.858 mm ²
Mere:	pribl. 14,2 x 7,5 x 3,0 cm
Teža:	pribl. 240 g
Stopnja zaščite:	IP44
Dolžina priključnega kabla USB:	pribl. 100 cm

Svetilo te svetilke lahko zamenja samo proizvajalec ali serviser, ki ga pooblasti proizvajalec, oziroma podobno usposobljena oseba.

Izjava o skladnosti



Mi, AHG Wachsmuth & Krogmann mbH, Burchardstraße 14, 20095 Hamburg, Nemčija, izjavljamo, da smo izključno odgovorni, da zgoraj navedeni izdelek izpolnjuje temeljne zahteve navedenih Direktiv EU.

Izjavo ES o skladnosti lahko zahtevate na naslovu proizvajalca, navedenem na garancijskem listu.

Odstranjevanje

Odlaganje embalaže med odpadke



Embalažo med odpadke zavržite ločeno glede na vrsto materiala. Lepenko in karton oddajte med odpadni papir, folije pa med sekundarne surovine.

Odstranitev stare naprave

Velja v Evropski uniji in drugih evropskih državah s sistemi za ločeno zbiranje sekundarnih surovin.



Starih naprav ne smete odstraniti skupaj z gospodinjskimi odpadki!

Če izdelka ne boste uporabljali več, ste kot vsak uporabnik **zakonsko obvezani, da stare naprave odstranite ločeno od gospodinjskih odpadkov**, npr. na ustreznem zbirnem mestu vaše občine/mestne

četrti. Tako je zagotovljena pravilna odstranitev starih naprav in preprečen negativen učinek na okolje. Zato so električne naprave označene z zgornjo oznako.

Izdelek vsebuje akumulatorsko baterijo, ki je končni uporabnik ne more odstraniti. Za pravilno odstranjevanje se obrnite na strokovnjaka.



Simbol poleg tega besedila pomeni, da baterij in akumulatorjev ne smete zavreči med gospodinjske odpadke. Potrošniki so zakonsko obvezani, da baterije in akumulatorje oddajajo ločeno.

Baterije in akumulatorje lahko brezplačno ločeno oddate na zbirnem mestu za odpadke svoje občine/svoje mestne četrti ali v trgovini, s čimer se zagotovi, da bodo oddane na okolju prijazen način in da bodo dragocene

surovine reciklirane. Pri neustreznem odlaganju lahko v okolje zaidejo strupene sestavine, ki škodljivo vplivajo na zdravje ljudi, živali in rastlin.

Baterije in akumulatorje, ki so vstavljeni v električne naprave, je treba po možnosti odložiti ločeno od teh naprav. Baterije in akumulatorje oddajajte samo v izpraznjenem stanju.

Po možnosti uporabljajte baterije za polnjenje namesto baterij za enkratno uporabo.

Pred odlaganjem baterij in akumulatorjev, ki vsebujejo litij, prelepite pole, da preprečite zunanji kratek stik. Kratek stik lahko namreč povzroči požar ali eksplozijo.

Baterije s povečano vsebnostjo škodljivih snovi so označene z naslednjimi znaki: Cd = kadmij, Hg = živo srebro, Pb = svinec, Li = litij



SI

Distributer:

AHG Wachsmuth & Krogmann mbH
Burchardstraße 14
20095 Hamburg
GERMANY

POPRODAJNA PODPORA

842492

Prosimo, oglasite se v vam najbližji
HOFERjevi poslovalnici.

IZDELEK:

1217-RO, 1217-TR, 1217-RE

02/2025

3

**LETA
GARANCIJE**