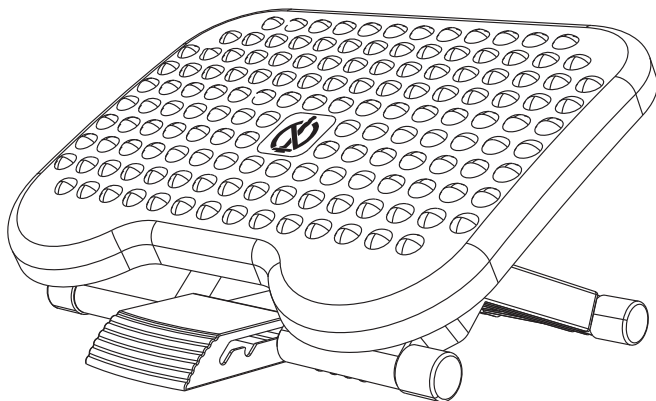




Bedienungsanleitung  
Mode d'emploi  
Manuale d'uso  
Navodila za uporabo

**ERGONOMISCHE FUßSTÜTZE**  
**REPOSE-PIEDS ERGONOMIQUE**  
**POGGIAPIEDI ERGONOMICO**  
**ERGONOMSKI PODSTAVEK ZA NOGE**



**SERVICECENTER • SERVICE APRÈS-VENTE • ASSISTENZA POST-  
VENDITA • POPRODAJNA PODPORA**



DE +49 6313428 555

garantie.aldi-sued.de

- AT CH Bitte wenden Sie sich an Ihre **HOFER / ALDI SUISSE Filiale**.  
Veuillez vous adresser à votre **filiale ALDI SUISSE**.
- IT La preghiamo di recarsi nel suo punto vendita **ALDI (SUISSE)**.
- SI Prosimo, oglasite se v vam najbližji **HOFERjevi poslovalnici**.

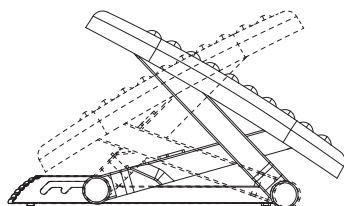
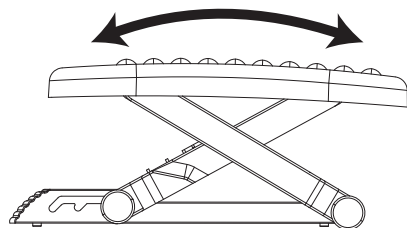
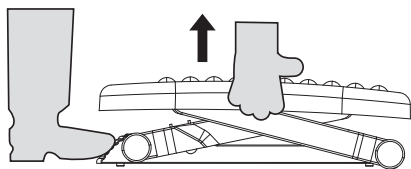
MODELL / MODÈLE / MODELLO / IZDELEK:  
839601

01/2025

**3**

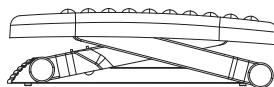
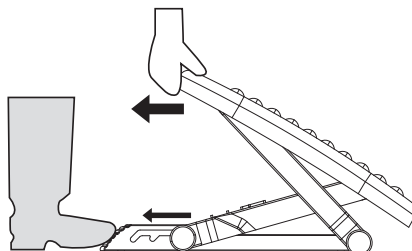
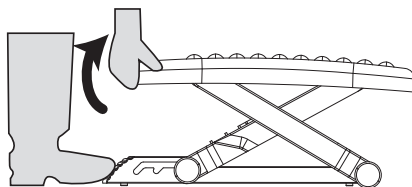
**JAHRE GARANTIE  
YEAR WARRANTY  
ANNI DI GARANZIA**

1



- DE** Zum Anheben beide Seiten
- AT** fassen und anheben.
- CH** Pour augmenter la portée des deux côtés et soulever.
- IT** Per sollevare, afferrare entrambi i lati e sollevare.
- SI** Za dviganje primite obe strani in dvignite.

2



- DE** Zum Absenken den vorderen Griff nach hinten kippen zu lösen.
- AT**
- CH** Pour abaisser le devant de la portée, incliner vers l'arrière pour libérer.
- IT** Per abbassare, afferrare l'inclinazione anteriore indietro per rilasciare.
- SI** Primite sprednji del in ga nagnite nazaj, da ga sprostite in ga spustite.

- DE AT CH** **Nicht stehen!**
- NE pas rester debout!**
- IT** **Non stare in piedi!**
- SI** **NE stojte na njej!**



## **DE Bestimmungsgemäßer Gebrauch**

- AT** Das Produkt ist ausschließlich für den Einsatz im Büro und zu Hause konzipiert.  
**CH** Es ist ausschließlich für den Privatgebrauch bestimmt und nicht für den gewerblichen Bereich geeignet.

### **Reinigung**

Entfernen Sie Staub und Schmutz mit Wasser oder einem Lappen. Bei hartnäckigem Schmutz verwenden Sie ein mildes Reinigungsmittel. Trocknen Sie alle Teile mit einem weichen, trockenen Tuch.

### **Utilisation prévue**

Le produit est conçu exclusivement pour une utilisation au bureau et à la maison. Il est destiné exclusivement à un usage privé et ne convient pas à un utilisation commerciale.

### **Nettoyage**

Enlevez la poussière et la saleté avec de l'eau ou un chiffon. Si la saleté est très tenace, utilisez un détergent doux. Séchez toutes les pièces avec un chiffon doux et sec.

## **IT Destinazione d'uso**

Il prodotto è progettato esclusivamente per uso ufficio e domestico. È destinato esclusivamente all'uso privato e non è adatto all'uso commerciale.

### **Pulizia**

Rimuovere la polvere e lo sporco con acqua o straccio. Se lo sporco è molto ostinato, utilizzare un detergente delicato. Asciugare tutte le parti con un panno morbido e asciutto.

## **SI Namenska uporaba**

Izdelek je zasnovan samo za pisarniško in domačo uporabo. Namenjena je izključno za zasebno uporabo in ni primerna za poslovne namene.

### **Čiščenje**

Odstranite prah in umazanijo z vodo ali krpo. Če je umazanija zelo trdovratna, uporabite blag detergent. Vse dele posušite z mehko suho krpo.