

Mystical Hungary Zrt.



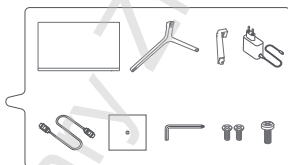
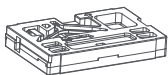
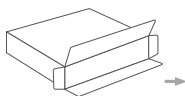


Külső váltóáramú adapter specifikáció

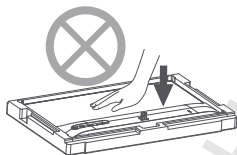
Modellazonosító*	BLJ24W120200P-V	AD-0241200200EU-2
Bemeneti feszültség	100–240 V AC, 0.6 A	100–240 V AC, 0.7 A
Bemeneti AC frekvencia	50/60 Hz	50/60 Hz
Kimeneti feszültség	12.0 V DC	12.0 V DC
Kimeneti áram	2.0 A	2.0 A
Kimeneti teljesítmény	24.0 W	24.0 W
Átlagos aktív hatásfok	86.20%	86.20%
Hatékonyság alacsony terhelés mellett (10%)	76.80%	76.20%
Üresjáratú energiafogyasztás	0.1 W	0.1 W
Gyártó	Zhongshan Baolijin Electronic Co.,Ltd.	Shenzhen AMC Technology Co., Ltd.

* A monitorhoz kétféle váltóáramú adapter használható, de csak egyet mellékelünk a csomagban.

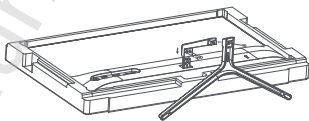
1



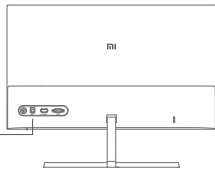
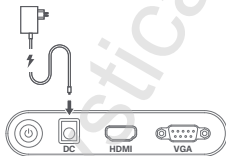
2



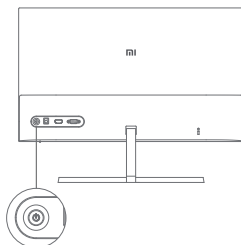
3



4



Specifikáció



5 irányú navigációs gomb

Modell: RMMNT238NF
 Bemenni teljesítmény: 12 V \approx 2 A
 Névleges teljesítmény \approx : 24W Max.
 Képernyőméret: 23.8"
 Képarány: 16:9
 Maximális felbontás: 1920 x 1080

* Hálózati adaptert nem tartalmaz

Javasolt képfelbontás: 1920 x 1080
 Maximális frissítési gyakoriság: 75 Hz
 Döntés: -5°-tól +15°-ig
 Működési hőmérséklet: 0°C-tól 40°C-ig
 Üzemi páratartalom: 20%–90% relatív páratartalom

5 irányú navigációs gomb

Művelet	Eredmény	
	Amikor a menü nincs a monitoron.	Amikor a menü a monitoron van.
Nyomja meg jobbra	Nyissa meg a menüt	Váltás a menüpontok között/ Kiválasztás
Nyomja fel/le		Váltás a menü vagy az almenü opciói között/Állítsa be az értékeket
Nyomja meg balra		Visszatérés

Hibaelhárítás

Probléma	Lehetséges ok	Megoldás
Nem lehet bekapcsolni	Nincs áramellátás	<ul style="list-style-type: none"> Bizonyosodjon meg róla, hogy a hálózati adapter megfelelően van-e csatlakoztatva. Nyomja meg az 5 irányú navigációs gomb közepét.
A kép sötét	A fényerő/kontraszt nincs megfelelően beállítva	Állítsa be a fényerőt és a kontrasztot.
A kép remeg vagy hullámos	Interferencia	Tartsa távol a monitort olyan elektronikus eszközöktől, amelyek elektromos interferenciát okozhatnak.
A kijelző világít, de nincsen kép	Nincs jel	<ul style="list-style-type: none"> Kapcsolja be a számítógépet. Győződjön meg róla, hogy a számítógép grafikus kártyája megfelelően működik. Győződjön meg róla, hogy a HDMI- vagy VGA-kábel megfelelően van csatlakoztatva.
A monitor kijelzi, hogy az aktuális képfelbontás nem támogatott.	A képfelbontás helytelen	Használja a megadott ajánlott felbontási beállításokat.
VGA jeleforrás használatakor a kép nincs közepén vagy tartományon kívül van	A kép nincs beállítva	A kép beállításához válassza a Kép automatikus beállítása lehetőséget a menüből.

Fontos óvintézkedések

- Ne használja ezt a monitort nyirkos vagy párák környezetben, pl. fürdőszobákban, konyhákban, pincékben vagy üszömedencék közelében.
- Győződjön meg arról, hogy a monitort stabil felületre helyezte. Ha a monitor leesik vagy felborul, az személyi sérülést vagy a monitor károsodását okozhatja.
- A monitort hűvös, száraz és szellőztetett helyen tárolja és használja. Tartsa távol a monitort sugárzástól és hőforrásoktól. Ne takarja le és ne blokkolja a monitort hátulján lévő hőelvezető nyílásokat.
- Ne helyezze a monitort ágyra, kanapéra, takaróra, stb.
- A monitor működési feszültségtartományja a monitor hátoldalán található címkén látható. Ha nem biztos abban, hogy milyen feszültségű a tápegység, forduljon a monitor forgalmazójához vagy a helyi áramszolgáltatóhoz.
- Ha hosszabb ideig nem tervezi használni a monitort, húzza ki a konnektorból, hogy elkerülje a túlfeszültség vagy villámcsapás okozta károkat.
- Ne terhelje túl az elektromos álcátokat, mert ez tüzet vagy áramütést okozhat.
- Ne helyezzen be idegen tárgyakat a monitorba, mert ez rövidzárlathoz vezethet, ami tüzet vagy áramütést okozhat.
- Ne kísérleteg meg egyedül szétszerelni vagy megjavítani a monitort. Ha a monitor nem működik megfelelően, forduljon segítségért a vevőszolgálathoz.
- Ne húzza, csavarja vagy hajlítsa meg túlzottan a tápkábel.
- A képernyő polarizátor van (nem védőfólia), ne tépje le. A felhasználó által okozott károk érvénytelenítik a garanciát.
- A monitor dőlésszögének beállításakor javasolt, hogy egyik kezével tartsa a tálpot, a másik kezével pedig állítsa be a monitort. Ellenkező esetben a monitor leeshet.

A szem egészsége

A számítógép hosszú távú használatából eredő szem megerőltetés, illetve a nyak-, kar-, könyök- és vállfájdalom elkerülése érdekében kérjük, kövesse az alábbi javaslatokat:

- Tartsa a monitort 20–28 hüvelyk (kb. 50–70 cm) távolságra a szemétől.
- Pislogjon gyakrabban, hogy enyhítse a szem fáradását, amikor a monitort nézi.
- A monitor két óras használata után, 20 percig pihentesse a szemét.
- Vegye le a szemét a monitorról, és legalább 20 másodpercig nézzen egy távolabbi pontra.
- Nyújtózkodjon, hogy segítsen enyhíteni a feszültséget a nyakban, a karjaiban, a hátában és a vállában.

Alacsony kék fény leírása

Az utóbbi években a kék fény okozta szemkárosodások egyre nagyobb figyelmet kaptak. Általában a kék fény hullámhossza 400–480 nm. A káros kék fény hullámhossza pedig 415–455 nm. Ez a monitor olyan funkcióval rendelkezik, amely segít csökkenteni a kék fény kibocsátását. Az alacsony kék fény módot a beállítások menüben engedélyezheti.



WEEE ártalmatlanítási és újrahasznosítási információk

Minden termék, amelyen ez a szimbólum látható, elektromos és elektronikus berendezésekből származó hulladék (WEEE) mint az 2012/19/EU irányelvben), amelyet nem szabad összekeverni nem szelektív háztartási hulladékkal. Helyette, védenie kell az emberi egészséget és a környezetet átadva a berendezésekből álló hulladékat az elektromos és elektronikus hulladék újrahasznosításra szolgáló gyűjtőpontra, amelyet a kormány vagy a helyi hatóságok jogosítottak fel. A helyes ártalmatlanítás és újrahasznosítás segít megelőzni a környezetre és az emberi egészségre gyakorolt lehetséges negatív következményeket. Kérjük, forduljon a telepítőhöz, vagy a helyi hatóságokhoz több információért az ilyen gyűjtőpontok hollietéről és feltételeik ismertetésével kapcsolatban.



EU megfelelési nyilatkozat

Ezúton a gyártó kijelenti, hogy ez a felszerelés megfelel az alkalmazandó irányelveknek és Európai normáknak és módosításoknak. Az EU-megfelelési nyilatkozat teljes szövege az alábbi internetcímen érhető el:
<http://www.mmi.com/global/service/support/declaration.html>



A HDMI és HDMI High-Definition Multimedia Interface kifejezések, valamint a HDMI embléma a HDMI Licensing Administrator, Inc. védjegyei vagy bejegyzett védjegyei az Egyesült Államokban és más országokban.

Xiaomi Communications Co., Ltd.
Cím: #019, 9th Floor, Building 6, 33 X'erqi Middle Road, Haidian District,
Beijing, China, 100085
További információért látogasson el a www.mi.com weboldalra.

Mystical Hungary Zrt.



40315240538

Version: V1.0