



Használati útmutató

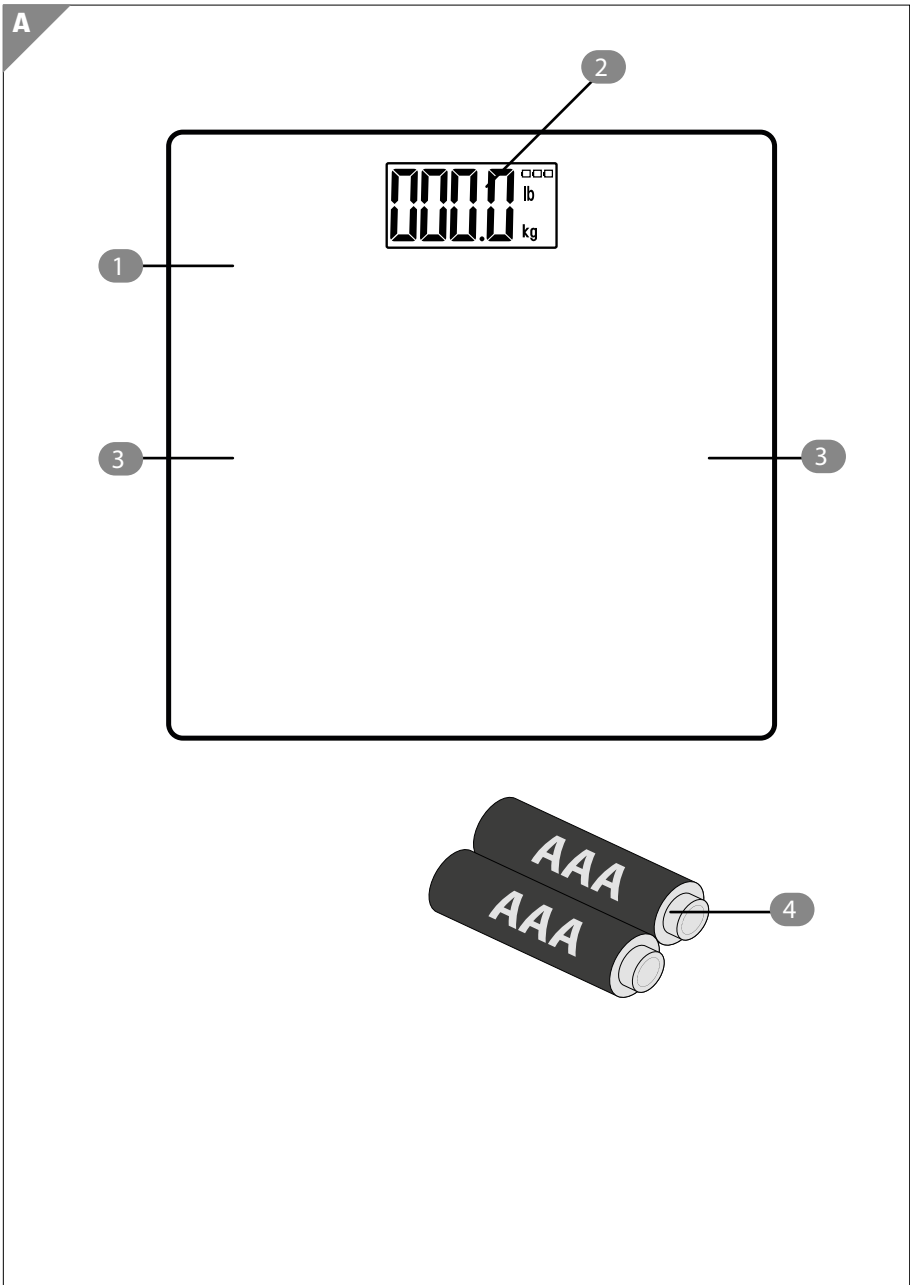
AMBIANO®

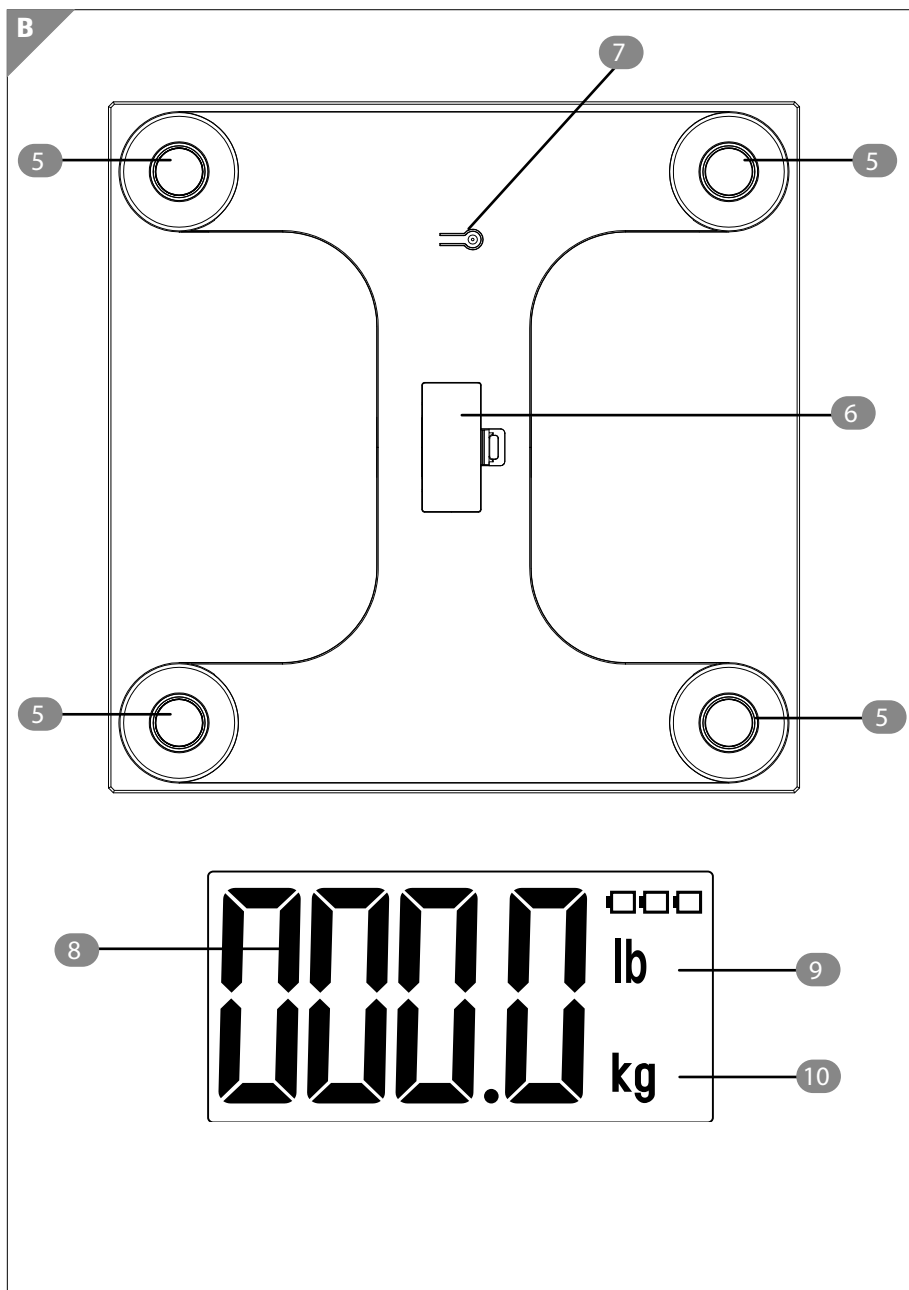
DIGITÁLIS SZEMÉLYMÉRLEG



Tartalomjegyzék

Áttekintés	2
A csomag tartalma / a készülék részei	4
Általános rész	5
A használati útmutató elolvasása és megőrzése	5
Rajzi jelmagyarázat	5
Biztonság	7
Rendeltetésszerű használat	7
Biztonsági utasítások	7
A csomagolás tartalmának ellenőrzése	12
Üzembe helyezés	12
Kezelés	12
A helyes mérés	13
A testsúly mérése	13
A mérés mértékegységének beállítása	13
Az elemek cseréje	14
Tisztítás	15
Tárolás	16
Hibaelhárítás	17
Műszaki adatok	18
Tudnivalók az EU megfelelőségi nyilatkozathoz	19
Kiselejtezés	19
A csomagolás kiselejtezése	19
A régi készülék kiselejtezése	19





A csomag tartalma / a készülék részei

- 1 Digitális személymérleg EFS-30B
- 2 Kijelző
- 3 Mérési felület
- 4 Elemek (2x AAA)
- 5 Bekapcsolópont
- 6 Elemtartó rekesz
- 7 Beállítógomb (kg / lb)
- 8 Súlykijelző
- 9 A font (lb) jelzése
- 10 A kilogramm (kg) jelzése

Általános rész

A használati útmutató elolvasása és megőrzése



A használati útmutató ehhez a digitális személymérleghez tartozik. Fontos információkat tartalmaz az üzembe helyezésre és a használatra vonatkozóan.

A személymérleg használatának megkezdése előtt olvassa végig a használati útmutatót alaposan, különös tekintettel a biztonsági utasításokra. A használati útmutatóban leírtak figyelmen kívül hagyása súlyos sérülésekhez, vagy a személymérleg károsodásához vezethet.

A használati útmutató az Európai Unióban érvényben lévő szabványokra és előírásokra alapszik. Külföldön vegye figyelembe az adott országban érvényes irányelveket és törvényeket.

Őrizze meg a használati útmutatót későbbi használatra. Ha a személymérleget egy harmadik személynek továbbadja, adja mellé a használati útmutatót is.

Ez a használati útmutató online is letölthető a következő linken:

<https://downloads.maginnon.de/downloads/user-manual/>

Rajzi jelmagyarázat

Az alábbi szimbólumokat és figyelmeztető szavakat megtalálja a használati útmutatóban, a személymérlegen és a csomagoláson is.

⚠ VESZÉLY!

Ez a szimbólum és szó magas kockázati tényezőre hívja fel a figyelmet, melyet ha nem kerülnek el, az halálesethez vagy súlyos sérülésekhez vezet.

⚠ FIGYELMEZTETÉS!

Ez a szimbólum és szó közepes kockázati tényezőre hívja fel a figyelmet, melyet ha nem kerülnek el, az halálesethez vagy súlyos sérülésekhez is vezethet.

⚠ VIGYÁZAT!

Ez a szimbólum és szó alacsony kockázati tényezőre hívja fel a figyelmet, melyet ha nem kerülnek el, az enyhébb vagy mérsékelt súlyosságú sérüléshez vezethet.

MEGJEGYZÉS!

Ez a figyelmeztető a szimbólum ill. szó lehetséges anyagi károkra hívja fel a figyelmet.



Ez a szimbólum hasznos kiegészítő tudnivalókra utal az összeszereléssel és az üzemeléssel kapcsolatban.



Megfelelőségi nyilatkozat (lásd a „Tudnivalók az EU megfelelőségi nyilatkozathoz” című bekezdést): Az ezzel a szimbólummal jelölt termékek az Európai Gazdasági Térség valamennyi alkalmazandó közösségi előírását teljesítik.



Az ezzel a szimbólummal jelölt termékek egyenárammal működnek.



A készüléket környezetbarát módon selejtezze ki (lásd az „Kiselejtezés” c. bekezdést)



Biztonság

Rendeltetésszerű használat

A személymérleg kizárólag testsúly mérésére alkalmas. Kizárólag magánhasználatra alkalmas, üzleti célokra nem használható.

A nagyító személymérleget kizárólag az ebben a használati útmutatóban leírtaknak megfelelően használja. Minden egyéb használati mód nem rendeltetésszerűnek minősül, és anyagi károkhoz vagy személyi sérülésekhez vezethet.

A gyártó nem vállal felelősséget a nem rendeltetésszerű vagy helytelen használatból fakadó károkért.

Biztonsági utasítások

FIGYELMEZTETÉS!

Sérülésveszély!

A személymérleg nem rendeltetésszerű használata esetén a sérülés veszélye megnő.

- Ne működtesse a személymérleget, ha azon látható sérülések vannak, vagy ha az elemek kifolytak.
- Ha a személymérleg megsérül, azt a gyártónak, az ügyfélszolgálatának, vagy egy annak megfelelő képzettségű szakembernek kell kicserélnie.
- Ne nyissa fel a burkolatot, a szerelési munkákat bízza szakemberre. Forduljon egy szakműhelyhez. Az önállóan végzett javítások, a helytelen csatlakoztatás vagy a helytelen kezelés esetén a felelősség és a jótállási igények kizártak.
- Javítások esetén csak az eredeti készülékadatoknak megfelelő alkatrészeket szabad használni. A személymérleg elektromos és mechanikus alkatrészeket tartalmaz, amelyek elengedhetetlenek a veszélyforrások elleni védelemhez.
- Ne merítse a személymérleget vízbe vagy egyéb folyadékba.
- Soha ne érjen a személymérleghez nedves kézzel.
- Tartsa a személymérleget nyílt lángoktól és forró felületektől távol.

- A személymérleget csak beltéren használja. A személymérleget soha ne használja nyirkos helyiségekben vagy esőben.
- Soha ne tárolja a személymérleget olyan helyen, ahonnan az fürdőkádba vagy mosdókagylóba eshet.
- Soha ne nyúljon vízbe esett elektromos készülékek után.
- Ügyeljen arra, hogy a gyermekek ne dugjanak semmilyen tárgyat személymérlegbe.
- Ne álljon a személymérlegre nedves vagy bekrémezett lábbal, mert megcsúszhat és megsérülhet.
- Ne használja a személymérleget, ha szívritmus-szabályozója van, mert az áramütéshez vezethet.
- Soha ne álljon a személymérleg mérési felületére, ha az vizes. Mivel ez sérüléshez vezethet, a személymérleg használata előtt törölje a mérési felületet szárazra.
- Ha a személymérleget nem használja, tisztításkor, vagy üzemzavar esetén mindig kapcsolja ki és vegye ki belőle az elemeket.

▲ FIGYELMEZTETÉS!

Veszélyek gyermekek és csökkent fizikai, érzékszervi és mentális képességű (pl. részlegesen fogyatékos vagy idős személyek korlátozott testi és szellemi képességekkel) vagy tapasztalattal és tudással nem rendelkező személyek (pl. gyermekek) számára.

- A személymérleget akkor használhatják nyolc éves és afeletti gyermekek, csökkent testi, érzékszervi vagy szellemi képességű, valamint megfelelő tapasztalattal és tudással nem rendelkező személyek, ha számukra felügyeletet biztosítanak vagy ha utasításokat kapnak a személymérleg biztonságos használatával kapcsolatban, és megértik az azzal járó veszélyeket. Gyermekek nem játszhatnak a személymérleggel. A tisztítást és a felhasználói karbantartást gyermekek felügyelet nélkül nem végezhetik.
- A nyolc év alatt gyermekeket tartsa távol a személymérlegtől.
- Ne hagyja, hogy a gyermekek a csomagolófóliával játszanak. Játék közben abba beleakadhatnak és megfulladhatnak.

MEGJEGYZÉS!**Károsodás veszélye!**

A személymérleg szakszerűtlen kezelése a személymérleg károsodásához vezethet.

- A személymérleget jól hozzáférhető helyre, egyenes, száraz, hőálló és megfelelő stabilitású felületre helyezze.
- Ne álljon zokniban a személymérlegre, mert az hibás mérési eredményekhez vezethet.
- A személymérleget soha ne helyezze forró felületekre, vagy azok közelébe (pl. tűzhelyek stb.).
- Soha ne tegye ki a személymérleget magas hőmérsékleteknek (pl. fűtés) vagy az időjárás viszontagságainak (pl. eső).
- Soha ne töltsön folyadékokat a személymérleg belsejébe.

- A személymérleget tisztításkor soha ne merítse vízbe, és a tisztításához soha ne használjon gőztisztítót. Ellenkező esetben a személymérleg megsérülhet.
- Semmiképp ne tegye a személymérleget mosogatógépbe. Ezzel tönkreteszi a személymérleget.
- Ne használja a személymérleget, ha a személymérleg műanyag vagy más alkatrészei megrepedtek, megtöredeztek vagy deformálódtak. A sérült alkatrészeket azoknak megfelelő eredeti pótalkatrészekre cserélje.
- Ne használja tovább a személymérleget, ha a burkolata megrepedt, eltört vagy deformálódott.
- Ügyeljen arra, hogy ne álljon egynél több személy a személymérleg állófelületére, mert az károsodhat.
- Ne gyakoroljon a személymérlegre túl nagy nyomást (pl. felugrással).

▲ FIGYELMEZTETÉS!

Robbanásveszély!

Az elemek szakszerűtlen cseréje esetén. Csak megegyező, vagy annak megfelelő típusú elemekre cserélje.

- Az elemek behelyezése során ügyeljen a helyes polarításra (+/-). Ha a polaritást figyelmen kívül hagyja, az sérülésekhez és anyagi károkhoz vezethet.
- Vegye ki a régi vagy lemerült elemeket a termékből.
- Az elemek behelyezése előtt tisztítsa meg mind az elemek, mind a személymérleg csatlakozópontjait.
- Ha a személymérleget hosszabb ideig nem használja, vegye ki belőle az elemeket. Ezzel elkerülheti a rozsdás, korrodált elemek okozta károsodásokat.
- Ne dobja az elemeket tűzbe, és ne tegye ki azokat tűznek, napsütésnek vagy más hőforrásoknak.
- A gyermekeket tartsa a elemektől távol. Ha gyanítható, hogy gyermeke lenyelt egy elemet, azonnal orvosi segítségre szükség.

-
- Kerülje az elemsav szembe kerülését. Ha az elemsav mégis szembe kerülne, öblítse ki a szemet bő vízzel, és azonnal forduljon orvoshoz.
 - Soha ne érjen a kifolyt elemekhez megfelelő védelem nélkül. Ha az elemsav bőrre kerül, mossa le az érintett helyet bő vízzel és szappannal.
 - Az elemeket azoknak megfelelő típusúakra cserélje.
 - Ne tegye ki az elemeket túlzott hőnek, például napsütésnek, tűznek és hasonlóknak.
 - Kiselejtezés előtt előbb vegye ki az elemeket, majd selejtezze ki azokat a készüléktől elkülönítve.
 - Kövesse az elem gyártója által megadott biztonsági, használati és ártalmatlanítási utasításokat.
 - A nem újratölthető elemeket ne próbálja újratölteni.
 - Az elemek kiselejtezése: A régi vagy lemerült elemeket megfelelően kell kiselejtezni vagy újrahasznosítani, a vonatkozó jogszabályoknak megfelelően. Részletes információkat települése hulladékgazdálkodási szervétől kaphat.
 - Különböző elemtípusok vagy új és használt elemek ne kerüljenek összekeverésre.
 - Az áramellátó terminálokat ne hozza rövidzárlatba.
 - Kérjük, vegye figyelembe a fenti utasításokat, beleértve az „Elemcsere” és „Tisztítás” részek utasításait is.

A csomagolás tartalmának ellenőrzése

MEGJEGYZÉS!

Károsodás veszélye!

Ha a csomagolást elővigyázatlanul egy éles kés vagy más hegyes tárgy segítségével bontja fel, a személymérleg könnyen megsérülhet.

- A kicsomagolás során legyen elővigyázatos.
- 1. Vegye ki a személymérleget a csomagolásból.
- 2. Ellenőrizze a csomagolás hiánytalanságát (lásd az **A ábrát**).
- 3. Ellenőrizze a személymérleg vagy az alkatrészek épségét. Ha sérülést talál, ne használja a személymérleget. Vegye fel a kapcsolatot a gyártóval a jótállási adatlapon megadott ügyfélszolgálati címen.

A csomagolóanyagok eltávolítása

- Távolítsa el a csomagolóanyagokat és az összes védőfóliát.

Üzembe helyezés

A személymérleg használata előtt győződjön meg arról, hogy a személymérleg sima, száraz és stabil felületen áll, és nem sérült.

- Csomagolja ki a mellékelt elemeket, majd helyezze be azokat az elemtartó rekeszbe **6**. Ennek során ügyeljen a helyes polarításra.
- Az első használat előtt tisztítsa meg a személymérleg minden részét a „Tisztítás” c. bekezdésben leírtak szerint.

A személymérleg ekkor használatra kész.

Kezelés

FIGYELMEZTETÉS!

Csúszásveszély!

Ha a személymérleg vagy a lába nedves vagy be van krémezve, a személymérlegre lépve megcsúszhat és megsérülhet.

- Ügyeljen arra, hogy a lábai ne legyenek nedvesek vagy bekrémezve.
- Ha a személymérleg mérési felülete vizes, a személymérleg használata előtt törölje a mérési felületet szárazra.



A helyes mérés

- Ha a testsúlyát közvetlenül étkezés után méri, az magasabb értékekhez vezethet
- Nőknél a mért értékek a menstruációs ciklus miatt is ingadozhatnak.
- Ha például betegség vagy fizikai megterhelés után sok folyadékot veszített, az hibás testsúlyadatokhoz vezethet. A testsúly mérése előtt várjon legalább 8 órát.

A testsúly mérése

1. A személymérleg **1** azonnal bekapcsol, amint mindkét lábával rálép a mérési felületre **3**.
2. Álljon mozdulatlanul mindkét lábával a mérési felületen **3**, amíg a kijelzőn **2** a súlykijelző **8** állandó értéket nem mutat.
3. A mérés akkor volt sikeres, ha a kijelzőn **2** a súlykijelző **8** háromszor villog.



Amikor a személymérlegről lelép, a súlykijelző visszaáll a 0,00 értékre, majd kb. 15 másodperc múlva teljesen kikapcsol.

A mérés mértékegységének beállítása

1. A személymérleg két mértékegységgel rendelkezik: Kilogramm (kg) és font (lb).
 2. Lépjen rá a mérési felületre **3**, hogy bekapcsolja a személymérleget.
 3. Ezután lépjen le a személymérlegről, majd bekapcsolt kijelző mellett állítsa be a kívánt mértékegységet a személymérleg alján lévő „SET” **7** gomb megnyomásával, amíg a kívánt mértékegység meg nem jelenik a kijelzőn.
- Ezt a lépést csak az első használat során kell elvégeznie. Ezután a mérés mértékegysége tárolásra kerül.

Az elemek cseréje

Ha a személymérleg elemeit **4** ki kell cserélni, a kijelzőn **2** a „Lo” felirat jelenik meg. A személymérlegnek 2 db. AAA elemre van szüksége.

A személymérlegbe az elemek behelyezéséhez először nyissa ki az alján lévő elemtartó rekeszt **6** a védőfedél biztonsági csatjának az összenyomásával és az elemtartó rekesz védőfedelének egyidejű felemelésével.

Vegye ki az esetleg már bent lévő elemeket az elemtartó rekeszből. Helyezze be a teljesen feltöltött elemeket a személymérlegbe. Az elemek behelyezésekor ügyeljen a helyes polarításokra, melyek az elemekhez az elemtartó rekeszben vannak jelölve.

Zárja vissza az elemtartó rekeszt az védőfedővel.

MEGJEGYZÉS!

Elektrosztatikus kisülés esetén a készülék meghibásodhat. Ebben az esetben a helyreállításához a felhasználónak újra kell indítania a készüléket. Ehhez vegye ki az elemeket a személymérlegből, majd helyezze őket vissza a fent leírtak szerint.



- A lemerült elemet csak megegyező, vagy annak megfelelő típusú elemre cserélje (AAA).
- Ellenőrizze az elemeket rendszeresen. A régi és lemerült elemeket ki kell cserélni.
- Ha a személymérleget hosszabb ideig nem kívánja használni, a szivárgás elkerülése érdekében vegye ki belőle az elemeket.

Tisztítás

Végezze el a személymérleg tisztítását és karbantartását rendszeres időközönként, illetve szükség szerint.

MEGJEGYZÉS!

Károsodás veszélye!

Ha a személymérleget nem megfelelően tisztítja, kárt tehet benne.

- Ne használjon agresszív tisztítószereket, valamint éles, fémből készült tisztítóeszközöket, például késeket, kemény spatulákat és hasonlókat. Ezek kárt tehetnek a felületekben.
 - Ügyeljen arra, hogy ne jusson víz a burkolat alá.
 - A személymérleget tisztításkor soha ne merítse vízbe, és a tisztításához soha ne használjon gőztisztítót.
 - Semmiképp ne tegye a személymérleget mosogatógépbe. Azzal tönkretelheti.
1. Törölje át az személymérleget egy enyhén nedves ruha segítségével.
 2. Törölje a személymérleget alaposan szárazra.

MEGJEGYZÉS!

A készülék károsodhat!

Az érzékeny felületek a helytelen kezelés következtében megsérülhetnek.

- A tartozékok és a burkolat tisztításához ne használjon éles vagy súroló hatású tisztítószeret vagy tárgyakat, mert azok kárt tehetnek a felületekben.
- Használjon lágy tisztítószeret, pl. mosogatószeret és egy puha ruhát.
- Ne feledje, hogy az alkatrészek mosogatógépben nem moshatók.

Tárolás

Ha a személymérleget nem használja, vegye ki belőle az elemeket, és tárolja tiszta és száraz, gyermekek elől elzárt helyen.



⚠ VIGYÁZAT!

A kifolyó elemfolyadék okozta veszély és károsodás veszélye!


Ha a személymérleget hosszú ideig behelyezett elemekkel tárolja, az elemek kifolyhatnak, és tartósan károsíthatják a személymérleget. Az elemfolyadék (elektrolit) maró hatású.

- Ha hosszú ideig nem használja a személymérleget, az elemeket tárolja külön. Az elemeket tárolja gyermekektől elzárt helyen.
- Az elemfolyadék eltávolítását ne végezze pusztá kézzel. Kerülje az elemfolyadék szembe kerülését, és bőrre vagy a nyálkahártyákra jutását.
- Használjon háztartási takarítókesztyűt. Ha ennek ellenére az elemfolyadék a bőrre került, azonnal mosson alaposan kezet, és szükség esetén forduljon orvoshoz.
- A kifolyt elemfolyadékot törölje fel egy nedves ruha segítségével. Az erre használt ruhát mosás után újra használhatja, vagy a háztartási hulladékkal ki is selejtezheti.

Hibaelhárítás

Probléma	Lehetséges ok	Hibaelhárítás
A személymérleg nem mutat mérési értéket	Nincsenek elemek behelyezve, vagy azok lemerültek	Helyezzen be két elemet, vagy cserélje ki a lemerült elemeket.
Eltérő mérési értékek	Nem megfelelő mérési feltételek	Álljon a mérlegen nyugodtan, ne mozogjon.
	Meghaladta a mérési határértéket (max.180 kg)	A testsúly nem mérhető, mert meghaladta a mérleg mérési határértékét.
	Az elemek lemerültek	Az elemek lemerültek, és azokat ki kell cserélni.

Műszaki adatok

Modell:	EFS-30B
Terhelhetőség:	180 kg
Beosztás:	0,05 kg
Mértékegységek:	kg / lb
Méret:	30 x 30 cm
Mérési felület (vastagság):	5 mm, edzett üveg Rozsdamentes acél Bambusz
Elem:	2× 1,5 V  AAA



A termékfejlesztés során fenntartjuk a jogot a műszaki és optikai változtatásokra, valamint a nyomdai hibákra.

Tudnivalók az EU megfeleléségi nyilatkozathoz

A supra Foto-Elektronik-Vertriebs-GmbH ezúton kijelenti, hogy a készülék „EFS-30B” megfelel az alábbi irányelveknek:

2014/30/EU EMV irányelv

2011/65/EU RoHS irányelv

Az EU megfeleléségi nyilatkozat teljes szövegét megtalálhatja az alábbi címen:

<https://downloads.maginon.de/en/downloads/conformity/>

supra Foto-Elektronik-Vertriebs-GmbH
Denisstr. 28 a, 67663 Kaiserslautern, Németország



Kiselejtezés

A csomagolás kiselejtezése



A csomagolást az anyagai szerint selejtezze ki. A kartonpapírok a papírok, a fóliák a műanyag újrahasznosítható hulladékok közé kerüljenek.

A régi készülék kiselejtezése

(Az Európai Unióban és más olyan európai országokban érvényes, ahol működik a hasznosítható anyagok szelektív gyűjtése.)



A régi készülékeket nem szabad a háztartási hulladékok közé dobni!

Ha a személymérleg már nem használható, a felhasználó **törvényileg köteles a kiselejtezett készüléket a háztartási hulladékoktól különválasztva**, pl. a lakóhelyéhez közel működő hulladékgyűjtő helyen leadni. Ezzel garantálható, hogy a régi készüléket szakszerűen újrahasznosítják, és elkerülhetők a negatív

környezeti hatások. Az elektromos készülékeket ezért az oldalt látható szimbólummal látják el.



Az elemeket és az újratölthető elemeket nem szabad a háztartási hulladékba dobni. Ön törvényileg köteles visszaszolgáltatni a használt elemeket és az újratölthető elemeket. A használt akkumulátorok káros

anyagokat tartalmazhatnak, amelyek károsíthatják a környezetet vagy az Ön egészségét, ha nem megfelelően tárolják vagy ártalmatlanítják őket.

Használat után az akkumulátorokat ingyenesen visszaviheti a gyűjtőpontokon, szakkereskedőknél vagy újrahasznosító központokban.



HU

SZÁRMAZÁSI HELY: KÍNA
GYÁRTÓ:

supra FOTO-ELEKTRONIK-VERTRIEBS-GMBH
DENISSTR. 28 A
67663 KAISERSLAUTERN
NÉMETORSZÁG

ÜGYFÉLSZOLGÁLAT

831922

Kérjük forduljon a magyarországi **ALDI áruházakhoz.**

A FOGYASZTÁSI CIKK TÍPUSA:
EFS-30B

12/2024

3
ÉV
JÓTÁLLÁS