Instruzioni di montaggio

CASALUX®

LUCE LED A PARETE & LUCE LED A MORSETTO

Dok./Rev.-Nr. H_829978_BDA_Wand- und Leselampen_HOFER_IT_002

Dotazione/parti dell'apparecchio

1 Lampada
2 Illuminante
3 Ventosa
4 Braccio dell'apparecchio
5 Morsetto
6 Cavo di rete
7 Interruttore ON/OFF
8 Viti, 2x
9 Tasselli, 2x
10 Striscia di montaggio

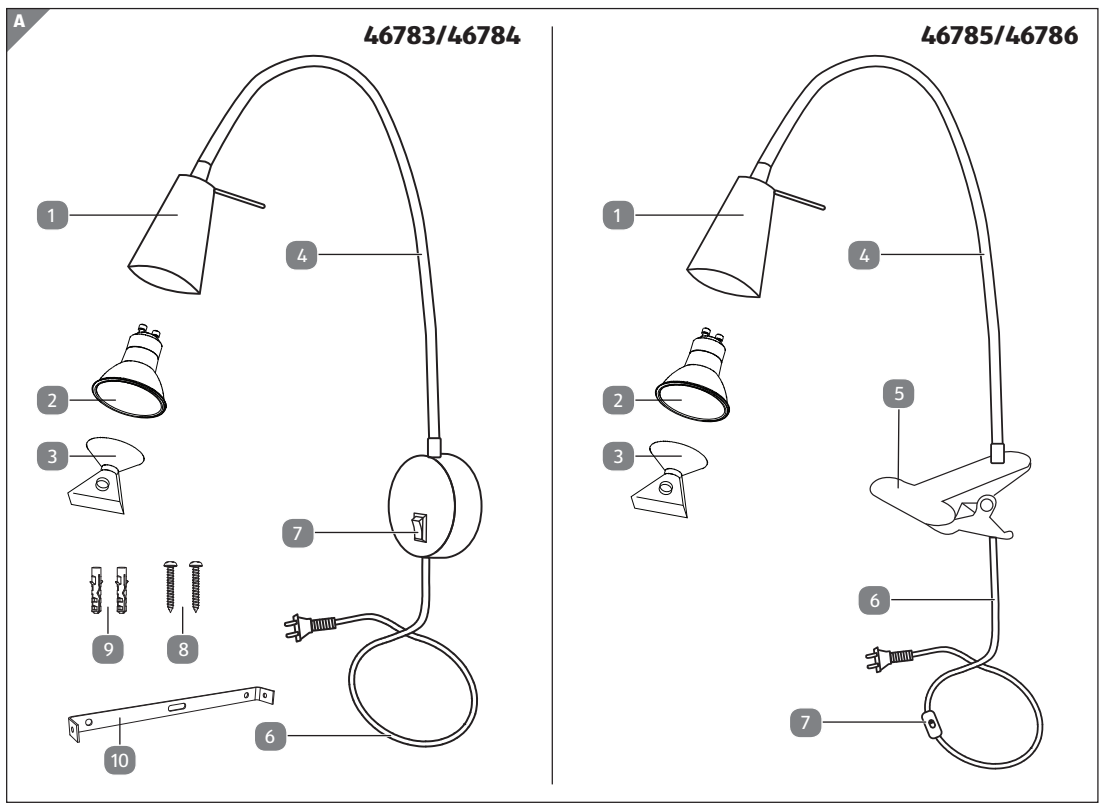

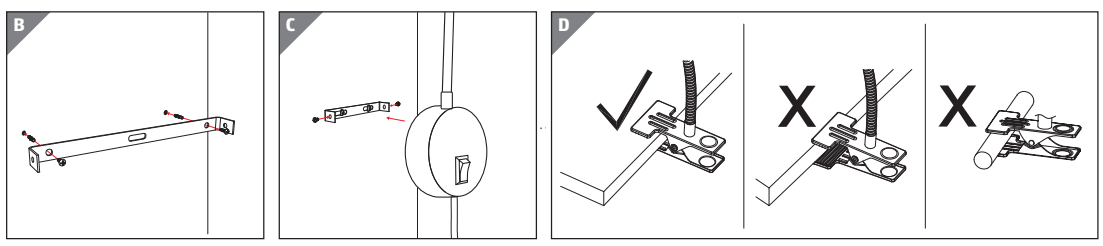

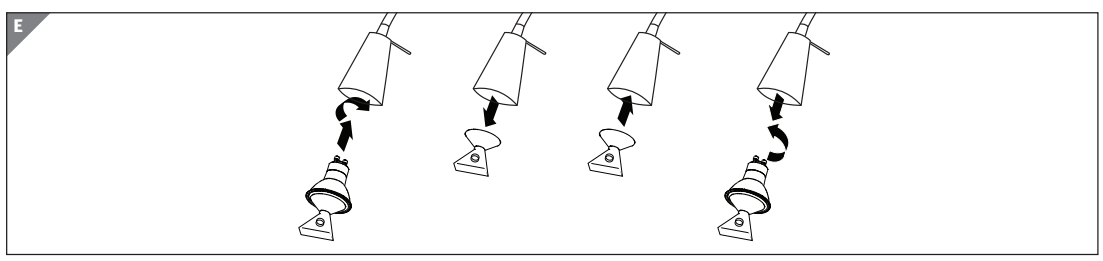

Informazioni generali

Leggere e conservare le istruzioni per l'uso

Questo manuale di istruzioni si riferisce a questa luce da parete a LED e luce da morsetto a LED (di seguito solo „lampada").
Contengono informazioni importanti per la messa in funzione e l'utilizzo del prodotto.
Leggere con attenzione le istruzioni per l'uso, in particolare le indicazioni di sicurezza, prima di utilizzare la lampada. L'inosservanza delle presenti istruzioni per l'uso può comportare gravi lesioni e danni alla lampada.
Le istruzioni per l'uso sono redatte sulla base delle norme e delle direttive in vigore nell'Unione Europea. All'estero, attenersi anche alle direttive e alle leggi nazionali vigenti.
Conservare le istruzioni per l'uso per utilizzi successivi. Se si passa la lampada a terze parti, consegnare anche le presenti istruzioni per l'uso.

Spiegazione dei simboli

All'interno delle presenti istruzioni per l'uso, sulla lampada o sull'imballaggio, si utilizzano i seguenti simboli e le seguenti diciture segnaletiche.

⚠ AVVERTENZA!

Questo simbolo/dicitura segnaletica indica un potenziale pericolo con medio grado di rischio che, se non evitato, può comportare lesioni gravi e persino mortali.

AVVISO!

Questa dicitura segnaletica indica la possibilità di danni materiali..

Questo simbolo indica informazioni aggiuntive importanti per l'uso.

Questo simbolo indica che è permesso utilizzare la lampada solo in ambienti interni.

La lampada non è regolabile.

I prodotti contrassegnati con questo simbolo si sono conformi alla classe di protezione II.

Il simbolo „GS" è l'acronimo tedesco per „sicurezza verificata". I prodotti contrassegnati con questa sigla sono conformi ai requisiti della legge tedesca sulla sicurezza del prodotto (ProdSG).

Dichiarazione di conformità (vedere capitolo „Dichiarazione di conformità"): I prodotti contrassegnati con questo simbolo soddisfano tutte le disposizioni comunitarie da applicare all'interno dell'area economica europea.

L'apparecchio può essere ruotato e orientato.

La sorgente luminosa integrata nel prodotto circostante può essere sostituita da personale qualificato.

Corrente alternata.

Sicurezza

Utilizzo conforme alla destinazione d'uso

La lampada è progettata esclusivamente per l'illuminazione di spazi interni. È stata concepita esclusivamente per un uso privato e non è adatta all'impiego in ambito industriale.

Utilizzare la lampada solo nel modo descritto all'interno di queste istruzioni per l'uso. Ogni utilizzo diverso è da considerarsi come non conforme alla destinazione d'uso e può comportare danni materiali.

Il produttore o il rivenditore non si assumono alcuna responsabilità per danni derivanti da un utilizzo improprio o non conforme alla destinazione d'uso.

Indicazioni di sicurezza

⚠ AVVERTENZA!

Pericolo di scarica elettrica!

Un'installazione elettrica difettosa o una tensione di rete eccessiva possono comportare scariche elettriche.

- Collegare la lampada solo se la tensione di rete nella vostra casa corrisponde a quella indicata sulla targhetta di identificazione.
- Collegare la lampada solo a una presa accessibile in modo da poterla scollegare rapidamente dalla rete in caso di emergenza.
- Non utilizzare la lampada se presenta danni visibili o se il cavo di alimentazione o la spina di rete sono difettosi.
- Se il cavo di alimentazione della lampada è danneggiato, deve essere sostituito dal produttore, dal servizio clienti o da una persona altrettanto qualificata per evitare pericoli.
- Non aprire il corpo della lampada, ma lasciare la riparazione a personale specializzato. Rivolgersi a un centro di assistenza specializzato.
- In caso di riparazioni effettuate autonomamente, collegamenti impropri o uso errato, non si accettano reclami di responsabilità o garanzia.
- Durante le riparazioni, utilizzare solo pezzi che corrispondono alle specifiche originali del dispositivo. Questa lampada contiene componenti elettrici e meccanici essenziali per la protezione da fonti di pericolo.
- Non utilizzare la lampada con un timer esterno o un sistema di controllo remoto separato.
- Non immergere né la lampada né il cavo di alimentazione o la spina di rete in acqua o altri liquidi.
- Non toccare mai la spina di rete con le mani umide.
- Non tirare mai la spina di rete dalla presa tirando il cavo di alimentazione, ma afferrare sempre la spina di rete.
- Non utilizzare il cavo di alimentazione come maniglia di trasporto.
- Tenere la lampada, la spina di rete e il cavo di alimentazione lontani da fuoco aperto e superfici calde.
- Posizionare il cavo di alimentazione in modo che non rappresenti un pericolo di inciampo.
- Non piegare il cavo di alimentazione e non farlo passare su spigoli vivi.
- Utilizzare la lampada solo in ambienti interni. Non utilizzare mai la lampada in ambienti umidi.
- Non conservare la lampada in modo che possa cadere in una vasca o un lavandino.
- Non toccare mai un apparecchio elettrico se è caduto in acqua. In tal caso, scollegare immediatamente la spina di rete.
- Quando non si utilizza la lampada, si pulisce o si verifica un guasto, spegnere sempre la lampada e scollegare la spina di rete dalla presa.
- Non utilizzare la lampada nella confezione.
- La lampada non deve essere aperta.
- Non utilizzare la lampada se è coperta o incassata in una superficie.
- Quando la sorgente luminosa integrata nel prodotto circostante raggiunge la fine della sua vita utile, può essere sostituita da personale qualificato.

⚠ AVVERTENZA!

Pericoli per bambini e persone con ridotte facoltà fisiche, psichiche o mentali (per esempio persone parzialmente disabili, anziani con ridotte facoltà fisiche e mentali) o carenti in termini di esperienza e conoscenza (per esempio bambini più grandi).

- Questa lampada può essere utilizzata da bambini di età superiore agli otto anni e da persone con ridotte facoltà fisiche, psichiche o mentali oppure con scarsa esperienza e conoscenze che sono state supervisionate o istruite all'uso sicuro della lampada e che ne comprendono i rischi che ne derivano. Ai bambini non è consentito giocare con la lampada. La pulizia e la manutenzione operativa non possono essere eseguite da bambini senza un'adeguata sorveglianza.
- Tenere i bambini di età inferiore a otto anni lontani dalla lampada e dal cavo di collegamento.
- Non lasciare che i bambini giochino con la pellicola d'imballaggio. I bambini possono rimanere incastrati mentre giocano e soffocare.

AVVISO!

Pericolo di danni!
In caso di utilizzo improprio della lampada, possono presentarsi danni al prodotto.

- Non fare entrare il cavo di rete in contatto con componenti caldi.
- Non esporre mai la lampada a temperature elevate (riscaldamento, ecc.) o ad agenti atmosferici (pioggia, ecc.).
- Non riempire mai di liquido la lampada.
- Non immergere mai la lampada in acqua per la pulizia e non utilizzare per la pulizia pulitori a vapore. Contravvenendo a queste indicazioni, la lampada potrebbe subire dei danni.
- Non inserire in nessun caso la lampada in lavastoviglie. Subirebbero danni irreversibili.
- Non utilizzare più la lampada se i componenti in plastica presentano crepe o incrinature o se sono deformati. Sostituire i componenti danneggiati solo con ricambi originali adatti.
- La sorgente luminosa del prodotto circostante non è sostituibile da parte dell'utente.
- Quando la sorgente luminosa è giunta a fine vita, è necessario sostituire l'intero apparecchio.

Prima messa in funzione

Controllare la lampada e l'oggetto della fornitura

AVVISO!

Pericolo di danni!

Se si apre l'imballaggio senza prestare attenzione utilizzando un coltello affilato o altri oggetti appuntiti, la lampada può risultarne danneggiata.

- Procedere con molta cautela all'apertura.

1. Estrarre la lampada dalla confezione.
2. Verificare che la fornitura sia completa (vedi **fig. A**).
3. Controllare se la lampada o i singoli componenti sono danneggiati. Se questo è il caso, non utilizzare la lampada. Rivolgersi al produttore tramite l'indirizzo dell'assistenza indicato sul libretto di garanzia.

Montaggio

Inserimento della lampadina a LED

Inserisci la lampadina a LED 2 ruotandola in senso orario nella presa utilizzando il supporto a ventosa 3 fornito (vedi **Fig. E**).

Collegare la lampada

46783/46784

1. Montare la barra di montaggio 10 utilizzando le viti 8 e i tasselli 9 inclusi o altri materiali di montaggio adatti (vedi **Fig. B**). Assicurarsi che non ci siano cavi o fili in questa zona.

46785/46786

1. Fissare la lampada utilizzando il supporto a morsetto 5 su una superficie piana e stabile (vedi **Fig. D**).
2. Collegare il cavo di alimentazione 6 alla lampada e inserire il cavo di alimentazione in una presa correttamente installata.
3. Con l'interruttore basculante 7 accendi e spegni la lampada.
4. Piega il braccio flessibile della lampada 4 per posizionarla nella posizione desiderata.

Sostituzione della lampadina LED

Utilizzare solo lampadine con attacco GU10, con una potenza massima di 4,7 W.

1. Scollegare il cavo di alimentazione 6 dalla presa e lasciare che la lampadina a LED 2 si raffreddi completamente.
2. Ruotare la lampadina a LED in senso antiorario utilizzando il supporto a ventosa 3 per rimuoverla dall'alloggiamento (vediFig**. E**).
3. Procedere quindi come descritto nella sezione „Inserimento della lampadina a LED".

Pulizia

⚠ AVVERTENZA!

Pericolo di ustioni!

La lampada diventa calda durante il funzionamento.

- Lasciare raffreddare completamente la lampada prima di ogni pulizia.

AVVISO!

Pericolo di cortocircuito!

L'acqua o altri liquidi che penetrano nell'alloggiamento possono causare un cortocircuito.

- Non immergere mai la lampada in acqua o in altri liquidi.
- Assicurarsi che non penetrino acqua né altri liquidi nell'alloggiamento.

AVVISO!

Pericolo di danni!

In caso di utilizzo improprio della lampada, possono presentarsi danni al prodotto.

- Non utilizzare detergenti aggressivi, spazzole con setole in metallo o in nylon, né oggetti di pulizia appuntiti o metallici, quali coltelli, spugnette metalliche e simili. Possono rovinare le superfici.
- Non inserire in nessun caso la lampada in lavastoviglie. Subirebbero danni irreversibili.

1. Prima di procedere alla pulizia, scollegare la spina dalla presa di corrente.
2. Lasciare raffreddare completamente la lampada.
3. Pulire la lampada con un panno leggermente umido. Lasciare poi che tutti i pezzi si asciughino completamente.

Conservazione

Prima di essere riposti, tutti i componenti devono essere perfettamente asciutti.

- Conservare la lampada in un luogo asciutto.
- Proteggere la lampada dalla luce diretta del sole.
- Conservare la lampada al di fuori della portata dei bambini, ben sigillata e a una temperatura compresa tra i +5 °C e i +20 °C (temperatura ambiente).

Dati tecnici

Modello:	46783 / 46784 / 46785 / 46786
La tensione di ingresso della lampada:	220–240 V~ / 50/60 Hz
Dimensioni della lampada	
46783 / 46784:	80 x 650 mm
46785 / 46786:	117 x 650 mm
Classe di protezione:	⧈
Fattore di potenza:	> 0,5
Lunghezza del cavo di alimentazione:	1,8 m
Potenza massima:	4,7 W
Lampadina:	GU10, 4,7 W
Tensione dell'illuminazione:	220-240 V~ 50/60 Hz 36,5 mA
Flusso luminoso:	400 lm
Temperatura di colore:	3000 K
Dimmerabile:	no
Durata dell'illuminazione:	20 000 h
Codice articolo:	829978

Questo prodotto contiene una sorgente luminosa appartenente alla classe di efficienza energetica F.

Dichiarazione di conformità

CE La dichiarazione di conformità UE può essere richiesta all'indirizzo riportato sul libretto di garanzia.

Smaltimento

Smaltimento dell'imballaggio

Smaltire l'imballaggio secondo la raccolta differenziata dei materiali. Mettere il cartone e gli scatoloni nel raccoglitore della carta usata, portare le pellicole presso un centro di raccolta dei materiali riciclabili.

Smaltimento della lampada

(Applicabile all'interno dell'Unione Europea e in altri stati europei con sistemi di raccolta differenziata dei materiali riciclabili)

Non smaltire i dispositivi usati insieme ai rifiuti domestici!

In caso di cessazione definitiva di utilizzo della lampada, ogni utente è obbligato dal punto di vista legale a consegnare separatamente i dispositivi dismessi, senza gettarli insieme ai rifiuti domestici, presso un centro di raccolta del proprio comune/quartiere.
Così facendo è possibile garantire che i dispositivi dismessi possano essere riciclati in modo professionale ed evitare effetti negativi sull'ambiente. A tale proposito, le apparecchiature elettriche sono contrassegnate con il simbolo qui raffigurato.

Quando si acquista un nuovo apparecchio, si ha il diritto di restituire al rivenditore il vecchio apparecchio corrispondente. I rivenditori di apparecchiature elettriche ed elettroniche con una superficie di vendita di almeno 400 metri quadrati e i rivenditori di generi alimentari con una superficie di vendita di almeno 800 metri quadrati che vendono regolarmente apparecchiature elettriche ed elettroniche sono inoltre obbligati a ritirare gratuitamente le vecchie apparecchiature, anche senza acquistare un nuovo apparecchio, se le vecchie apparecchiature non superano i 25 cm di dimensione.
Se i RAEE contengono dati personali, l'utente è tenuto a cancellarli prima di restituirli. Se ciò è possibile senza distruggere il vecchio apparecchio, prima di restituire il vecchio apparecchio per lo smaltimento, rimuovere le vecchie batterie o le batterie ricaricabili e le lampade e portarle in un punto di raccolta separato. Nel caso di batterie ricaricabili installate in modo permanente, indicare che l'apparecchio contiene una batteria ricaricabile al momento dello smaltimento.
Per ulteriori modalità di smaltimento del prodotto dismesso, contattare le autorità locali o municipali.

HOFER

IT

PRODUTTORE:

MÜLLER-LICHT INTERNATIONAL GMBH
GOEBELSTRASSE 61–63
28865 LILIENTHAL
GERMANIA

ASSISTENZA POST-VENDITA 829978

La preghiamo di recarsi nel suo punto vendita **ALDI**

MODELLO:
46783, 46784, 46785, 46786 01/2024

3 ANNI DI GARANZIA