



HASZNÁLATI ÚTMUTATÓ

IN-EAR FÜLHALLGATÓ



medion

JAVÍTÓSZOLGÁLATI HOTLINE 594632
 HU 06-1-848-0676
 WWW.MEDION.COM/HU
 A FOGYASZTÁSI CIKK TÍPUSA: MD 43738 11/2024

3 ÉV JÓTÁLLÁS

1 JELEN KEZELÉSI ÚTMUTATÓ ISMERTETÉSE



Köszönjük, hogy termékünket választotta. Reméljük, sok örömet leli majd a készülékben. Mielőtt használni kezdené a készüléket, figyelmesen olvassa végig a biztonsági utasításokat és a teljes útmutatót. Tartsa be a készüléken és a kezelési útmutatóban olvasható figyelmeztetéseket. Tartsa mindig keze ügyében a kezelési útmutatót. Ha valakinek eladja vagy odaadja a készüléket, okvetlenül adja át ezt a kezelési útmutatót is, mivel az a termék fontos része.

1.1. A FIGYELMEZTETŐ JELEK MAGYARÁZATA

Ha egy szövegrést az alábbi figyelmeztető szimbólumok valamelyike jelöl, akkor az ott leírt lehetséges következmények megelőzése érdekében el kell kerülni a szövegben ismertetett veszélyt.



VESZÉLY!

Ez a jelzőszó olyan magas kockázatú veszélyre vonatkozik, amely, ha nem kerül el, halált vagy súlyos sérüléseket okoz.



FIGYELMEZTETÉS!

Ez a jelzőszó olyan közepes kockázatú veszélyre vonatkozik, amely, ha nem kerül el, halált vagy súlyos sérüléseket okozhat.



VIGYÁZAT!

Ez a jelzőszó olyan alacsony kockázatú veszélyre vonatkozik, amely, ha nem kerül el, kisebb vagy mérsékelt sérüléseket okozhat.

ÉRTEŚTÍTÉS!

Ez a jelzőszó lehetséges anyagi károokra figyelmeztet.



ÉRTEŚTÍTÉS

Ez a szimbólum az összeszereléshez vagy a használathoz nyújtott hasznos kiegészítő információkat jelöli.

1.2. JELMAGYARÁZAT



Vegye figyelembe a kezelési útmutatóban található megjegyzéseket!



Áramütésre való figyelmeztetés!



Figyelmeztetés túl nagy hangerő okozta veszélyre!

2 RENDELTEŐSSZERŐ HASZNÁLAT

A vezeték nélküli fülhallgatók magáncélú audiólejátszásra szolgálnak. A töltőtok a vezeték nélküli fülhallgató töltőkészülékéként szolgál. A készülékek kizárólag magáncélú használatra, nem pedig ipari vagy üzleti célú felhasználásra készültek.

1

2

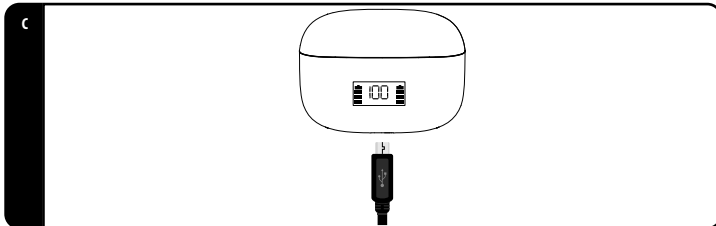
6 AZ ELSŐ HASZNÁLAT ELŐTT

6.1. A FÜLHALLGATÓK FELTÖLTÉSE

- Távolítsa el a védőfóliát mindkét fülhallgatóról.
- Helyezze be a fülhallgatókat a töltőtokba.
- A mellékelt USB-kábel segítségével csatlakoztassa a töltőtokot egy 5,0V kimeneti feszültséggel és legalább 1 A kimeneti árammal működő USB hálózati adapterhez és az USB-C csatlakozóhoz.

i ÉRTEŚTÍTÉS

Csak a műszaki adatoknak megfelelő USB hálózati adapterrel töltsa a töltőtokot. Számítógép vagy notebook USB-csatlakozóján keresztül történő töltés nem lehetséges.



Amint a töltőtok – a behelyezett fülhallgatókkal együtt – a töltőcsatlakozón keresztül feszültségforráshoz csatlakozik, mindkét fülhallgató beépített akkumulátorai és a töltőtok beépített akkumulátora automatikusan feltöltődnek.

i ÉRTEŚTÍTÉS

A fülhallgatók együtt, egyszerre, vagy akár külön, egyesével is feltölthetők a töltőtokban.

6.2. A FÜLHALLGATÓK AKKUMULÁTORAINAK TÖLTÖTTSEGI ÁLLAPOTA

- Helyezze be a fülhallgatókat a töltőtok megfelelő helyére. A töltőtokban történő feltöltés közben a töltőtok töltöttség-szint-kijelzése mellett a fülhallgató töltöttség-szint-kijelzésének két sávja is világít. Amint a fülhallgatók akkumulátorai teljesen feltöltődtek, az üzemi LED tartósan kialszik.

i ÉRTEŚTÍTÉS

Az akkumulátor nagyon alacsony töltöttség-szintje esetén a fülhallgatók automatikusan kikapcsolnak.

6.3. TÖLTŐTOK FELTÖLTÉSE

A töltőtok fixen beépített akkumulátorral van felszerelve, így a fülhallgatók csatlakoztatott USB-kábel nélkül is feltölthetők a töltőtokban.

- A mellékelt USB-kábel segítségével csatlakoztassa a töltőtokot egy 5,0V kimeneti feszültséggel és legalább 1 A kimeneti árammal működő USB hálózati adapterhez és az USB-C csatlakozóhoz.

5

- A termék ártalmatlanításakor forduljon elektromos szakemberhez vagy a márkakereskedőhöz az elemek eltávolítása és az akkumulátor környezetbarát módon történő ártalmatlanítása érdekében.
- Ne használja a fülhallgatókat 0 °C alatt vagy +35 °C felett, és ne tárolja azokat 0 °C alatt és +50 °C felett.

ÉRTEŚTÍTÉS! LEHETSÉGES KÁR!

- A készülékek szakszerűtlen kezeléséből eredő lehetséges károsodás.
- Az akkumulátor kapacitásának fenntartása érdekében kéthavonta töltsa fel a fülhallgatókat.
 - Vegye ki a teljesen feltöltött fülhallgatókat a töltőtokból, amint hosszabb ideig nem kívánja azokat használni. Ennek célja az akkumulátorok mélykísülés elleni védelme. A mélykísülés miatt az akkumulátorok visszafordíthatatlanul károsodhatnak.
 - Várjon a fülhallgatók feltöltésével, ha azokat hideg helyről meleg helyiségbe viszi. Ugyanis az ekkor keletkező kondenzvíz adott esetben tönkretetheti a készülékeket. Ha a fülhallgatók elérték a szobahőmérsékletet, akkor azokat veszélytelenül üzembe helyezheti.

3.4. FRÖCCSENŐ VÍZ ELLENI VÉDELME

A fülhallgatók az IPX4 szerinti fröccsenő víz elleni védelemmel vannak ellátva.

i VESZÉLY! ÁRAMÜTÉS VESZÉLYE!

- A töltőtok nincs ellátva fröccsenő víz elleni védelemmel.
- Ezért az akkumulátor töltésekor tartsa távol a töltőtokot a víztől vagy folyadéktól. A töltőtok nem használható magas páratartalmú helyiségben (pl. fürdőszobában).
 - Ne merítse a vezeték nélküli fülhallgatót vízbe vagy más folyadékba. Védje a fülhallgatót a magas páratartalomtól, portól, erős hőtől és közvetlen napfénytől is.

3.5. SOHA NE PRÓBÁLJA SAJÁT MAGA MEGJÁVÍTANI A KÉSZÜLÉKET

i VESZÉLY! ÁRAMÜTÉS VESZÉLYE!

- A veszély elkerülése érdekében soha ne nyissa ki a fülhallgatók házát! Nem tartalmaz karbantartásra szoruló alkatrészeket.
- Üzemzavar esetén forduljon a MEDION szervizközpontoz vagy más megfelelő szakszervizhez.

4 SZÁLLÍTÁSI TERJEDELEM

i VESZÉLY! FULLADÁSVEŚTÉLY!

- Próbá alkatrészek vagy fólia lenyelése, illetve beleégése következtében fennálló fulladásveszély.
- Gyermekektől tartsa távol a csomagolóanyagot.
 - Ne engedje, hogy a gyermekek játsszanak a csomagolóanyagokkal. A csomagolóanyag nem játék!

Kérjük, ellenőrizze a csomag teljességét, és amennyiben hiányos lenne a tartalma, a vásárlás napjától számított 14 napon belül értesítsen arról bennünket. Ön az alábbiak birtokába jutott:

- 1 pár vezeték nélküli fülhallgató
- Tároló-/töltőtok
- USB-töltőkábel (egyik végén USB-A, másik végén USB-C dugó)
- Kezelési útmutató

3

2. A töltőtok akkumulátorának ismételt feltöltéséhez a mellékelt USB-kábel segítségével csatlakoztassa a töltőtokot a behelyezett fülhallgatókkal vagy azok nélkül egy notebook/számítógép USB-csatlakozójához.

A töltőtokban történő feltöltés közben a töltőszint kijelzőjén látható érték villog. Amint a töltőtok akkumulátora teljesen feltöltődött, a kijelzőn tartósan világít a **100** érték.

- Ekkor válassza le a töltőtokot az USB-kábelről.

i ÉRTEŚTÍTÉS

Ha a fülhallgatók be vannak helyezve a töltőtokba, azok akkumulátorai a töltőtok akkumulátorával párhuzamosan töltődnek.

6.4. FÜLHALLGATÓK BE-/KIKAPCSOLÁSA

Amikor a fülhallgatókat kivessza a töltőtokból, a fülhallgatók automatikusan bekapcsolnak, és a két fél csatlakozik egymáshoz. Ez a folyamat körülbelül 30 másodpercet vesz igénybe. Ez csak a fülhallgatók első használatakor történik meg, a későbbiekben ez a kapcsolat tartósan fennáll. Ha a két fülhallgató csatlakoztatva van egymáshoz, a fő fülhallgató Bluetooth®-csatlakozási módba kapcsol. Amikor behelyezi a fülhallgatókat a töltőtokba, azok automatikusan lekapcsolnak.

i ÉRTEŚTÍTÉS

Ha a fülhallgatók a töltőtokból való kivétel után 60 másodpercen belül nem csatlakoznak audiólejátszó készülékhez, azok automatikusan lekapcsolnak.

6.5. FÜLHALLGATÓK CSATLAKOZTATÁSA BLUETOOTH®-ON KERESZTÜL

- Aktiválja audiólejátszó készülékén a Bluetooth-t.
- Távolítsa el a két fülhallgatót a töltőtokból.

A fő fülhallgatók üzemi LED-jei gyorsan villognak. A fülhallgatók most készen állnak a Bluetooth-csatlakoztatásra. A fülhallgatók „MD 43738” készülékneve megjelenik audiólejátszó készülék kijelzőlistájában, amint a lejátszó megtalálta a jelet.

- Csatolja össze a két készüléket az audiólejátszó készülékén.

Sikeres csatlakozás után a jobb oldali fülhallgatóban megszólal egy megerősítő hang. Az üzemi LED kialszik.

i ÉRTEŚTÍTÉS

Az audiólejátszó készülék Bluetooth-funkciójával kapcsolatos információkat adott esetben az adott készülék kezelési útmutatója tartalmazza.

A fülhallgatók most automatikusan csatlakoztak egymáshoz, és készen állnak az audiólejátszásra, sztereó hanggal.

i FIGYELMEZTETÉS! HALLÁSKÁROSODÁS!

- Fülhallgató és fejhallgató használata során a túl nagy hangnyomás károsíthatja a hallást és/vagy hallásvesztést okozhat. Ha hosszú ideig nagy hangerővel használják a készüléket fejhallgatón keresztül, akkor az károsíthatja a hallgató személy hallását.
- Lejátszás előtt állítsa be a hangerőt a legalacsonyabb szintre.
 - Indítsa el a lejátszást, és növelje a hangerőt az Ön számára megfelelő szintre.

6

V01/0724

KINAI GYÁRTMÁNY

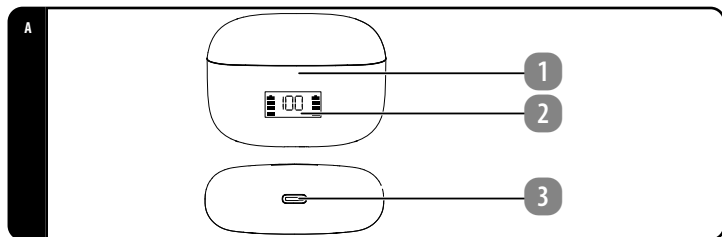
ÉRTÉKESÍTŐ:
 MEDION AG
 Am ZENTHOF 77
 45307 ESSEN
 NEMERŐSZÁG



4

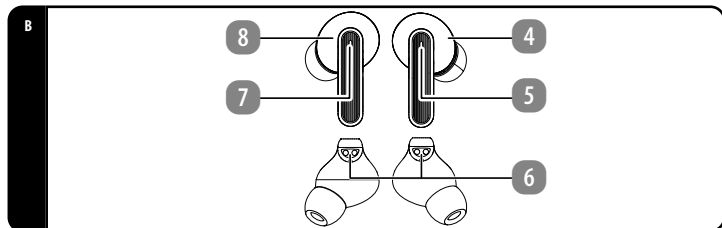
5 A KÉSZÜLÉK ÁTTEKINTÉSE

5.1. TÖLTŐTOK



- Töltőtok
- Töltöttség-szint-kijelzés a töltőtokhoz és a fülhallgatóhoz
- USB C típusú töltőcsatlakozó

5.2. FÜLHALLGATÓK



- Jobb oldali fülhallgató
- Jobb oldali multifunkciós gomb
- Töltőérintkezők
- Bal oldali multifunkciós gomb
- Bal oldali fülhallgató

5

