

## EU-Konformitätserklärung

Hiermit erklärt die, **supra** Foto-Elektronik-Vertriebs-GmbH dass dieses Gerät „LED-Kosmetikspiegel VBM-1“ den folgenden Richtlinien

entspricht:

Richtlinie 2014/30/EU über die elektromagnetische Verträglichkeit

Richtlinie 2011/65/EU RoHS

Der vollständige Text der EU-Konformitätserklärung ist unter folgender Webadresse verfügbar:

<https://downloads.magion.de/downloads/konformitaetserklaerung/>

**supra** Foto-Elektronik-Vertriebs-GmbH, Denisstr. 28 a  
67663 Kaiserslautern, Deutschland



## Entsorgung

### Entsorgung der Verpackung



Trennen Sie die Verpackungsmaterialien und entsorgen Sie diese entsprechend. Kartonagen und Kartons gehören zum Papiermüll, Folien in die Sammlung für Wertstoffe.

### Entsorgung von Altgeräten

(Gültig in der Europäischen Union und anderen europäischen Ländern mit getrennten Sammelsystemen.)



**Altgeräte dürfen nicht mit dem Hausmüll entsorgt werden!**

Ist das Gerät nicht mehr gebrauchsfähig, ist jeder

Verbraucher **gesetzlich dazu verpflichtet, Altgeräte**

**getrennt vom Hausmüll zu entsorgen**, beispielsweise über

eine kommunale oder nachbarschaftliche Sammelstelle. Dadurch

wird sichergestellt, dass Altgeräte fachgerecht recycelt und

Umweltbelastungen minimiert werden. Aus diesem Grund sind

Elektrogeräte mit dem nebenstehenden Symbol gekennzeichnet..

### Fachgerechte Entsorgung alter Batterien.



Sie sind gesetzlich verpflichtet, Batterien und Akkumulatoren umweltfreundlich zu entsorgen. Batterien und Akkumulatoren müssen zu speziell ausgewiesenen Sammelbehältern für das umweltfreundliche Recycling gebracht werden. Sie dürfen nicht mit dem regulären Haushaltsmüll entsorgt werden. Dies stellt

sicher, dass die enthaltenen wertvollen Rohstoffe umweltfreundlich recycelt

und wieder in den Materialkreislauf eingeführt werden und dass keine

schädlichen Substanzen in die Umwelt gelangen, die Gesundheitsgefahren

für Menschen, Tiere und Pflanzen verursachen. Batterien und Akkumulatoren

können kostenlos dort recycelt werden, wo sie verkauft werden, oder an Ihrer

lokalen kommunalen Sammelstelle. Stellen Sie sicher, dass die Batterien vor

der Entsorgung entladen sind. Bei Li-Ionen-Batterien und Akkumulatoren

müssen die Kontakte vor der Entsorgung mit Klebeband abgedeckt werden,

um Kurzschlüsse in den Sammelbehältern zu verhindern. Kurzschlüsse können

zu Überhitzung und in extremen Fällen zu Feuer oder Explosion führen

### Entfernung des integrierten Akkus

Das Gerät verfügt über einen eingebauten Akku, der vor der Entsorgung

aus dem Produkt entfernt werden sollte, um eine getrennte und

umweltfreundliche Entsorgung zu gewährleisten. Aus Sicherheitsgründen

muss die Entfernung unabhängig davon, ob sie schädliche Substanzen\*

enthalten oder nicht, von qualifiziertem Fachpersonal durchgeführt werden.

Detaillierte Anweisungen zur Entfernung können von qualifiziertem Personal

nach Überprüfung der Qualifikationen über die bereitgestellte Service-Hotline

angefordert werden.

\* Gekennzeichnet mit: Cd = Cadmium, Hg = Quecksilber, Pb = Blei

CH

VERTRIEBEN DURCH | COMMERCIALISÉ PAR | COMMERCIALIZZATO DA:

**supra** FOTO-ELEKTRONIK-VERTRIEBS-GMBH  
DENISSTR. 28 A  
67663 KAISERSLAUTERN  
DEUTSCHLAND, ALLEMAGNE, GERMANIA

KUNDENDIENST • SERVICE APRÈS-VENTE •  
ASSISTENZA POST-VENDITA 834715  
Bitte wenden Sie sich an Ihre **ALDI SUISSE Filiale**.  
Veuillez vous adresser à votre **filiale ALDI SUISSE**.  
La preghiamo di rivolgersi alla sua **filiale ALDI SUISSE**.  
MODELL/MODÈLE/MODELLO:  
VBM-1 08/2024

**3**  
JAHRE GARANTIE  
ANS GARANTIE  
ANNI DI GARANZIA

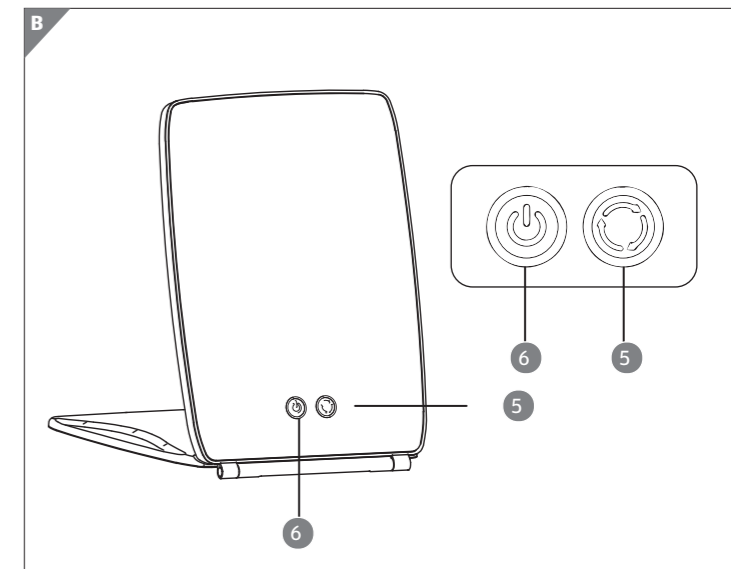
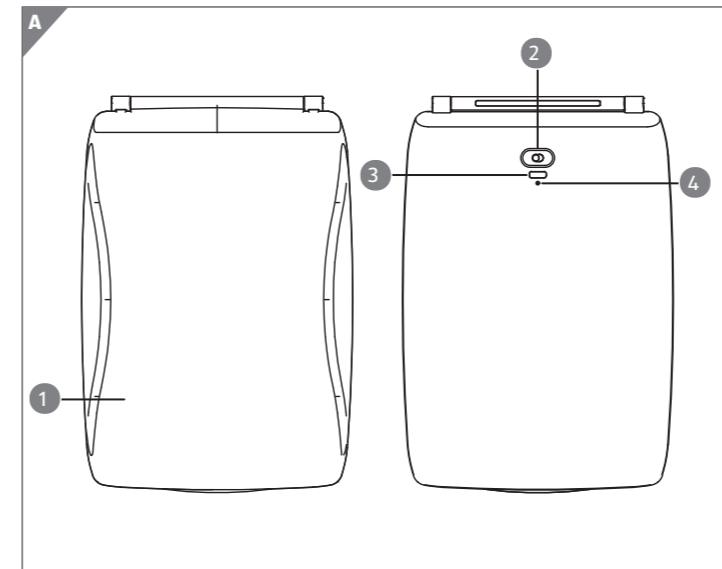
08/2024  
834715

# Benutzerhandbuch

## LED-Kosmetikspiegel

### VBM-1

### Übersicht und Komponenten des Geräts



### Lieferumfang

- 1 LED-Kosmetikspiegel VBM-1
- 2 Reise-Ein/Aus-Schalter
- 3 USB-C-Ladeanschluss
- 4 LED-Ladeanzeige
- 5 Farbwechselschalter
- 6 Lichtschalter

### Vorwort

Sehr geehrter Kunde,

herzlichen Glückwunsch zum Kauf eines hochwertigen Produkts. Sie haben sich für einen modernen LED-Kosmetikspiegel entschieden.

Auf den LED-Kosmetikspiegel haben Sie eine dreijährige Garantie. Sollte der LED-Kosmetikspiegel jemals defekt sein, benötigen Sie die beiliegende Garantiekarte und Ihren Kaufbeleg. Bitte bewahren Sie diese sorgfältig zusammen auf.

### Allgemeine Informationen

#### Lesen und bewahren Sie die Anleitung auf

Dieses Benutzerhandbuch ist Teil des LED-Kosmetikspiegels VBM-1 (im Folgenden einfach als „der Spiegel“ oder „das Produkt“ bezeichnet). Es ist ein integraler Bestandteil des Produkts und enthält wichtige Informationen für Inbetriebnahme, Handhabung und Entsorgung.

Lesen Sie das Benutzerhandbuch sorgfältig durch, insbesondere die Sicherheitshinweise, bevor Sie das Produkt verwenden. Das Nichtbefolgen dieses Benutzerhandbuchs kann zu Schäden am Produkt führen.

Dieses Benutzerhandbuch basiert auf den Normen und Vorschriften, die in der Europäischen Union anwendbar sind. Im Ausland beachten Sie auch länderspezifische Richtlinien und Gesetze.

Bewahren Sie das Benutzerhandbuch für die weitere Verwendung auf. Wenn Sie das Produkt an Dritte weitergeben, legen Sie dieses Benutzerhandbuch unbedingt bei.

#### Erklärung der Symbole

Die folgenden Symbole und Signalwörter werden in diesem Benutzerhandbuch, am Ladegerät oder auf der Verpackung verwendet.

**GEFAHR!**

Dieses Signal-Symbol/Wort zeigt eine Gefahr mit einem hohen Risikolevel an, die, wenn sie nicht vermieden wird, zum Tod oder zu schweren Verletzungen führen wird.

**WARNUNG!**

Dieses Signal-Symbol/Wort zeigt eine Gefahr mit einem mittleren Risikolevel an, die, wenn sie nicht vermieden wird, zum Tod oder zu schweren Verletzungen führen kann.

**ACHTUNG!**

Dieses Signal-Symbol/Wort zeigt eine Gefahr mit einem niedrigen Risikolevel an, die, wenn sie nicht vermieden wird, zu leichten oder mittelschweren Verletzungen führen kann.

**HINWEIS!**

Dieses Signal-Symbol/Wort warnt vor möglichem Sachschaden.



Dieses Symbol gibt Ihnen nützliche zusätzliche Informationen über Montage oder Betrieb.



Konformitätserklärung (siehe Kapitel „Konformitätserklärung“): Produkte, die mit diesem Symbol gekennzeichnet sind, entsprechen allen geltenden Gemeinschaftsvorschriften des Europäischen Wirtschaftsraums.



Mit diesem Symbol gekennzeichnete Produkte werden mit Gleichstrom betrieben.



Dieses Symbol zeigt an, dass die Produkte ausschließlich für die Verwendung im Innenbereich konzipiert sind.

## Bestimmungsgemäße Verwendung

Dieser LED-Kosmetikspiegel kann als Spiegel zum Pflegen, Auftragen von Make-up und Frisieren mit einer gut beleuchteten Reflexion verwendet werden. Das Produkt ist ausschließlich für den privaten Gebrauch bestimmt und nicht für den kommerziellen Einsatz vorgesehen.

Dieser Spiegel ist ausschließlich zur Verwendung in trockenen Innenräumen bestimmt.

Verwenden Sie das Produkt nur wie in dieser Bedienungsanleitung beschrieben. Eine Fehlanwendung dieses Produkts für andere als die vorgesehenen Zwecke kann zu Schäden oder Verletzungen führen. Das Produkt ist kein Spielzeug.

Der Hersteller übernimmt keine Haftung für Schäden durch unbeabsichtigten oder unsachgemäßen Gebrauch.

## Sicherheit

### Sicherheitshinweise

#### WARNUNG!

### Risiko eines elektrischen Schlages!

Eine fehlerhafte elektrische Installation, übermäßige Spannung oder unsachgemäße Handhabung können zu einem elektrischen Schlag führen.

- Schließen Sie das Produkt nur an, wenn die Spannung der Stromquelle den Angaben auf dem Typenschild entspricht.
- Schließen Sie das Produkt an eine nahegelegene und leicht zugängliche Stromquelle an, damit Sie es im Falle einer Fehlfunktion schnell trennen können.
- Verwenden Sie das Produkt nicht, wenn sichtbare Schäden am Produkt oder seinen Zubehörteilen vorhanden sind.
- Ist das Produkt beschädigt, muss es vom Hersteller, ihrem Kundendienst oder einer ähnlich qualifizierten Person ersetzt werden.
- Bei Problemen mit dem Produkt aufgrund elektrostatischer Entladung schalten Sie es aus, warten Sie 10 Sekunden und schalten Sie es dann wieder ein.
- Öffnen Sie das Gehäuse nicht; überlassen Sie Reparaturen Fachleuten. Konsultieren Sie hierfür eine Fachwerkstatt. Haftungs- und Garantieansprüche erlöschen im Falle von Eigenreparaturen, unsachgemäßen Anschlüssen oder falscher Verwendung.
- Berühren Sie das Produkt niemals mit nassen Händen.
- Tauchen Sie das Produkt niemals in Wasser oder andere Flüssigkeiten.
- Verwenden Sie das Gerät nicht in der Nähe von Feuchtigkeitsquellen wie einem Waschbecken oder im Freien.
- Trennen Sie das Produkt immer von der Stromquelle, wenn es nicht in Gebrauch ist, während der Reinigung oder im Falle einer Fehlfunktion.

#### WARNUNG!

**Gefahren für Kinder und Personen mit eingeschränkten physischen, sensorischen oder mentalen Fähigkeiten (zum Beispiel teilweise behinderte Personen, ältere Menschen mit eingeschränkten physischen und mentalen Fähigkeiten) oder diejenigen, die Erfahrung und**

## Wissen fehlen (wie ältere Kinder).

- Halten Sie Verpackungsfolien und -taschen von Säuglingen und Babys fern, da Erstickungsgefahr besteht.
- Beaufsichtigen Sie Kinder, um sicherzustellen, dass sie nicht mit dem Produkt spielen.
- Kinder unter 3 Jahren sollten vom Produkt ferngehalten werden, es sei denn, sie werden ständig beaufsichtigt.
- Kinder im Alter von 3 bis unter 8 Jahren sollten das Produkt nicht in die Steckdose stecken, das Gerät einstellen, das Gerät reinigen und/oder Wartungsarbeiten durchführen.
- Tauchen Sie das Produkt niemals in Wasser oder betreiben Sie es in der Nähe von Wasserquellen, wie Badewannen, Waschbecken oder Pools.
- Decken Sie das Produkt während des Ladens nicht ab. Laden Sie in einer gut belüfteten Umgebung.
- Öffnen oder modifizieren Sie das Produkt nicht und führen Sie keine metallischen Gegenstände oder Drähte ein.
- Halten Sie das Produkt außerhalb der Reichweite von Kindern.
- Verwenden Sie das Produkt nicht an Orten, an denen entflammbare Gase oder explosiver Staub vorhanden sein könnten.
- Laden Sie nicht über Nacht.
- Setzen Sie das Produkt niemals hohen Temperaturen (Heizkörpern usw.) oder den Witterungseinflüssen (Regen usw.) aus.
- Die Lichtquelle dieser Leuchte ist nicht austauschbar; wenn die Lichtquelle das Ende ihrer Lebensdauer erreicht, muss die gesamte Leuchte ersetzt werden.



VORSICHT: Einige Teile des Produkts können sehr heiß werden und Verbrennungen verursachen. Besondere Vorsicht ist geboten, wenn Kinder und gefähr.

#### WARNUNG!

### Risiko von Sachschäden!

Eine falsche Bedienung oder unsachgemäße Handhabung kann das Produkt beschädigen.

- Defekte Komponenten sollten nur durch Originalersatzteile ersetzt werden. Nur mit diesen Teilen kann sichergestellt werden, dass sie den Sicherheitsanforderungen entsprechen.

## Inbetriebnahme

### Überprüfen Sie den Inhalt der Verpackung

#### HINWEIS!






### Risiko von Sachschäden!

Wenn Sie die Verpackung unachtsam mit einem scharfen Messer oder anderen spitzen Gegenständen öffnen, kann das Produkt schnell beschädigt werden.

- Seien Sie daher beim Öffnen sehr vorsichtig.

1. Überprüfen Sie, ob die Lieferung vollständig ist.
2. Nehmen Sie das Produkt aus der Verpackung und prüfen Sie, ob das Produkt oder seine einzelnen Teile beschädigt sind. Ist dies der Fall, verwenden Sie das Produkt nicht. Kontaktieren Sie den Hersteller über die auf der Garantiekarte angegebene Servicestelle.

### Das Produkt laden:








1. Schließen Sie das USB-C-Kabel an den Ladeanschluss  auf der Rückseite des Spiegels an.
2. Verbinden Sie das USB-C-Kabel mit einer geeigneten Stromquelle (5 V  2 A). Die Ladeanzeige  leuchtet rot und das Produkt wird geladen.
3. Die Farbe der Ladeanzeige  wechselt auf Grün, sobald der Ladevorgang abgeschlossen ist. Trennen Sie das USB-C-Kabel vom Ladeanschluss  und der Stromquelle.



Laden Sie das Produkt vor der ersten Verwendung vollständig auf.

Stellen Sie sicher, dass der Ein/Aus-Schalter auf AUS gestellt ist, bevor Sie mit dem Laden beginnen. Das Produkt kann während des Ladevorgangs nicht verwendet werden.

### Verwendung des Produkts

1. Stellen Sie den Reise-Ein/Aus-Schalter  auf „ON“.
2. Öffnen Sie die Abdeckung  (Abb. A).
3. Platzieren Sie das Produkt mit geöffneter Abdeckung auf einer flachen, trockenen und ausreichend stabilen Arbeitsfläche.
4. Drücken Sie kurz  um das LED-Licht einzuschalten (Abb. B).
5. Drücken Sie  um den bevorzugten Lichtmodus auszuwählen: Kühl, Warm, Natürlich.
6. Drücken und halten Sie die  Taste, das Produkt wird seine Helligkeit automatisch an das Umgebungslicht anpassen.
7. Drücken Sie kurz  um das LED-Licht auszuschalten (Abb. B).
8. Schließen Sie die Abdeckung vorsichtig.
9. Stellen Sie den Reise-Ein/Aus-Schalter  auf „OFF“.

## Reinigung

#### WARNUNG!

### Risiko von Verbrennungen!

Das Ladegerät wird während des Betriebs heiß!

- Lassen Sie das Ladegerät vor der Reinigung vollständig abkühlen.

#### HINWEIS!

### Risiko von Schäden durch unsachgemäße Handhabung!

Verwenden Sie keine aggressiven Reinigungsmittel, Bürsten mit Metall- oder Nylonborsten oder scharfe bzw. metallische Reinigungswerkzeuge wie Messer, harte Schaber und Ähnliches. Diese können die Oberflächen beschädigen. Um das Produkt zu bewahren, beachten Sie bitte die folgenden Hinweise:

1. Stellen Sie vor der Reinigung sicher, dass das Gerät ausgeschaltet und von jeder Stromquelle getrennt ist. Dies ist aus Sicherheitsgründen entscheidend.
2. Lassen Sie das Produkt und alle Teile des Produkts vollständig abkühlen.
3. Reinigen Sie den Spiegel mit einem weichen, fusselfreien Tuch oder einem Küchenpapier.

4. Wischen Sie Wasserspritzer (einschließlich Salzwasserspritzer) mit einem weichen, trockenen Tuch ab. Reiben Sie dann die Vergrößerungslinse sanft mit einem trockenen, weichen und fusselfreien Tuch.
5. Wenden Sie sanften Druck an, um das Produkt nicht zu beschädigen. Stellen Sie sicher, dass Sie alle Bereiche abdecken, in denen sich Staub ansammeln könnte.
6. Verwenden Sie kein Verdünnungsmittel oder andere organische Lösungsmittel zur Reinigung des Produkts.
7. Lassen Sie nach der Reinigung alle Teile vollständig trocknen.
8. Unter keinen Umständen sollte das Produkt in die Spülmaschine gegeben werden. Dies würde es zerstören..

#### HINWEIS!

### Risiko von Schäden durch unsachgemäße Handhabung!

Eine unsachgemäße Handhabung des Produkts kann Schäden verursachen.

#### WARNUNG!


### Risiko eines Kurzschlusses!

Wasser, das in das Gehäuse eindringt, kann einen Kurzschluss verursachen.



- Tauchen Sie niemals das Produkt und das USB-C-Ladekabel in Wasser.
- Stellen Sie sicher, dass kein Wasser in das Gehäuse gelangt.

## Lagerung

Wenn das Gerät nicht benutzt wird:

- Bewahren Sie es an einem sauberen, trockenen Ort außerhalb der Reichweite von Kindern auf
- Der Reiseschalter  muss ausgeschaltet sein

## Technische Spezifikationen

|                     |   |
|---------------------|---|
| Modell:             | VBM-1   |
| Stromversorgung:    | 5 V  2 A Typ-C USB-Ladung                  |
| Batterie:           | 3,7V  1000 mAh<br>Lithium-Polymer-Batterie |
| Anzahl der LEDs:    | 42  |
| Nennleistung:       | Kühl : 3,3W/<br>Warm : 3,3W/<br>Natur : 4,4 W/<br>Kühl : 8500K, 26LM  |
| Farbtemperatur:     | Kühl : 8500K, 26LM  |
| Betriebstemperatur: | -20 to 50 °C  |
| Abmessungen:        | 21,2 cm x 14,6 cm x 2,5 cm  |
| Gewicht:            | 0,34 kg   |



Wir behalten uns das Recht vor, technische und visuelle Änderungen am Produkt als Teil von Produktverbesserungen vorzunehmen.