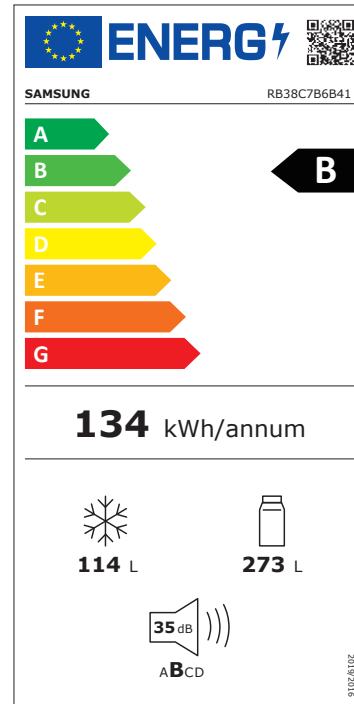


# SAMSUNG

## BESPOKE Kühl- & Gefrierkombination | WiFi | 387 Liter | Clean Navy

Modellcode: RB38C7B6B41/WS




### Das Premium-Modell für mehr Flexibilität & Frische

- AI Energy Mode – optimierter Stromverbrauch
- Metal Cooling für bessere Kältespeicherung
- Keine Eisbildung mehr dank NoFrost+
- Power Cool & Power Freeze – schnelles Herunterkühlen
- 5 voll ausziehbare Schubladen + Weinfach
- Humidity Fresh+ mit Drehregler für optimale Feuchtigkeit
- 20 Jahre Garantie auf den Digital Inverter Kompressor



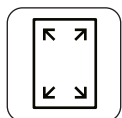
#### AI Energy Mode

Der AI Energy Mode analysiert das Nutzungsverhalten deines Kühlschranks und schätzt den Stromverbrauch auf der Grundlage von AI-Technologie. Wenn der von dir voreingestellte Zielwert überstiegen wird, empfiehlt er dir, den Sparmodus zu aktivieren, um den Energieverbrauch zu senken.



#### Twin Cooling Plus™

Zwei getrennte Kühlkreisläufe sorgen dafür, dass zwischen Kühl- und Gefrierbereich kein Luftaustausch stattfindet. Dadurch werden Geruchs- und Geschmacksübertragung vom einen in den anderen Teil eliminiert und die trockene Luft im Gefrierfach gelangt nicht in den Kühlbereich. So bleibt eine ideale Luftfeuchtigkeit für Obst und Gemüse erhalten.



#### SpaceMax™

Mehr Platz innen, gleiche Masse aussen: SpaceMax™ bietet bis zu 30 % mehr Nutzinhalt als vergleichbare Samsung Modelle mit gleichen Aussenmassen. Dieser Raumvorteil wird durch besonders dünne Gerätewände mit dennoch starker Isolierwirkung erzielt. Damit hast du mehr Lagerfläche im Innenraum, ohne dass der Kühlschrank selbst grösser oder die Energieeffizienz geringer wird.



#### CoolSelect Plus™

Geniesse maximale Flexibilität bei der Lagerung deiner Lebensmittel mit der CoolSelect Plus-Zone im Gefrierbereich. Eine Berührung genügt, um verschiedene Lebensmittel bei optimaler Temperatur frisch zu halten. Wähle zwischen Cool (2°C), Chill (-1°C), Soft Freeze (-5°C) und Freeze (-15~-23°C) für die richtige Lagerung deiner Lebensmittel.

# SAMSUNG

## BESPOKE Kühl- & Gefrierkombination | WiFi | 387 Liter | Clean Navy

<b>FIRMA / MARKE</b>	Samsung
Geräteart	Kühl- Gefrierkombination
Modellname	RB38C7B6B41/WS
EAN	8806094768510
<b>GERÄTETYP-KLASSIFIZIERUNG</b>	
Energieeffizienzklasse (von A bis G)	B   51
Effizienzindex	
Energieverbrauch in 365 Tagen <sup>1</sup> (kWh)	134
<b>GERÄTEEIGENSCHAFTEN</b>	
Nutzhalt gesamt <sup>2</sup> (l)	387
Davon in NoFrost-Ausführung	387
Nutzhalt Kühlteil (l)	273
Davon Kellerfach max./min. <sup>3</sup>	-
Davon Kaltlagerfach <sup>4</sup>	-
Nutzhalt Gefrierteil (l)	114
Gefriervermögen <sup>5</sup> (kg/24 h)	8
Lagerzeit bei Störungen <sup>6</sup> (h)	9
Klimaklasse <sup>7</sup>	SN, N, ST, T
Geräusch-Schallleistung <sup>8</sup> (dB) (Klasse)	35 db (B)
Abtauverfahren Kühlteil (automatisch)	Ja
Abtauverfahren Gefrierteil (automatisch)	Ja
<b>BAUFORM UND KENNZEICHNUNG</b>	
Standgerät   unterbaubar	Ja   Nein
Anzahl der Aussentüren   Auszüge	2   5
Türanschlag	Rechts (wechselbar)
<b>ABMESSUNGEN / GEWICHT</b>	
Höhe   Breite   Tiefe (cm)	203   59,5   65,8
Breite bei geöffneter/m Tür/Auszug	-
Tiefe bei geöffneter/m Tür/Auszug	-
Leergewicht <sup>9</sup> (kg)	94
<b>AUSSTATTUNG</b>	
Temperatur für Gefrierteil einstellbar	
Unabhängig von der Kühlteilmtemperatur	Ja
Zusammen mit Kühlteilmtemperatur	Ja
Schaltung für Dauerbetrieb Gefrierteil	-
Kontrollanzeigen Kühlteil	
Regelbetrieb	Leuchte
Temperaturanzeige	Innen
Tür offen	nach 2 Min. akustisch
Kontrollanzeigen Gefrierteil	
Regelbetrieb	Leuchte
Dauerbetrieb	Leuchte
Störung   Warnsignal	Optisch   akustisch
Tür offen	Warnsignal akustisch
Temperaturanzeige	Innen
Kühlteil	
Eierablagen	Ja
Türfächer mit Klappe oder Schiebetür	-
Türabstellregale und/oder Behälter	3
Ablageflächen im Kühlteil	4
- davon verstellbar	1, Slide & Fold
Behälter im Kühlteil	2
Gefrierteil	
Fächer in der Tür	-
Fächer im Innenraum	3
- max. Fachhöhe im Innenraum	
Körbe, Behälter, Schübe im Innenraum	3
Eiswürfelschale	Ja
<b>ELEKTRISCHER ANSCHLUSS</b>	
Spannung   Anschlusswert   Absicherung	230 V   130 W   2 A
<b>SICHERHEIT UND SERVICE</b>	
Dieses Gerät entspricht den schweizerischen Sicherheitsbestimmungen	
Herkunftsland/Fertigung	Polen
Service durch	Samsung Electronics Switzerland GmbH
Gebrauchsanweisung	DE   FR   IT   EN
Aufstellinstruktion	In der Bedienungsanleitung
Name und Adresse des Anbieters	Samsung Electronics Switzerland GmbH, Giesshübelstrasse 30, 8045 Zürich

<b>GARANTIE</b>	
Herstellergarantie	2 Jahre
Digital Inverter Kompressor	20 Jahre
<b>AUSSEHEN</b>	
Farbe	Clean Navy
Türgriffe	Griffmulde
<b>AUSSTATTUNG</b>	
Eisbereiter in Türe	-
Innenbeleuchtung (Klasse)	LED (oben) (G)
Wasserfilter	-
Gemüse- und Obstfächer	2
Voll ausziehbare Schubladen	5
Wasserspender	Ja
Humidity Fresh+	Ja
Optimal Fresh+	Ja
2-stufiges, klappbares Regal (Slide&Fold)	Ja
Flexible Ablage	Ja
Weinfach	Ja (5 Flaschen max.)
<b>KÜHLTECHNIK</b>	
Digital Inverter Kompressor	Ja
Rundumkühlung (Multi-Flow)	Ja
Kühltechnik	Twin Cooling
Metal Cooling	Ja
WiFi	-
Power Cooling	Ja
Power Freeze	Ja
Cool Select Plus	Ja (-15~-23 °C/-5 °C/-1 °C/2 °C)
NoFrost+	Ja
Kältemittel	R-600a
Wasseranschluss	-
<b>VERPACKUNG</b>	
Gewicht (kg)	96
Höhe   Breite   Tiefe (cm)	201,3   63,7   74,0

<sup>1</sup> Jahres-Energieverbrauch ermittelt nach EN 62552/2020. Im praktischen Betrieb können sich Abweichungen ergeben. \* beziehen sich auf 230 V, 50 Hz.

Die Verbrauchsangaben ermöglichen den Vergleich verschiedener Geräte. Im praktischen Betrieb können sich Abweichungen ergeben.

<sup>2</sup> Einschliesslich Kellerfach und Kaltlagerfach sowie Eisfach, sofern diese Fächer vorhanden sind.

<sup>3</sup> Fach zum Lagern bei höheren Temperaturen zwischen +8 und +14 °C.

<sup>4</sup> Fach zum Lagern bei niedrigeren Temperaturen zwischen +3 und -2 °C.

<sup>5</sup> Das Gefriervermögen ist in der angegebenen Menge je nach Bauart nur nach Schaltung auf Dauerbetrieb erreichbar und nicht nach 24 h wiederholbar. Gebrauchsanweisung beachten.

<sup>6</sup> Temperaturanstiegszeit auf -9 °C bei vollbeladenem Gefrierteil. Bei Teilbeladung ergeben sich kürzere Zeiten.

<sup>7</sup> Umgebungstemperaturen von: Klimaklasse SN: +10 bis +32 °C

Klimaklasse N: +16 bis +32 °C

Klimaklasse ST: +18 bis +38 °C

Klimaklasse T: +18 bis +43 °C

<sup>8</sup> Gemessen nach der gültigen Norm EN 60704-2-14.

<sup>9</sup> Beachten Sie, dass Schrank oder Wand tragfähig für das Gerät mit Inhalt ist.

Hinweis: Stand der Tabellenangaben 12/2022. Weiterentwicklungen vorbehalten.