



QR kódokkal gyorsan és egyszerűen célba érn

Függetlenül attól, hogy termékinformációkra, cserealkatrészekre vagy tartozékokra van szüksége, vagy a gyártói garanciát vagy a szervizhelyszínek listáját szeretné megtekinteni vagy csak egy videó útmutatót nézne meg – QR kódunkkal mindezt könnyen megteheti.

Mi az a QR kód?

A QR (Quick Response – Gyors) kódok olyan grafikus kódok, amelyek egy okostelefon kamerával beolvashatók és amelyek pl. egy internet oldalra irányítják vagy elérhetőség adatokat tartalmaznak. Előnyei: Nem kell begépelni az internet oldal URL webcímét vagy az elérhetőség adatokat!

Hogyan működik?

A QR kódok használatához olyan okostelefon szükséges, amely rendelkezik QR kód olvasóval és internetkapcsolattal is.*

A QR kód olvasót rendszerint ingyen letöltheti okostelefonja alkalmazásboltjából.

Próbálja ki most

Olvassa be okostelefonjával az akövetkező QR kódot és tudjon meg többet a megvásárolt Aldi termékről.*

A Aldi-szerviz oldala

Minden itt megadott információ elérhető a Aldi-szerviz oldaláról is; amelyet a következő weboldalról érhet el: www.aldi-szervizpont.hu

*A QR kód olvasó használata során az internetkapcsolatért a szolgáltatójával fennálló szerződés szerint fizetnie kell.

A csomag tartalma

- 1 x Szolár kerti lámpa (függőlámpa, 3db-os készlet, földbe szúrható lámpa, 2db-os készlet vagy 1 asztali lámpa)
- Fügőlámpa, 3db-os készlet: 1 akku típus NiMH 2/3 AAA 200 mAh 1,2 V / lámpa
- Földbe szúrható lámpa, 2db-os készlet vagy asztali lámpa: 1 akku típus 1,2 V, HR6 400 mAh (AA) / lámpa

Műszaki adatok

Modell 73003570

Függőlámpa, 3db-os készlet:

- Napelem 30 x 30 mm, 2 V 30 mA
- melegfehér vagy többszínű
- Összteljesítmény: 1,2 V === 0,01 W
- 1 akku típus NiMH 2/3 AAA 200 mAh 1,2 V / lámpa
- Átmérő 6 cm; Magasság 9 cm
- ON / OFF kapcsolóval

Földbe szúrható lámpa, 2db-os készlet:

- Napelem 30 x 30 mm, 2 V 30 mA
- melegfehér LED vagy színváltós
- Összteljesítmény: 1,2 V === 0,01 W
- 1 akku típus 1,2 V, HR6 400 mAh (AA) / lámpa
- Átmérő 8 cm; Magasság 39 cm
- ON / OFF kapcsolóval

Asztali lámpa:

- Napelem 50 x 50 mm, 2 V 40 mA
- melegfehér LED
- Összteljesítmény: 1,2 V === 0,02 W
- 1 akku típus 1,2 V, HR6 400 mAh (AA)
- Átmérő 12 cm; Magasság 13,5 cm
- ON / OFF kapcsolóval

Általános információk

A kezelési útmutató elolvasása és tárolása



Ez a használati útmutató a szolár kerti lámpa (a továbbiakban "lámpa") tartozik. Fontos tudnivalókat tartalmaz az elhelyezéssel és a kezeléssel kapcsolatban. A lámpa használata előtt alaposan olvassa el a használati útmutatót, különösen a biztonsági utasításokat. A használati útmutató figyelmen kívül hagyása súlyos sérülésekhez vagy a lámpa károsodásához vezethet.

A használati útmutató az Európai Unióban érvényes szabványok és szabályok alapján készült. Vegye figyelembe az adott országban érvényes irányelveket és törvényeket is. Őrizze meg a használati útmutatót. Ha a lámpát továbbadja, feltétlenül mellékelje a használati útmutatót is.

A használati útmutató az Európai Unióban érvényes szabványok és szabályok alapján készült. Vegye figyelembe az adott országban érvényes irányelveket és törvényeket is. Őrizze meg a használati útmutatót. Ha a lámpát továbbadja, feltétlenül mellékelje a használati útmutatót is.

Jelek magyarázata



Megfelelőségi nyilatkozat. Az ezzel a szimbólummal megjelölt termékek megfelelnek az Európai Gazdasági Közösség összes alkalmazandó közösségi előírásának.



Ez a szimbólum az egyenáramot jelzi.



Ez a szimbólummal jelölt elektromos készülékek a III. védelmi osztályba tartoznak.

IP44

Idegen tárgyak > 1 mm, bejutása ellen védett, felfröccsenő víztől védett.



Az elhasználdott készülékeket tilos a háztartási hulladékba dobni!

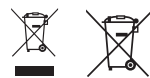


Az elemeket tilos a háztartási hulladékba dobni!



Csak NiMH 2/3 AAA 200 mAh 1,2 V vagy NiMH 400 mAh / HR6 (AA) típusú újratölthető akkumulátorok használhatók

CE IP44 III



SZOLÁR KERTI LÁMPA



Kezelési útmutató

HU

Származási hely: Kína

Gyártó:

OVIBELL GMBH & CO. KG
STEINSHOFFWEG 2
45479 MÜLHEIM AN DER RUHR
NÉMETORSZÁG

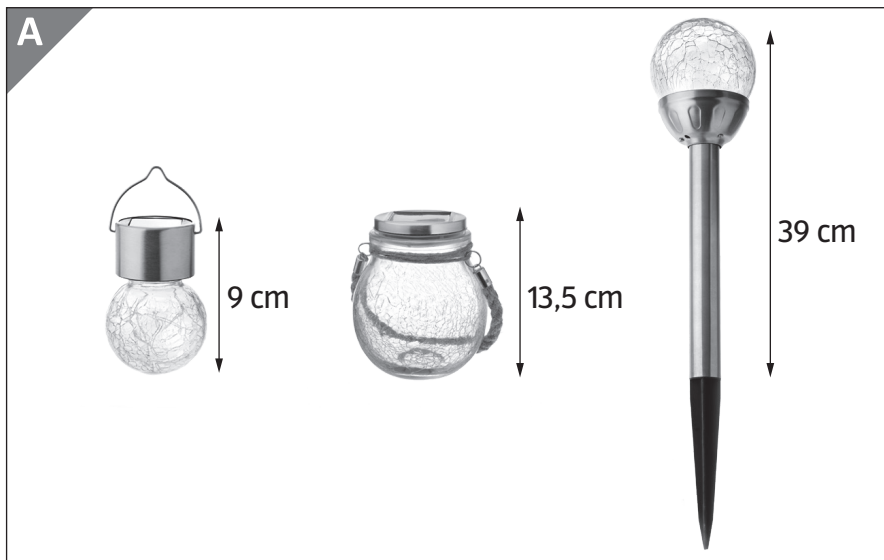
ÜGYFÉLSZOLGÁLAT

824740

Kérjük forduljon a magyarországi ALDI áruházakhoz.

A FOGYASZTÁSI CIKK TÍPUSA:
73003570-HW, -HB, -SW, -SB, -TL

07/2023



Biztonsági utasítások:

Rendeltetészerű használat

- Ez a termék kizárólag kültéri díszvilágításra való
- Ez a termék kizárólag magáncélú felhasználásra készült.
- A LED szolár kerti lámpa csak NiMH 2/3 AAA 200 mAh 1,2 V vagy NiMH 400 mAh / HR6 (AA) típusú újratölthető elemekkel kombinálva üzemeltethető.

Nem rendeltetészerű használat

A következő használatok nem rendeltetészerűek, így nem megengedettek:

- Üzletszerű használat
- A termék működtetése a csomagolásban. Tűzveszély!

- A termék működtetése éles vagy gyúlékony tárgyak közelében.
- A LED-ek cseréje. A LED-ek nem cserélhetők.
- A csatlakozók rövidre zárása.
- A termék működtetése sérült állapotban.
A termék játékszerként való használata.
A terméket gyermekek nem használhatják játékszerként. Használhatják azonban 8 évesnél idősebb gyermekek, valamint csökkent testi, érzékszervi vagy szellemi képességű, illetve hiányos tapasztalatú és/vagy tudású személyek felügyelet mellett, vagy ha útmutatást kaptak a termék biztonságos használati módjáról, és megértik az ebből eredő veszélyeket. A tisztítást és a felhasználói karbantartást gyermekek nem végezhetik felügyelet nélkül.

Fennmaradó kockázatok

FIGYELMEZTETÉS! Az akkumulátorok helytelen kezelése sérülésveszélyt okoz.

- A terméket ne merítse vízbe vagy más folyadékba. Kisülhet, és veszélyes gőzök keletkezhetnek.
- Az akkumulátorokat ne dobja tűzbe, ne zárja rövidre, és soha ne nyissa fel az elemeket. Ez ugyanis tűz- és robbanásveszélyt okoz, és mérgező vegyszerek szabadulhatnak fel.
- Az elhasznált akkumulátorokat haladéktalanul vegye ki a készülékből. Cserélje csak NiMH 2/3 AAA 200 mAh 1,2 V vagy NiMH 400 mAh / HR6 (AA) típusú újratölthető elemekre. Más elemtípus károsíthatja az elektronikát, égési sérüléseket okozhat és mérgező vegyszerek szabadulhatnak fel.
- Ha hosszabb ideig nem használja a készüléket, vegye ki belőle az akkumulátorokat.
- Az akkumulátorokat ne tegye ki szélsőséges körülményeknek, pl. közvetlen napsütésnek, vagy ne helyezze fűtőtestekre! Nagyobb a kifelérés veszélye!
- Az akkuk behelyezésekor ügyeljen a helyes polarításra. Máskülönben égési sérülések történhetnek és mérgező vegyszerek szabadulhatnak fel.
- Szükség esetén behelyezés előtt tisztítsa meg az akkumulátor és a készülék érintkezőit.
- Kerülje az elemből kifolyt folyadék bőrrel, szemmel vagy nyálkahártyával való érintkezését. Érintkezés esetén az illető részt azonnal mossa le bőszéges tiszta vízzel, és sürgősen keresse fel egy orvost.

FIGYELMEZTETÉS! Mérgezőveszélyt okoz, ha az akkumulátorok gyermekek kezébe kerülnek.

- Az akkumulátorokat tartsa gyermekektől távol.
- Az akku lenyelése esetén azonnal forduljon orvoshoz. Mérgezőveszély!

A nem rendeltetésszerű vagy helytelen használatból eredő károkkért a gyártó vagy a forgalmazó nem vállal felelősséget. A figyelmeztetések és a használati útmutató be nem tartása esetén mindennemű garanciális igény érvényét veszti. Őrizze meg a kezelési útmutatót.

Használat

Használati útmutató

Üzembe helyezés:

1. Távolítsa el a szállítócsomagolást a LED szolárkerti lámpáról
2. Vegye le a védőfóliát a szolármodulról.
3. Állítsa a szolármodul alján található főkapcsolót az „AN” (BE) állásba.

A termék helyének a kiválasztása:

A terméket olyan helyre kell felállítani, ahol azt egész nap (legalább 6 óra napsütés) éri a napfény. A napenergiát hasznosító termékek a nap teljes fényerejét igénylik a maximális teljesítményükhöz. Teljesen feltöltött akkumulátorokkal a világítás időtartama akár 8 óra is lehet. A lámpa biztos bekapcsolásához sötét szükséges. Ne tegye a lámpát éjszaka túl világos helyre (pl. az utcai világítás közelébe). Folyamatos rossz idő esetén (pl. esőben, ködben, felhős időben) a lámpa teljesítménye csökkenhet az időjárási körülmények miatt, ami csökkenti a világítás időtartamát.

Tárolás:

Ha például télen nem használja, vegye ki az akkumulátort a napelemes kerti LED-lámpából. A LED szolárkerti lámpát sötét és száraz helyen tárolja. Hosszú tárolás után a teljes teljesítmény elérése érdekében szükség lehet az akkumulátor többszörös feltöltésére és kisütésére.

Az akkumulátor cseréje:

- Cserélje ki az akkumulátort, ha a lámpa fényereje a folyamatos használat során érezhetően csökken.
1. Állítsa a szolármodul alján található főkapcsolót az „AUS” (KI) állásba.
 2. Lazítsa ki mindkét csavart az akkumulátortartó rekesz fedelén, és vegye le a fedelet.
 3. Távolítsa el az akkumulátort, és selejtezze le azt a „Leselejtezés” fejezetben leírtak szerint.
 4. Helyezzen be egy új akkumulátort. Ügyeljen közben a helyes polarításra.
 5. Csavarja vissza az akkumulátortartó rekesz fedelét.

Tisztítás

A lámpát csak száraz kendővel, vagy tollseprővel tisztítsa.


Karbantartás

A LED-eket nem lehet cserélni.

Tárolás

A lámpát száraz helyen tárolja

Megfelelőségi nyilatkozat

 Az EU megfelelési nyilatkozatot szükség esetén a jótállási adatlapon feltüntetett címről igényelheti meg.

Leselejtezési útmutatók

érdekében szakszerűen ártalmatlanítsa. A terméket ne dobja a háztartási szemétkosárba, hanem adja le az elektromos hulladékok gyűjtőhelyén.



Elozleg távolítsa el és ártalmatlanítsa az elemeket előírászerűen és ingyenesen a használt elemek gyűjtőhelyén.



A fogyasztóknak a törvény értelmében minden elemet függetlenül attól, hogy azok tartalmaznak-e káros anyagokat *) vagy sem - el kell vinniük a közösségükben található gyűjtőhelyre vagy kiskereskedőhöz, hogy környezetbarát módon ártalmatlaníthassák azokat, és értékes nyersanyagokat nyerhessenek vissza. Nem szakszerű ártalmatlanítás esetén mérgező összetevők kerülhetnek a környezetbe, amelyek káros hatással lehetnek az emberekre, állatokra és növényekre.

Csak akkor adja vissza az elemeket és az újratölthető elemeket, ha azok lemerültek. A készülékbe nem fixen beépített akkumulátorokat ki kell szerelni, és azokat a hulladékkezelésnek átadás előtt külön kell ártalmatlanítani. Ha lehetséges, eldobható elemek helyett használjon újratölthető elemeket.

*) megjelölve:

Cd = Kadmium

Hg = Ólom

Pb = Ólom

Az áthúzott kukával jelzett szimbólum azt jelenti, hogy az elektromos és elektronikus berendezéseket nem szabad a háztartási hulladékkal együtt ártalmatlanítani. A fogyasztók jogilag kötelesek az elektromos és elektronikus berendezéseket azok életciklusa végén a nem szelektíven gyűjtött kommunális hulladéktól elkülönítve ártalmatlanítani. Így biztosított a környezetbarát és eroforrás-takarékos újrahasznosítás. Azokat az elemeket és akkumulátorokat, amelyek nincsenek fixen beépítve az elektromos vagy elektronikus berendezésbe, és amelyek eltávolíthatók anélkül, hogy ennek során megsemmisülnének, a gyűjtőhelyen történő leadás előtt le kell választani a berendezésről, és el kell szállítani egy kijelölt hulladékgyűjtő helyre.

Ugyanez vonatkozik azokra a lámpákra is, amelyek a készülék tönkretétele nélkül eltávolíthatók a készülékből. A magánháztartásokból származó elektromos és elektronikus berendezésektulajdonosai leadhatják

azokat a hulladékgazdálkodási közszolgáltatók gyűjtőhelyein, valamint a gyártók vagy forgalmazók által az elektromos és elektronikus berendezések hulladékairól szóló 2012/19/EU (WEEE) irányelvvel összhangban létrehozott gyűjtőhelyeken. A régi készülékek leadása ingyenes. Azok a kereskedők, akik legalább 400 m² felületen értékesítenek elektromos és elektronikus berendezést, kötelesek visszavenni a régi elektromos és elektronikus berendezéseket. Azokra a távértékesítéssel foglalkozó kereskedőkre is vonatkozik a visszavételi kötelezettség, akik legalább 400 m² rakárfelülettel rendelkeznek elektromos és elektronikus berendezések tárolására. A forgalmazók általában kötelesek biztosítani az elektromos és elektronikus berendezések hulladékainak ingyenes visszavételét azáltal, hogy ésszerű távolságon belül megfelelő visszavételi létesítményeket biztosítanak. A fogyasztóknak lehetőségük van arra, hogy a régi készüléküket díjmentesen leadhassák a visszavételre kötelezett forgalmazónál, ha ezzel egyenértékű, lényegében azonos funkciójú új készüléket vásárolnak. Ez a lehetőség a magánháztartásokba történő szállítás esetén is fennáll. Az adásvételi szerződés megkötésekor a forgalmazó megkérdezi a fogyasztót az áru visszakiadásának szándékáról. Ettől eltekintve a fogyasztók ingyenesen leadhatják a régi készülékeket a forgalmazó gyűjtőhelyén, aki köteles azokat visszavenni, anélkül, hogy ezt új készülék vásárlásához kötné. Azonban az egyes készülékek élhossza azonban nem haladhatja meg a 25 cm-t. Nem megfelelő (pl. vegyes kommunális hulladékkal együtt történő) ártalmatlanítás esetén mérgező összetevők kerülhetnek a környezetbe, amelyek káros hatással lehetnek az emberekre, állatokra és növényekre.

A csomagolóanyag is nyersanyagként hasznosítható! Ezért adja le újrahasznosításra. A gyűjtőhelyek címeiről és nyitvatartási idejéről a helyi.

A használati utasítás ügyfélszolgálatunkon PDF-fájl formájában is igényelhető.