



Szerelési útmutató



ÖSSZECSUKHATÓ ALUMÍNIUMPAVILON



HU

Származási hely: Kína
Gyártó:

HANSON IM- UND EXPORT GMBH
HARCKESHEYDE 91-93
22844 NORDERSTEDT
GERMANY

ÜGYFÉLSZOLGÁLAT

822786/823326

☎ HU 06 20 244 1048

💻 supszerviz@gmail.com

A FOGYASZTÁSI CIKK TÍPUSA: 521219500

04/2023

3
ÉV
JÓTÁLLÁS

QR kódokkal gyorsan és egyszerűen célba érn

Tartalom

Függetlenül attól, hogy **termékinformációkra**, **cserealkatrészekre** vagy **tartozékokra** van szüksége, vagy a **gyártói garanciát** vagy a **szervizhelyszínek** listáját szeretné megtekinteni vagy csak egy **videó útmutatót** nézne meg – QR kódunkkal mindezt könnyen megteheti.

Mi az a QR kód?

A QR (Quick Response – Gyors Válasz) kódok olyan grafikus kódok, amelyek egy okostelefon kamerával beolvashatók és amelyek pl. egy internet oldalra irányítják vagy elérhetőség adatokat tartalmazznak. **Előnyei:** Nem kell begépelni az internet oldal URL webcímét vagy az elérhetőség adatokat!

Hogyan működik?

A QR kódok használatához olyan okostelefon szükséges, amely rendelkezik QR kód olvasóval és internetkapcsolattal is. A QR kód olvasót rendszerint ingyen letöltheti okostelefonja alkalmazásboltjából.

Próbálja ki most

Olvassa be okostelefonjával a következő QR kódot és tudjon meg többet a megvásárolt ALDI termékről.

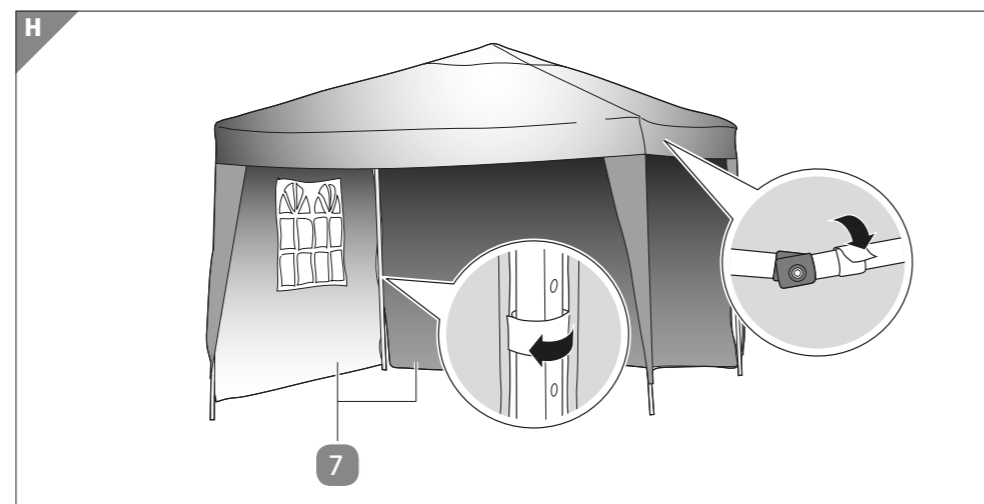
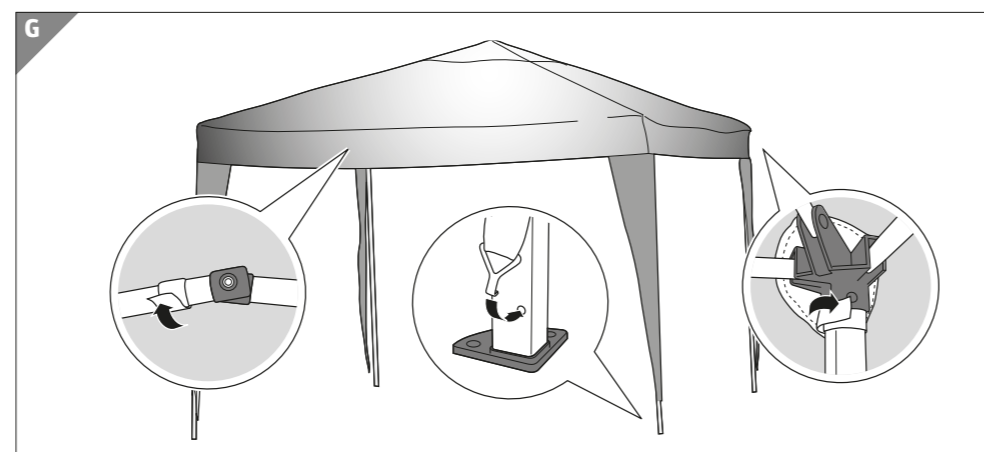
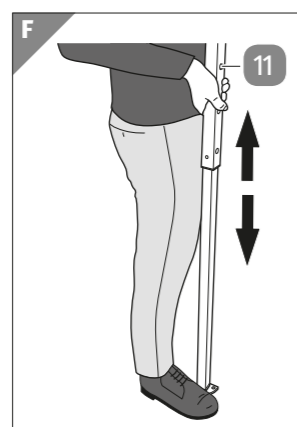
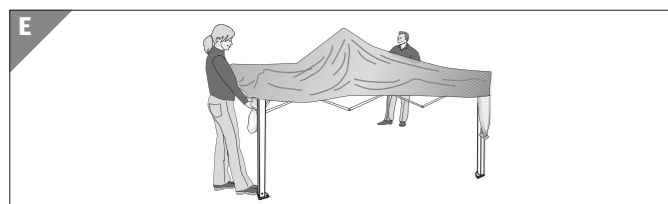
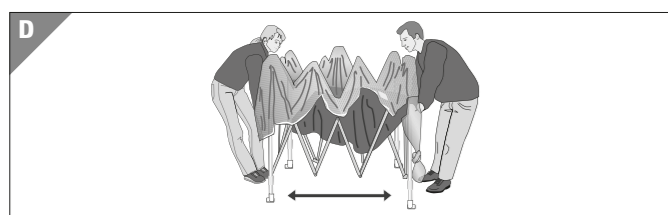
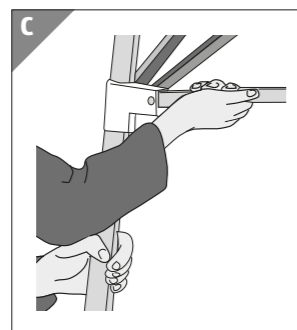
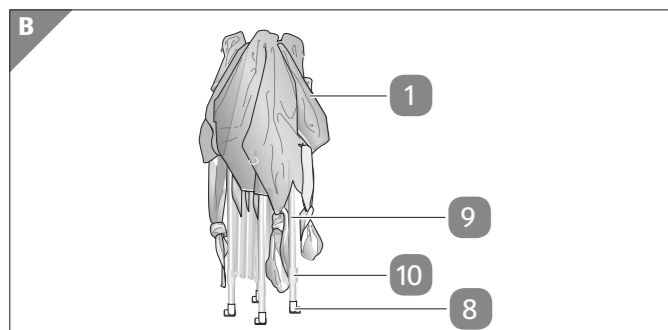
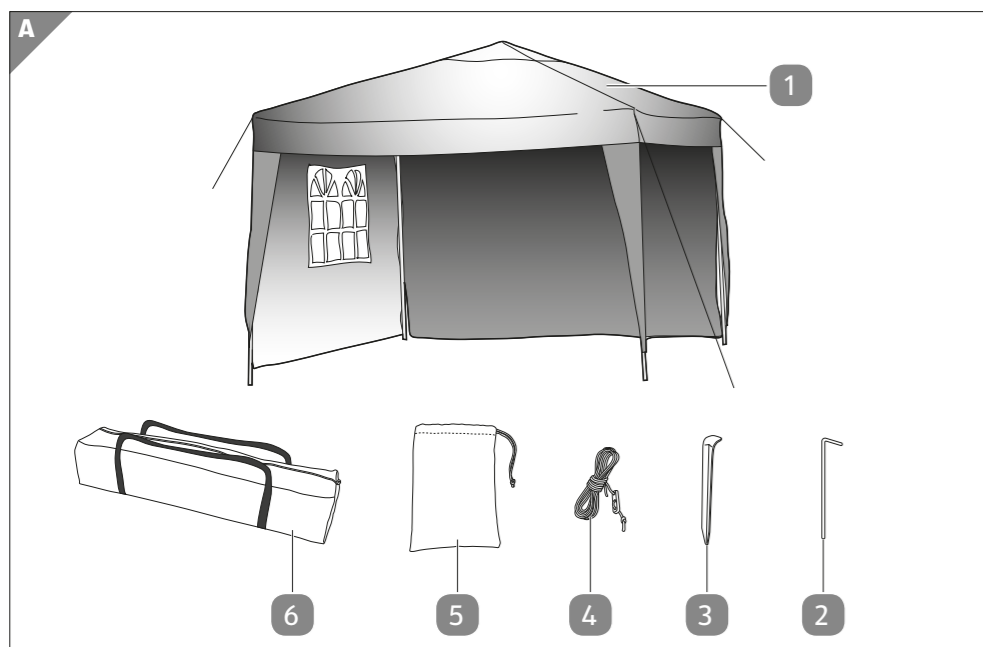
Az ALDI-szerviz oldala

Minden itt megadott információ elérhető az ALDI-szerviz oldaláról is; amelyet a következő weboldalról érhet el: www.aldi-szervizpont.hu.

A QR kód olvasó használata során az internetkapcsolatért a szolgáltatójával fennálló szerződés szerint fizetnie kell.

Áttekintés	4
Használata	4
A csomag tartalma/részei	6
Általános tudnivalók.....	7
Olvassa el és őrizze meg a szerelési útmutatót.....	7
Jelmagyarázat.....	7
Biztonság	8
Rendeltetésszerű használat	8
Biztonsági utasítások.....	8
Az összezsukható sátor és a csomag tartalmának ellenőrzése	11
Használat	11
Az összezsukható sátor szerelése	12
Az összezsukható sátor szétszerelése.....	13
Tisztítás	13
Tárolás	14
Műszaki adatok	14
Leselejtezés.....	14
A csomagolás leselejtezése.....	14
Az összezsukható sátor leselejtezése.....	14





A csomag tartalma/részei

- 1 Összecsukható sátor
- 2 Cövek, 8 db
- 3 Leszúrható nyárs, 4 db
- 4 Feszítőzsinór, 4 db
- 5 Tartozéktasak
- 6 Hordozótáska
- 7 Oldalrész, 2 db
- 8 Talplemez
- 9 Sarokszlopok
- 10 Műanyag csúszka
- 11 Gyorscsatlakozó gomb

