



Bedienungsanleitung

Hasnálati útmutató

Navodila za uporabo



AT	Deutsch	2
HU	Magyar	8
SI	Slovenski	14

SOLAR SOMMER-DEKO

SOLAR NYÁRI DEKORÁCIÓ

SONČNA POLETNA DEKORACIJA



Art. 01 - Grün, Sisal
- zöld, szizál
- zelena, sisal



Art. 02 - Weiss, Sisal
- fehér, szizál
- bela, sisal



Art. 03 - Grau, geriffelt
- szürke, bordázott
- siva, rebrasta



Art. 04 - Bunt, Sisal
- színes, szizál
- pisano, sisal



Art. 05 - Silber, geriffelt
- ezüst, bordázott
- srebrna, rebrasta



Art. 06 - Klar, geriffelt
- átlászó, bordázott
- prozorno, rebrasta



Art. 07 - Blau, geriffelt
- kék, bordázott
- modra, rebrasta



Art. 08 - Klar, Sisal
- átlászó, szizál
- prozorno, sisal




Art. 09 - Orange, Sisal
- narancs, szizál
- oranžna, sisal

Inhaltsverzeichnis

Inhaltsverzeichnis	2
Lieferumfang / Beschreibung	3
Inbetriebnahme / Bedienung	3
Wichtige Hinweise zum Solarpanel	3
Allgemeines	4
Technische Daten	4
Bestimmungsgemäßer Gebrauch	4
Zeichenerklärung	4
Sicherheitshinweise	5
Sicherheitshinweise Batterien / Akkus	5
Reinigung / Lagerung / Transport	6
Verpackung entsorgen	6
Altgeräte entsorgen	6
Rücknahmeangebote für Altgeräte	7

Lieferumfang / Beschreibung

- 1 Glas mit Solarmodul am Deckel
- 2 Ein-/Ausschalter



Inbetriebnahme / Bedienung

- Stellen Sie den Artikel 6 bis 8 Stunden in die Sonne.
- Heben Sie den Deckel ab.
- Um den Artikel einzuschalten, stellen Sie den Kippschalter (2) auf **ON**.
- Um den Artikel auszuschalten, stellen Sie den Kippschalter (2) auf **OFF**.

Wichtige Hinweise zum Solarpanel

- Um eine optimale Leuchtleistung zu erzielen, muss der Artikel an einem Platz aufgestellt oder aufgehängt werden, an dem er tagsüber das Maximum an Sonnenlicht absorbieren kann. Eine Positionierung mit direkter Sonneneinstrahlung, z.B. in Richtung Süden, eignet sich dafür am Besten.
- Achten Sie gleichzeitig darauf, dass der Artikel an diesem Platz nicht von anderen Lichtquellen (Straßenlaternen, Terrassenbeleuchtungen, etc.) beeinflusst wird.
- Vermeiden Sie jede Art von Beschattung oder Bedeckung (z.B. Schmutz, Laub oder Schnee).
- Niemals den Artikel an einem schattigen Ort aufstellen, der Akku kann dadurch nicht geladen werden!
- In den Wintermonaten kann sich die Leuchtdauer verkürzen, da mit weniger Sonneneinstrahlung zu rechnen ist.

**Allgemeines**

Diese Betriebsanleitung enthält wichtige Informationen zur Handhabung. Lesen Sie die Betriebsanleitung sorgfältig durch, bevor Sie den Artikel einsetzen. Die Nichtbeachtung dieser Gebrauchsanleitung kann zu schweren Verletzungen oder zu Schäden am Artikel führen.

Die Betriebsanleitung basiert auf den in der Europäischen Union gültigen Normen und Regeln. Beachten Sie auch länderspezifische Richtlinien und Gesetze. Bewahren Sie die Betriebsanleitung für die weitere Nutzung auf. Wenn Sie den Artikel an Dritte weitergeben, geben Sie unbedingt diese Betriebsanleitung mit.

Technische Daten

Artikelnummer:	726462
Anzahl LEDs:	1
Batterietyp, Art. 01, 02, 03, 04, 05, 07, 08, 09:	1 x AA, 1.2 V ---
Batterietyp, Art. 06:	1 x AAA, 1.2 V ---
Schutzklasse:	III
Spannung:	1.2 V ---
Energieverbrauch:	0,06 W

Bestimmungsgemäßer Gebrauch

Dieser Artikel ist ausschließlich als dekoratives Element konzipiert. Dieser Artikel ist kein Spielzeug und nur für den Gebrauch in Innenräumen geeignet. Verwenden Sie den Artikel nur wie in dieser Bedienungsanleitung beschrieben. Jede andere Verwendung gilt als nicht bestimmungsgemäß und kann zu Sachschäden oder sogar zu Personenschäden führen. Der Hersteller übernimmt keine Haftung für Schäden, die durch unsachgemäßen oder falschen Gebrauch entstanden sind.

Zeichenerklärung

WARNUNG! Dieses Symbolsymbol / -wort bezeichnet eine Gefährdung mit einem mittleren Risikograd, die, wenn sie nicht vermieden wird, den Tod oder eine schwere Verletzung zur Folge haben kann.



Die Konformität des Produktes mit den geltenden Anforderungen der einschlägigen Harmonisierungsrechtsvorschriften der EU wird gewährleistet.



Gleichstrom



Artikel wird mit Schutzkleinspannung betrieben.



Geschützt gegen Eindringen von festen Fremdkörpern $\varnothing \geq 1 \text{ mm}$ und gegen Spritzwasser.

**Sicherheitshinweise****WARNUNG! Verletzungs- und Brandgefahr!**

- Verpackungsmaterial und den Artikel von Kindern fernhalten!
Kein Kinderspielzeug, Verletzungsgefahr!
- Bewahren Sie die Verpackung auf, um das Produkt sicher zu lagern.
- Bitte überprüfen Sie vor der ersten Inbetriebnahme, ob Transportschäden vorliegen. In diesem Fall nehmen Sie den Artikel nicht in Betrieb und setzen sich bitte mit dem Servicecenter in Verbindung.
- Schalten Sie den Artikel nicht ein, wenn er sich noch in der Verpackung befindet. Es besteht Brandgefahr.
- Das LED-Licht kann nicht gewechselt werden. Wenn das LED-Licht das Ende seiner Nutzungsdauer erreicht hat, ist der ganze Artikel zu entsorgen.
- Die Akkubatterien können nicht gewechselt werden. Wenn die Akkubatterie ihr Lebensdauerende erreicht hat, ist der Solarpaneeldeckel zu ersetzen.
- Nicht in Wasser oder andere Flüssigkeiten tauchen.
- Das Gerät nicht direkt auf empfindliche Oberflächen, wie z.B. Möbel stellen, sondern einen Untersatz verwenden.
- Den Artikel nicht im Geschirrspüler reinigen.
- Nicht für den Gebrauch in Verbindung mit Lebensmitteln geeignet.
- Schützen Sie die Leuchte bei starkem Wind oder Sturm, um einen Bruch des Glases zu vermeiden.

**Sicherheitshinweise Batterien / Akkus****WARNUNG! Explosionsgefahr!**

- Batterien und Akkus außerhalb der Reichweite von Kindern aufbewahren.
- Ein unsachgemäßer Umgang mit dem Akku kann zur Explosion führen.
- Versuchen Sie nicht, den Akku zu tauschen. Wenn die Akkus nicht mehr funktionieren, muss der Solarpaneldeckel getauscht werden.
- Batterien / Akkus nicht kurzschließen.
- Batterien / Akkus nicht überladen.
- Nicht direkt an Batterien / Akkus schweißen oder löten.
- Batterien / Akkus nicht auseinandernehmen.
- Batterien / Akkus nicht deformieren
- Werfen Sie den Akku nicht ins Feuer, setzen Sie den Akku nicht starker Hitze oder direkter Sonneneinstrahlung aus (Auslaufgefahr).
- Vermeiden Sie den Kontakt mit Haut, Augen und Schleimhäuten. Spülen Sie die mit Batterieflüssigkeit betroffenen Stellen sofort mit reichlich klarem Wasser und suchen Sie umgehend einen Arzt auf.
- Suchen Sie sofort einen Arzt auf, wenn eine Batterie / Akku verschluckt wurde.

Reinigung / Lagerung / Transport

Um den Artikel von Verunreinigungen, wie Staub usw. zu reinigen, verwenden Sie nur ein fusselfreies Tuch. Auf keinen Fall Alkohol oder Lösungsmittel zur Reinigung verwenden! Bewahren Sie den Artikel bei Nichtgebrauch an einem trockenen Ort in der Verpackung auf. Bitte transportieren Sie den Artikel immer in der Verpackung.

Verpackung entsorgen

Entsorgen Sie die Verpackung sortenrein. Geben Sie Pappe und Karton zum Altpapier, Folien in die Wertstoffsammlung.



Das Verpackungsmaterial ist teilweise wiederverwertbar. Entsorgen Sie die Verpackung umweltgerecht und führen Sie sie der Wertstoffsammlung zu. Entsorgen Sie sie an einer öffentlichen Sammelstelle.

**Altgeräte entsorgen**

Anwendbar in der Europäischen Union und anderen europäischen Staaten mit Systemen zur getrennten Sammlung von Wertstoffen.

**Altgeräte dürfen nicht in den Hausmüll!**

Sollte der Artikel nicht mehr benutzt werden können, so ist jeder Verbraucher **gesetzlich verpflichtet, Altgeräte getrennt vom Hausmüll**, z.B. bei einer Sammelstelle seiner Gemeinde/seines Stadtteils, abzugeben. Damit wird gewährleistet, dass Altgeräte fachgerecht verwertet und negative Auswirkungen auf die Umwelt vermieden werden, deswegen sind Elektrogeräte mit dem hier abgebildeten Symbol gekennzeichnet.

**Batterien und Akkus dürfen nicht in den Hausmüll!**

Als Verbraucher sind Sie gesetzlich verpflichtet, alle Batterien und Akkus, egal ob sie Schadstoffe* enthalten oder nicht, bei einer Sammelstelle in Ihrer Gemeinde / Ihrem Stadtteil oder im Handel abzugeben, damit sie einer umweltschonenden Entsorgung sowie einer Wiedergewinnung von wertvollen Rohstoffen wie z.B. Kobalt, Nickel oder Kupfer zugeführt werden können. Einige der möglichen Inhaltsstoffe wie Quecksilber, Cadmium und Blei sind giftig und gefährden bei einer unsachgemäßen Entsorgung die Umwelt. Schwermetalle z.B. können gesundheitsschädigende Wirkungen auf Menschen, Tiere und Pflanzen haben und sich in der Umwelt sowie in der Nahrungskette anreichern, um dann auf indirektem Weg über die Nahrung in den Körper zu gelangen. Batterien und Akkus bitte nur in entladene Zustand abgeben!

* gekennzeichnet mit Cd=Cadmium, Hg=Quecksilber, Pb=Blei

Rücknahmeangebote für Altgeräte

Besitzer von Altgeräten aus privaten Haushalten können diese bei den Sammelstellen der öffentlich-rechtlichen Entsorgungsträger oder bei den von Herstellern oder Vertreibern im Sinne des ElektroG eingerichteten Rücknahmestellen abgeben. Ein Onlineverzeichnis der Sammel- und Rücknahmestellen finden Sie auf der Internetseite <https://www.stiftung-ear.de/> (Registrierung erforderlich) weitere Systeme: www.take-e-back.de

Vertreiber mit einer Verkaufsfläche für Elektro- und Elektronikgeräte von mindestens 400 Quadratmetern sowie Vertreiber von Lebensmitteln mit einer Gesamtverkaufsfläche von mindestens 800 Quadratmetern, die mehrmals im Kalenderjahr oder dauerhaft Elektro- und Elektronikgeräte anbieten und auf dem Markt bereitstellen, sind verpflichtet

1. bei der Abgabe eines neuen Elektro- oder Elektronikgerätes an einen Endnutzer ein Altgerät des Endnutzers der gleichen Geräteart, das im Wesentlichen die gleichen Funktionen wie das neue Gerät erfüllt, am Ort der Abgabe oder in unmittelbarer Nähe hierzu unentgeltlich zurückzunehmen und

2. auf Verlangen des Endnutzers Altgeräte, die in keiner äußeren Abmessung größer als 25 Zentimeter sind, im Einzelhandelsgeschäft oder in unmittelbarer Nähe hierzu unentgeltlich zurückzunehmen; die Rücknahme darf nicht an den Kauf eines Elektro- oder Elektronikgerätes geknüpft werden und ist auf drei Altgeräte pro Geräteart beschränkt.

- Der Verbraucher ist verpflichtet, vor der Rückgabe des Produktes die Batterien, Akkus oder Lampen (soweit dies ohne Zerstörung des Altgeräts möglich ist und sofern keine Wiederverwendung erfolgen soll) aus dem Batteriefach zu entfernen (siehe Inbetriebnahme).
- Wir weisen alle Endnutzer von Elektro- und Elektronikaltgeräten darauf hin, dass Sie für das Löschen personenbezogener Daten auf den zu entsorgenden Altgeräten selbst verantwortlich sind.


Wir möchten Sie ermutigen, Ihre Altgeräte gemäß den gesetzlichen Bestimmungen zurückzugeben, um einen verantwortungsvollen Umgang mit Elektroschrott und die umweltgerechte Entsorgung zu gewährleisten.

Tartalomjegyzék

Tartalomjegyzék	8
Szállítási terjedelem	9
Üzembe helyezés / üzemeltetés	9
Fontos megjegyzések a napelemmel kapcsolatban	9
Általános	10
Műszaki adatok	10
Rendeltetésszerű használat	10
A szimbólumok magyarázata	10
Biztonsági utasítások	11
Biztonsági utasítások Akkumulátorok / újratölthető elemek	11
Tisztítás/tárolás/szállítás	12
A csomagolás ártalmatlanítása	12
A termék ártalmatlanítása	12
Visszavételi ajánlatok régi készülékek számára	13

Szállítási terjedelem

- 1 Üveg napelem modullal a fedelén
- 2 Be/ki kapcsoló



Üzembe helyezés / üzemeltetés

- Helyezze a terméket a napon 6-8 órára.
- Emelje le a fedelet.
- Az elem bekapcsolásához állítsa a váltókapcsolót (2) **ON** állásba.
- Az elem kikapcsolásához állítsa a váltókapcsolót (2) **OFF** állásba.

Fontos megjegyzések a napelemmel kapcsolatban

- Az optimális fénykibocsátás érdekében az elemet olyan helyre kell helyezni vagy felakasztani, ahol a nap folyamán a lehető legtöbb napfényt tudja elnyelni. Erre a legalkalmasabb a közvetlen napsütéses, pl. déli fekvésű elhelyezés.
- Ugyanakkor ügyeljen arra, hogy az elemet ezen a helyen ne befolyásolják más fényforrások (utcai lámpák, teraszvilágítás stb.).
- Kerüljön mindenféle árnyékolást vagy takarást (pl. szennyeződés, levelek vagy hó).
- Soha ne tegye a terméket árnyékos helyre, ez nem tölti fel az akkumulátort!
- A téli hónapokban a világítási idő rövidebb lehet, mivel kevesebb napfényre kell számítani.

**Általános**

Ez a használati utasítás fontos információkat tartalmaz a kezeléssel kapcsolatban. A cikk használata előtt figyelmesen olvassa el az utasításokat. Az utasítások be nem tartása súlyos sérülést vagy a termék károsodását eredményezheti. A használati utasítás az Európai Unióban érvényes szabványokon és előírásokon alapul. Kérjük, vegye figyelembe az országspecifikus irányelveket és törvényeket is. Őrizze meg a használati utasítást későbbi használatra. Ha a terméket harmadik félnek adja át, feltétlenül mellékelje ezeket a használati utasításokat.

Műszaki adatok

Cikkszám:	726462
LED-ek száma:	1
Elemtípus, Art. 01, 02, 03, 04, 05, 07, 08, 09:	1 x AA, 1.2 V ---
Elemtípus, Art. 6:	1 x AAA, 1.2 V ---
Védelmi osztály:	III
Feszültség:	1.2 V ---
Teljes teljesítmény:	0,06 W

Rendeltetészerű használat

Ez a cikk csak dekorációs elemként szolgál. Ez az elem nem játék, és csak beltéri és védett kültéri használatra alkalmas. Kizárólag a jelen használati utasításban leírtak szerint használja a cikket. Minden más használat nem megfelelőnek minősül, és anyagi károkat vagy akár személyi sérülést is okozhat. A gyártó nem vállal felelősséget a nem megfelelő vagy helytelen használatból eredő károkért.

A szimbólumok magyarázata

FIGYELEM! Ez a jelkép/szó olyan közepes kockázati szintet jelentő veszélyt jelez, amelynek elkerülése nélkül halál vagy súlyos sérülés következhet be.



A termék megfelel a vonatkozó uniós harmonizációs jogszabályok vonatkozó követelményeinek.



Egyenáram



Ez a szimbólum azt jelzi, hogy a termék extra alacsony védőfeszültséggel működik.

IP44 Szilárd, ≥ 1 mm-es idegen testek behatolása és fröccsenő víz ellen védett.

**Biztonsági utasítások****FIGYELEM! Sérülés- és tűzveszély!**

- A csomagolóanyagot és a terméket tartsa távol a gyermekektől! Ne használjon gyermekjátékokat, sérülésveszély!
- A termék biztonságos tárolása érdekében őrizze meg a csomagolást.
- Kérjük, a termék első használatba vétele előtt ellenőrizze a szállítási sérüléseket. Ha ez a helyzet, ne használja a terméket, és forduljon a szervizközponthoz.
- Ne kapcsolja be a terméket, ha az még a csomagolásában van. Tűzveszély áll fenn.
- A LED-lámpa nem cserélhető ki. Ha a LED-lámpa elérte élettartamának végét, a teljes terméket el kell távolítani.
- Az újratölthető elemek nem cserélhetők ki. Amikor az újratölthető akkumulátor elérte élettartamának végét, a napelemfedelelet ki kell cserélni.
- Ne merítse vízbe vagy más folyadékba.
- Ne helyezze a készüléket közvetlenül érzékeny felületekre, pl. bútorokra, hanem helyette használjon állványt.
- Ne tisztítsa a készüléket mosogatógépben.
- Nem alkalmas élelmiszerekkel való használatra.
- Erős szélben vagy viharban védje a lámpát, hogy az üveg ne törjön össze.

**Biztonsági utasítások Akkumulátorok / újratölthető elemek****FIGYELEM! Fokozott szivárgás - és robbanásveszély!**

- Tartsa az elemeket és az újratölthető elemeket gyermekek elől elzárva.
- Az akkumulátor helytelen kezelése robbanáshoz vezethet.
- Ne próbálja meg kicserélni az akkumulátort. Ha az újratölthető elemek már nem működnek, a napelemfedelelet ki kell cserélni.
- Ne zárja rövidre az akkumulátorokat.
- Ne töltse túl az akkumulátorokat.
- Ne hegeszti vagy forrasztja közvetlenül az akkumulátorokat / újratölthető elemeket.
- Ne szerelje szét az akkumulátorokat.
- Ne deformálja az akkumulátorokat / újratölthető elemeket.
- Ne dobja az akkumulátort tűzbe, és ne tegye ki túlzott hőnek vagy közvetlen napfénynek (szivárgásveszély).
- Kerülje a bőrrel, szemmel és nyálkahártyával való érintkezést. Az akkumulátor folyadékkal érintett területeket azonnal öblítse le bő tiszta vízzel, és azonnal forduljon orvoshoz.
- Azonnal forduljon orvoshoz, ha akkumulátort nyelt le.

Tisztítás / tárolás / szállítás

Az elem szennyeződésektől, például portól stb. való megtisztításához csak szőszmentes, nedvesített ruhát használjon. Soha ne használjon alkoholt vagy oldószert a tisztításhoz! Felhívjuk figyelmét, hogy az üveg nem mosogatógépben mosható. Használaton kívül a terméket száraz helyen, a csomagolásában tárolja. Kérjük, hogy a terméket mindig a csomagolásában szállítsa.

A csomagolás ártalmatlanítása

A csomagolást a típusnak megfelelően ártalmatlanítsa. A kartonpapírt és a kartondobozt a papírhulladékgyűjtőbe, a fóliát pedig az újrahasznosítóba tegye.



A csomagolóanyagok egy része újrahasznosítható. A csomagolást környezetbarát módon ártalmatlanítsa, és vigye el az újrahasznosító gyűjtőhelyre. Dobja el egy nyilvános gyűjtőhelyen.

**A termék ártalmatlanítása**

Az Európai Unióban és más, az újrahasznosítható anyagok elkülönített gyűjtési rendszerével rendelkező európai országokban alkalmazandó.

**A régi készülékeket nem szabad a háztartási hulladékkal együtt kidobni!**

Ha a termék már nem használható, minden fogyasztónak jogszabályi kötelezettségük, hogy a régi készülékeket a háztartási hulladéktól elkülönítve ártalmatlanítsák. pl. a településén/kerületében lévő gyűjtőhelyen. Ez biztosítja a régi készülékek megfelelő újrahasznosítását és a környezetre gyakorolt negatív hatások elkerülését, ezért az elektromos készülékeket az itt látható szimbólummal jelöljük.

**Az elemeket és akkumulátorokat nem szabad a háztartási hulladékba dobni!**

Fogyasztóként Ön jogszabályi kötelezettséget vállal arra, hogy minden elemet és akkumulátort - függetlenül attól, hogy tartalmaznak-e káros anyagokat* vagy sem - lead a településén/kerületében található gyűjtőhelyen vagy kiskereskedőnél, hogy azok környezetbarát módon ártalmatlaníthatók legyenek, és az értékes nyersanyagok, mint például a kobalt, a nikkel vagy a réz, visszanyerhetők legyenek. A lehetséges összetevők közül néhány, például a higany, a kadmium és az ólom mérgező és veszélyezteti a környezetet, ha nem megfelelően ártalmatlanítják. A nehézfémek például káros hatással lehetnek az emberekre, állatokra és növényekre, és felhalmozódhatnak a környezetben és az élelmiszerláncban, majd közvetett módon, az élelmiszerekkel juthatnak be a szervezetbe. Kérjük, hogy az elemeket és akkumulátorokat csak lemerült állapotban adja vissza!

* jelölés: Cd=kadmium, Hg=higanyt, Pb=ólom

Visszavételi ajánlatok régi készülékek számára

Az elektromos kisgépek (régi készülékek is) visszavétele és ártalmatlanítása az európai WEEE-irányelv (elektromos és elektronikus berendezések hulladéka) és a nemzeti jogszabályok keretében történik.

A kiskereskedő új elektromos készülék vásárlásakor köteles a hulladék elektromos készülékeket ingyenesen visszavenni, feltéve, hogy a régi készülék az újonnan vásárolt készülékhez hasonló funkciót tölt be.

Az elektromos hulladékok felelős kezelése és környezetkímélő ártalmatlanítása érdekében arra biztatjuk Önt, hogy a jogszabályi előírásoknak megfelelően vigye vissza régi készülékeit.


Fontos, hogy az elektromos kisgépeket ne a normál háztartási hulladékok közé dobjuk, mivel gyakran értékes nyersanyagokat tartalmaznak, és potenciálisan káros anyagokat szabadíthatnak fel. Az elektromos kisgépek megfelelő ártalmatlanítása és újrahasznosítása hozzájárul a környezetszennyezés csökkentéséhez és az erőforrások kíméléséhez.

Vsebina

Vsebina	14
Obseg dobave / opis	15
Zagon / delovanje	15
Pomembne informacije o solarni plošči	15
Splošno	16
Tehnični podatki	16
Predvidena uporaba	16
Razlaga simbolov	16
Varnostna navodila	17
Varnostna navodila Baterije / akumulatorske baterije	17
Čiščenje in shranjevanje	18
Odstranjevanje embalaže	18
Odstranjevanje starih aparatov	18
Ponudbe za vračilo starih naprav	19

Obseg dobave / opis

- 1 Steklo s solarno ploščo na pokrovu
- 2 Stikalo za vklop / izklop



Zagon / delovanje

- Postavite izdelek na sonce za 6 do 8 ur.
- Dvignite pokrov.
- Za vklop izdelka obrnite preklopno stikalo (2) v položaj **ON**.
- Za izklop izdelka preklopno stikalo (2) prestavite v položaj **OFF**.

Pomembne informacije o solarni plošči

- Da bi dosegli optimalno osvetlitev, morate predmet postaviti ali obesiti na mesto, kjer lahko čez dan absorbira največjo količino sončne svetlobe. Za to je najbolj primerna lega z direktno sončno svetlobo, na primer proti jugu.
- Hkrati se prepričajte, da predmet na tem mestu ni pod vplivom drugih svetlobnih virov (ulične svetilke, terasne luči itd.).
- Izogibajte se kakršnemu koli senčenju ali prekrivanju (npr. umazaniji, listju ali snegu).
- Predmeta nikoli ne postavljajte na senčno mesto, ker se baterija ne polni!
- V zimskih mesecih se lahko trajanje osvetljevanja skrajša, ker je sončne svetlobe manj.

**Splošno**

Ta navodila za uporabo vsebujejo pomembne informacije o ravnanju. Pred uporabo izdelka natančno preberite navodila za uporabo. Neupoštevanje teh navodil za uporabo lahko povzroči hude telesne poškodbe ali poškodbe predmeta. Navodila za uporabo temeljijo na standardih in predpisih, ki veljajo v Evropski uniji. Upoštevajte tudi direktive in zakone, ki veljajo za posamezne države. Navodila za uporabo shranite za nadaljnjo uporabo. Če predmet posredujete tretjim osebam, obvezno priložite ta navodila za uporabo.

Tehnični podatki

Številka izdelka:	726462
Število LED diod:	1
Vrsta baterije, Art. 01, 02, 03, 04, 05, 07, 08, 09:	1 x AA, 1.2 V ---
Vrsta baterije, Art. 06:	1 x AAA, 1.2 V ---
Zaščitni razred:	III
Napetost:	1.2 V ---
Poraba energije:	0,06 W

Predvidena uporaba

Ta izdelek je zasnovan le kot dekorativni element. Ta izdelek ni igrača in je primeren le za notranjo in zaščiteno zunanjo uporabo. Izdelek uporabljajte samo tako, kot je opisano v teh navodilih za uporabo. Vsaka drugačna uporaba se šteje za neprimerno in lahko povzroči materialno škodo ali celo telesne poškodbe. Proizvajalec ne prevzema nobene odgovornosti za škodo, nastalo zaradi nepravilne ali neprimerne uporabe.

Razlaga simbolov

OPOZORILO! Ta simbol/besedilo označuje nevarnost s srednjo stopnjo tveganja, ki lahko povzroči smrt ali hude telesne poškodbe, če se ji ne izognete.



Zagotovljena je skladnost izdelka z zakonsko predpisanimi standardi.



Enosmerni tok



Ta simbol označuje, da izdelek deluje z zaščitno napetostjo III.

IP44 Zaščiteno pred vdorom trdnih tujkov $\varnothing \geq 1$ mm in pred brizganjem vode.

**Varnostna navodila****OPOZORILO! Nevarnost poškodb in požara!**

- Embalažni material in izdelek hranite stran od otrok! Brez otroških igrač, nevarnost poškodb!
- Za varno shranjevanje izdelka shranite embalažo.
- Pred prvo uporabo izdelka preverite, ali ni poškodovan pri prevozu. V tem primeru izdelka ne uporabljajte in se obrnite na servisni center.
- Izdelka ne vklaplajte, če je še vedno v embalaži. Obstaja nevarnost požara.
- Svetlobe LED ni mogoče zamenjati. Ko se življenjska doba LED-svetilke izteče, je treba celoten izdelek odstraniti.
- Baterij za ponovno polnjenje ni mogoče zamenjati. Ko se življenjska doba akumulatorske baterije izteče, je treba zamenjati pokrov solarnega panela.
- Ne potaplajte v vodo ali druge tekočine.
- Naprave ne postavljajte neposredno na občutljive površine, npr. na pohištvo, temveč uporabite stojalo.
- Naprave ne čistite v pomivalnem stroju.
- Naprava ni primerna za uporabo s hrano.
- Svetilko zaščitite ob močnem vetru ali nevihti, da se steklo ne razbije.

**Varnostna navodila Baterije / akumulatorske baterije****OPOZORILO! NEVARNOST EKSPLOZIJE!**

- Baterije in akumulatorske baterije hranite zunaj dosega otrok.
- Nepravilno ravnanje z baterijo lahko povzroči eksplozijo.
- Ne poskušajte zamenjati baterije. Če akumulatorske baterije ne delujejo več, je treba zamenjati pokrov sončne plošče.
- Ne izvajajte kratkega stika med baterijami.
- Baterij ne polnite preveč.
- Ne varite in ne spajkajte neposredno na baterije / akumulatorske baterije.
- Ne razstavljajte baterij.
- Ne deformirajte baterij / akumulatorskih baterij
- Baterij ne mečite v ogenj ali jih izpostavljajte prekomerni vročini ali neposredni sončni svetlobi (nevarnost uhajanja).
- Izogibajte se stiku s kožo, očmi in sluznicami. Področja, ki jih je prizadela tekočina iz baterije, takoj sperite z veliko čiste vode in se nemudoma posvetujte z zdravnikom.
- Če je bila baterija zaužita, takoj poiščite zdravniško pomoč.

Čiščenje in shranjevanje

Za čiščenje izdelka od nečistoč, kot je prah itd., uporabljajte samo navlaženo krpo, ki ne pušča vlaken. Za čiščenje nikoli ne uporabljajte alkohola ali topil! Upoštevajte, da stekla ni mogoče pomivati v pomivalnem stroju. Kadar izdelka ne uporabljate, ga shranjujte v embalaži na suhem mestu.

Odstranjevanje embalaže

Embalažo odstranite v skladu s tipom. Karton in lepenko odvrzite v zabojnik za odpadni papir, folijo pa v zbiralnik za reciklažo.



Del embalažnega materiala je mogoče reciklirati. Embalažo odstranite na okolju prijazen način in jo odnesite v zbiralnico za recikliranje. Odložite jo na javnem zbirnem mestu.

**Odstranjevanje starih aparatov**

Velja v Evropski uniji in drugih evropskih državah s sistemi ločenega zbiranja materialov, ki jih je mogoče reciklirati.

**Starih aparatov ne smete odlagati skupaj z gospodinjskimi odpadki!**

Če predmeta ni več mogoče uporabljati, mora vsak potrošnik po zakonu stare aparate odložiti ločeno od gospodinjskih odpadkov, npr. na zbirnem mestu v svoji občini/občini. S tem se zagotovi, da se stari aparati ustrezno reciklirajo in preprečijo negativni vplivi na okolje, zato so električni aparati označeni s simbolom, ki je prikazan tukaj.

**Baterije in akumulatorske baterije ne smete odlagati med gospodinjske odpadke!**

Kot potrošnik ste po zakonu dolžni vse baterije in akumulatorje, ne glede na to, ali vsebujejo škodljive snovi* ali ne, oddati na zbirnem mestu v vaši občini/občini ali pri prodajalcu na drobno, da se lahko odstranijo na okolju prijazen način in da se pridobijo dragocene surovine, kot so kobalt, nikelj ali baker. Nekatere morebitne sestavine, kot so živo srebro, kadmij in svinec, so strupene in ob nepravilnem odlaganju ogrožajo okolje. Težke kovine imajo lahko na primer škodljive učinke na zdravje ljudi, živali in rastlin ter se lahko kopičijo v okolju in prehranjevalni verigi ter nato posredno s hrano vstopajo v telo. Baterije in akumulatorske baterije oddajte le, če so izpraznjene!

* označeno s Cd = kadmij, Hg = živo srebro, Pb = svinec

Ponudbe za vračilo starih naprav

Vračilo in odlaganje malih električnih naprav (tudi starih naprav) poteka v okviru evropske direktive OEE0 (odpadna električna in elektronska oprema) in nacionalne zakonodaje.

Trgovec je ob nakupu nove električne naprave dolžan brezplačno prevzeti nazaj stare električne naprave, če ima stara naprava podobno funkcijo kot novo kupljena.

Spodbujamo vas, da svoje stare naprave vrnete v skladu z zakonskimi predpisi, da zagotovite odgovorno ravnanje z elektronskimi odpadki in okolju prijazno odlaganje.

Pomembno je, da majhnih električnih naprav ne odvržete med običajne gospodinjske odpadke, saj pogosto vsebujejo dragocene surovine in lahko sproščajo potencialno škodljive snovi. Pravilno odlaganje in recikliranje malih električnih naprav prispeva k zmanjšanju vpliva na okolje in ohranjanju virov.



IMPORTIERT DURCH / IMPORTÁLTA / UVOŽENO Z:
BERGLAND CREATION GMBH
KARL-EMMINGER-STRASSE 14-16
5020 SALZBURG
ÖSTERREICH / AUSZTRIA / AVSTRIJA