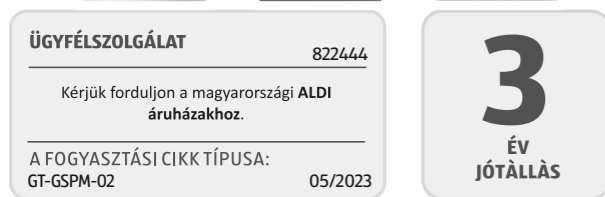




Használati útmutató

AMBIANO® Skandináv stílusú só- és borsdaráló



Származási hely: Kína

Gyártó: Globaltronics GmbH & Co. KG, Bei den Mühlen 5, 20457 Hamburg, Germany

Szállítási terjedelem

- Só-/borsdaráló GT-GSPM-02
- 4 db LR03 (AAA) típusú elem / 1,5 V (egyenáram)
- Használati útmutató/Garanciakártya

ÚTMUTATÁS! Anyagi kár okozásának veszélye!

Könnyen megsérülhet a termék, ha kellő körültekintés nélkül egy éles késsel vagy hegyes tárggyal nyitja ki a csomagolást.

- Legyen körültekintő a kinyitáskor.
- Sérülések szempontjából ellenőrizze a terméket vagy az egyes alkatrészeket. Ha ilyet tapasztal, akkor ne használja a terméket. Forduljon a garanciakártyán szereplő című gyárszervizhez.

Általános tudnivalók

A Kezelési útmutató elolvasása és megőrzése



A termék használatbavétele előtt olvassa el a Kezelési útmutatót, különösen a benne szereplő biztonsági útmutatások betartására ügyeljen.

E Kezelés útmutató tartalmának figyelmen kívül hagyása a termék károsodásához vezethet.

Későbbi használatra őrizze meg a Kezelési útmutatót.

Amennyiben a terméket továbbadja másoknak, feltétlenül mellékelje a Kezelési útmutatót is.

Jelmagyarázat

E Kezelési útmutatóban, a terméken vagy a csomagoláson a következő jelölések és figyelemfelhívó szavak szerepelnek.

ÚTMUTATÁS!

Lehetséges anyagi károokra figyelmeztet e figyelemfelhívó szó.



E szimbólum az összeszereléshez vagy a használathoz hasznos kiegészítő információkat jelez.



Megfelelőségi nyilatkozat (lásd a „Megfelelőségi nyilatkozat” című részt). E jellel ellátott termékek teljesítik az Európai Gazdasági Térség előírásainak valamennyi követelményét.

Biztonság

Rendeltetésszerű használat

Só vagy bors darálására szolgál az eszköz, amelyet magánháztartásokban való használata és az azokban szokásos mennyiségekre terveztek.

Kizárólag magáncélú használatra szolgál és nem alkalmas jövedelemszerző tevékenységre.

Kizárólag e Kezelési útmutatóban leírt módon használja a terméket. Minden más használat nem rendeltetésszerűnek számít és anyagkárok okozásához vezethet.

A gyártó és a forgalmazó a rendeltetésellenes vagy hibás használatból eredő károkért nem vállal felelősséget.

Biztonsági tudnivalók

E terméket 8 évnél idősebb gyermekek, valamint olyan személyek, akiknek csökkentek a fizikai, érzékszervi vagy szellemi képességeik, illetve nem rendelkeznek kellő tapasztalattal és/vagy hozzáértéssel csak akkor használhatják, ha megfelelő személy felügyeli őket vagy a termék biztonságos használatával kapcsolatos tájékoztatásban részesültek, továbbá megértették a használatból származó veszélyeket.

Nem végezhetik gyermekek a tisztítást és a felhasználói karbantartást kivéve, ha 8 évesnél idősebbek és felügyelet alatt végzik azt.

Tartsa távol a készüléktől és a csatlakozóvezetékétől a 8 évnél fiatalabb gyermekeket.

E terméket olyan személyek, akiknek csökkentek a fizikai, érzékszervi vagy szellemi képességeik, illetve nem rendelkeznek kellő tapasztalattal és/vagy hozzáértéssel csak akkor használhatják, ha megfelelő személy felügyeli őket vagy a termék biztonságos használatával kapcsolatos tájékoztatásban részesültek, továbbá megértették a használatból származó veszélyeket.

Robbanást vagy a kifolyó elemfolyadék miatt marási sérüléseket okozhat az elemek szakszerűtlen kezelése.

- Ne tegye ki az elemeket nagy hőhatásnak és ne dobja azokat tűzbe.
- Mindig egyidejűleg és kizárólag azonos típusúakra cserélje az elemeket.
- Ne használjon együtt régi és új, illetve különböző típusú elemeket.
- Ne zárja rövidre és ne szedje szét az elemeket.
- Sohase próbálja az elemeket tölteni.
- Kerülje el, hogy bőrrel, szemmel vagy nyálkahártyával érintkezzen az elemfolyadék.
- Az elemfolyadékkal való érintkezés esetén, azonnal tiszta vízzel le kell öblíteni az érintett helyet, és azonnal orvoshoz kell fordulnia.
- Azonnal vegye ki a lemerült elemeket és előírászerűen helyezze el hulladékként azokat.
- Tartsa a gyermekektől távol az elemeket.
- Az elem lenyelése vagy más módon a testbe jutása esetén azonnal forduljon orvoshoz.
- Ne hagyja a gyermekeket a termékkel, az elemekkel vagy csomagolással játszani.

- Gyermekek által el nem érhető helyen használja a terméket.
- Gyermekek által el nem érhető helyen tárolja a terméket.
- Ne végezzen változtatásokat a terméken. A veszélyeztetés és anyagi kár megelőzésére kizárólag szakszervizben végeztesse a javításokat.
- Ne merítse vízbe vagy más folyadékba a terméket.

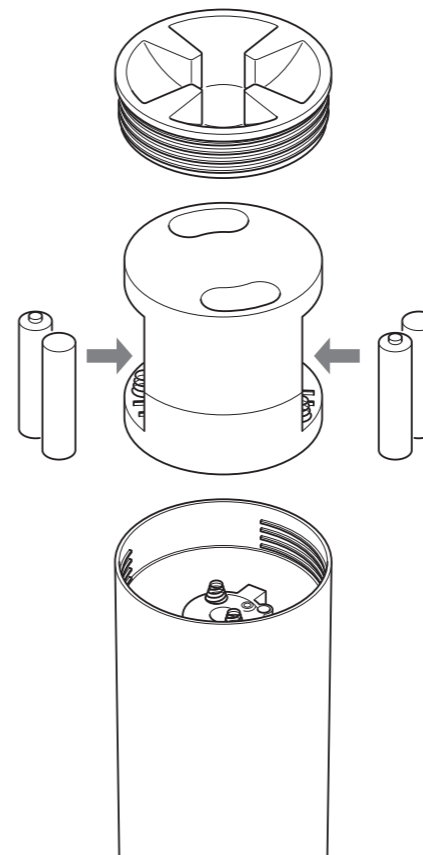
Kezelés

Elemek betétele/cseréje

ÚTMUTATÁS! Anyagi kár okozásának veszélye!

A hibásan betett elemek a termék sérülését okozhatják.

- Figyeljen az elemrekeszben és az elemeken található +/- polaritás jelzésre.
- Kizárólag száraz kézzel tegye az elemeket az elemrekeszbe.
- Kizárólag ugyanolyan típusú elemre cserélje ki az elemet.



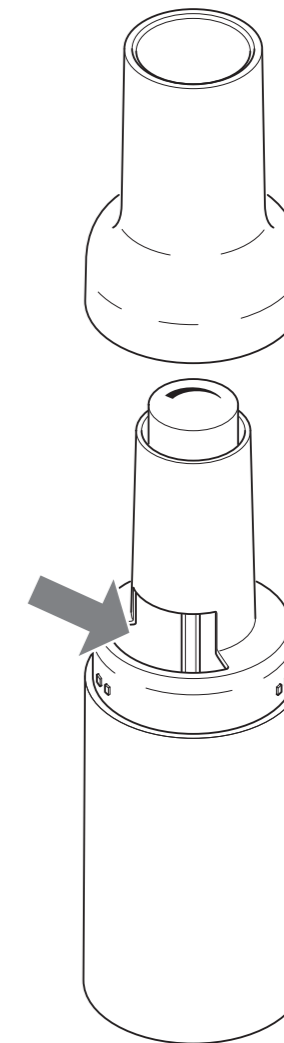
1. Az óramutató járásával ellentétesen fordítsa el a fedelet, és vegye ki az elemtartót.
 2. Adott esetben vegye ki a régi elemeket, és előírászerűen helyezze el hulladékként azokat (lásd a **Hulladékkénti** elhelyezés című részt).
 3. Szükség esetén tisztítsa meg az elemek és a készülék érintkezőit.
 4. Az ábrának megfelelően tegyen be 4 darab LR3 (AAA) típusú/1,5-os V elemet.
- i** AAA méretű újratölthető elemek is használhatók. Az akkumulátorokat tölts céljából ki kell venni a cikkből. Soha ne zárja rövidre a csatlakozó érintkezőket.
5. Ütközésig fordítsa el az óramutató járásával egyezően a fedelet.



A rácsavarás előtt ellenőrizze, hogy pontosan tette-e rá a fedelet. Ellenkező esetben nem záródik megfelelően házájához.

Ha nem ütközésig csavarja be a fedelet, akkor nem érintkezik az elemtartó, és nem kezd fogogni a daráló motorja.

Só vagy bors betöltése



1. Az óramutató járásával ellentétesen fordítsa ki a daráló nyakát a reteszből, majd húzza ki azt.

ÚTMUTATÁS! Anyagi kár okozásának veszélye!

Kizárólag tiszta őrlendő fűszert töltsön bele. Ne tegyen bele mást, pl. rizst. Emiatt károsodhat az őrlőmű.

2. A nyíláson keresztül töltsse be a sót vagy borsot.



Ne töltsse meg a darálót a betöltő pereméig.

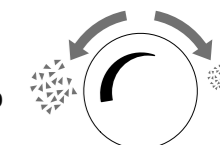
3. Tegye rá a adaráló nyakát, majd addig fordítsa el, amíg szorosan a házhoz nem ér.
4. Az óramutató járásával egyezően ütközésig fordítsa el a daráló nyakát.

Funkció

Azonnal elindul a daráló motorja, amint a vízszintes helyzetben túlra dönti meg azt.

A beállítókerék elfordításával állítható be az őrlési fok:

- óramutató járásával egyezően -> finomabb
- óramutató járásával ellentétesen -> durvább



Mivel az daráló motorja azonnal elindul, amikor a vízszintesnél tovább döntik meg, ezért szállításkor mindig vegye ki az elemeket.

Nem működik megfelelően a daráló

A következőket tegye, ha egyszer blokkolva van az őrlőmű, vagy nem indul el a motor:

- az óramutató járásával fordítsa el a beállítókereket → durvább, majd ismét vissza a beállítására.
- ellenőrizze, hogy ütközésig be van e nyomva az elemrekesz fedele.
- cserélje ki az elemeket.

Tisztítás és tárolás

HINWEIS	Beschädigungsgefahr!
----------------	-----------------------------

Ne használjon agresszív tisztítószert, fém- vagy nejlonsörtés kefét, valamint éles vagy fém tisztítóeszközt.

- Öntse ki az őrléményt a darálóból.
- Egy megnedvesített kendővel tisztítsa meg a terméket.
- Hagyja teljesen megszáradni a darálót újabb őrlendő fűszer betöltése előtt.
- Ha hosszabb ideig nem használja a terméket, akkor vegye ki az elemeket az elemrekeszből és az eredeti csomagolásában tárolja azt.

Műszaki adatok

Típus:	GT-GSPM-02 (fehér, menta vagy szürke)
Elemek:	4 × 1,5 V , LR3/AAA típusú (Active Energy)
Úrtartalom:	kb 87 ml őrlemény

Mivel termékeinket folyamatosan továbbfejlesztjük, ezért kiviteli és műszaki eltérések lehetségesek.

PDF-fájlként e Kezelési útmutató a **www.gt-support.de** című webhelyről tölthető le.

Megfelelőségi nyilatkozat

Garantált a termék törvényesen előírt szabványoknak való megfelelése. A teljes megfeleléségi nyilatkozat a **www.gt-support.de** internetcímünkön olvasható.

Hulladékkénti elhelyezés

Csomagolás hulladékkénti elhelyezése



Gondoskodjon a csomagolóanyagok szelektív elhelyezéséről. Vigye a papírt és a kartont a hulladékpapír, míg a fóliákat egy műanyag gyűjtőhelyre.

Dobja ki a régi készüléket



Tilos a háztartási szemétbe dobni a hulladékokat!



Azt jelenti az áthúzott kuka szimbólum, hogy tilos a háztartási szemétként hulladékként elhelyezni az elektromos és elektronikus készülékeket. Törvény kötelezi a felhasználókat arra, hogy az élettartamuk végén az elektromos és elektronikus készülékeket a válogatatlan települési hulladéktól elválasztva gyűjtsék. Így biztosított a környezet- és erőforráskímélő hasznosítás.

Azokat az elemeket és akkumulátorokat, amelyek nincsenek az elektromos és elektronikus készülékekbe beépítve és a károsításuk nélkül kivehetőek, a készülékek gyűjtőhelyen való leadása előtt ki kell venni, és az erre célra előírt módon kell azokat hulladékként elhelyezni.

A magán háztartásokból származó elektromos és elekronikus készülékek tulajdonosai a helyi közterületfenntartó vállalatnál vagy a gyártó, illetve a forgalmazó gyűjtőhelyén adhatják le készülékeket. Díjtalan a régi készülékek leadása.

Általában a forgalmazó kötelezett a régi készülékek ingyenes visszavételére szolgáló ésszerű távolságra lévő visszavételi lehetőség biztosítására.

Akkor van a felhasználónak lehetősége a régi készülékek ingyenes leadására, ha hasonló értékű és lényegében azonos funkciójú új készüléket vásárol. Ez a lehetőség magán háztartásokba való szállításkor is rendelkezésre áll.



Tilos az elemeket és az akkumulátorokat a háztartási szemétbe dobni!

Törvény kötelezi a fogyasztókat arra, hogy minden elemet és akkumulátort, függetlenül attól, hogy tartalmaz-e káros anyagokat vagy nem az önkormányzata vagy a kereskedelem egyik gyűjtőhelyén leadják, ezek környezetbarát hulladékkénti elhelyezése és az értékes nyersanyagok visszanyerési lehetőségének biztosítása érdekében.

Azokat az elemeket és akkumulátorokat, amelyek nincsenek az elektromos és elektronikus készülékekbe beépítve és a károsításuk nélkül kivehetőek, a készülékek gyűjtőhelyen való leadása előtt ki kell venni, és az erre célra előírt módon kell azokat hulladékként elhelyezni (akkumulátor kivétele, lásd az **Elemek betétele/cseréje** című rész).

Kizárólag lemerült állapotban adja le az elemeket és az akkumulátorokat.