



Bedienungsanleitung  
Istruzioni per l'uso

**AMBIANO®**

# UV LED NAGELTROCKNER LAMPADA UV A LED PER UNGHIE



# Inhaltsverzeichnis

<b>Allgemeines</b> .....	<b>3</b>
Bedienungsanleitung lesen und aufbewahren.....	3
Zeichenerklärung.....	3-4
<b>Lieferumfang/Teile</b> .....	<b>4</b>
<b>Übersicht</b> .....	<b>5</b>
<b>Bestimmungsgemäßer Gebrauch</b> .....	<b>6</b>
<b>Sicherheitshinweise</b> .....	<b>7</b>
<b>Bedienung</b> .....	<b>10</b>
<b>Technische Daten</b> .....	<b>11</b>
<b>Reinigung und Instandhaltung</b> .....	<b>12</b>
<b>Aufbewahrung</b> .....	<b>12</b>
<b>Bei Störungen</b> .....	<b>13</b>
<b>Umweltgerechte Entsorgung</b> .....	<b>14</b>
Verpackung entsorgen .....	14
Altgerät entsorgen.....	14
<b>Konformitätserklärung</b> .....	<b>14</b>

## Allgemeines

### Bedienungsanleitung lesen und aufbewahren



Lesen Sie vor der ersten Benutzung des Produkts diese Anleitung sorgfältig durch und befolgen Sie die Anweisungen.

Insbesondere müssen Sie die Sicherheitshinweise für einen sicheren Betrieb unbedingt beachten! Bitte halten Sie diese

Bedienungsanleitung griffbereit und verwahren diese, um sie bei einer eventuellen Weitergabe an Dritte dem neuen Eigentümer mitgeben zu können.

Die Bedienungsanleitung ist Bestandteil des Produkts.

### Zeichenerklärung

Die folgenden Symbole und Signalwörter werden in dieser Bedienungsanleitung, auf dem Produkt oder auf der Verpackung verwendet.



Dieses Signalsymbol/-wort bezeichnet eine Gefährdung mit einem mittleren Risikograd, die, wenn sie nicht vermieden wird, den Tod oder eine schwere Verletzung zur Folge haben kann.



Dieses Signalwort warnt vor möglichen Sachschäden.



Mit diesem Symbol gekennzeichnete Produkte erfüllen alle anzuwendenden Gemeinschaftsvorschriften des Europäischen Wirtschaftsraums.



Geprüfte Sicherheit: Produkte, die mit diesem Symbol gekennzeichnet sind, entsprechen den Anforderungen des deutschen Produktsicherheitsgesetzes (ProdSG).



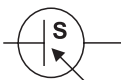
Mit diesem Symbol gekennzeichnete Elektrogeräte gehören der Schutzklasse II an (Netzteil).



Das Produkt ist ausschließlich für die Verwendung im Innenbereich geeignet.



Polarität des Netzteils



Schaltnetzteil (elektrisch): Ein Schaltnetzteil wandelt eine unstabilierte Eingangsspannung in eine konstante Ausgangsspannung um.



Transformator – kurzschlussfest: Transformator, bei dem die Temperatur festgelegte Grenzwerte nicht überschreitet, wenn der Transformator überlastet oder kurzgeschlossen ist, und der nach Entfernen der Überlast oder des Kurzschlusses weiterhin alle Anforderungen dieser Norm erfüllt.

$t_a=40^\circ$

Das Netzteil ist verwendbar bis zu einer Umgebungstemperatur von 40 °C.

**IP20**

Gegen den Zugang zu gefährlichen Teilen mit einem Finger. Gegen Eindringen von festen Fremdkörpern mit einem Durchmesser von 12,5 mm oder größer. Der Netzadapter ist nicht wasserdicht.

**UV-TYP 3**

Produkte des UV-Typs 3 sind für den Hausgebrauch und ähnliche Zwecke geeignet und dürfen von Laien benutzt werden. Sie sind für die Verwendung in Bräunungsstudios, Schönheitssalons und ähnlichen Einrichtungen geeignet.



Energie Effizienz Level 6



Kennzeichen für Gleichstrom



UV-Strahlung durch dieses Produkt. Die Exposition kann zur Reizung von Auge und Haut führen. Geeignete Abschirmung benutzen.

## Lieferumfang/Teile

Mit dem von Ihnen erworbenen Produkt erhalten Sie:

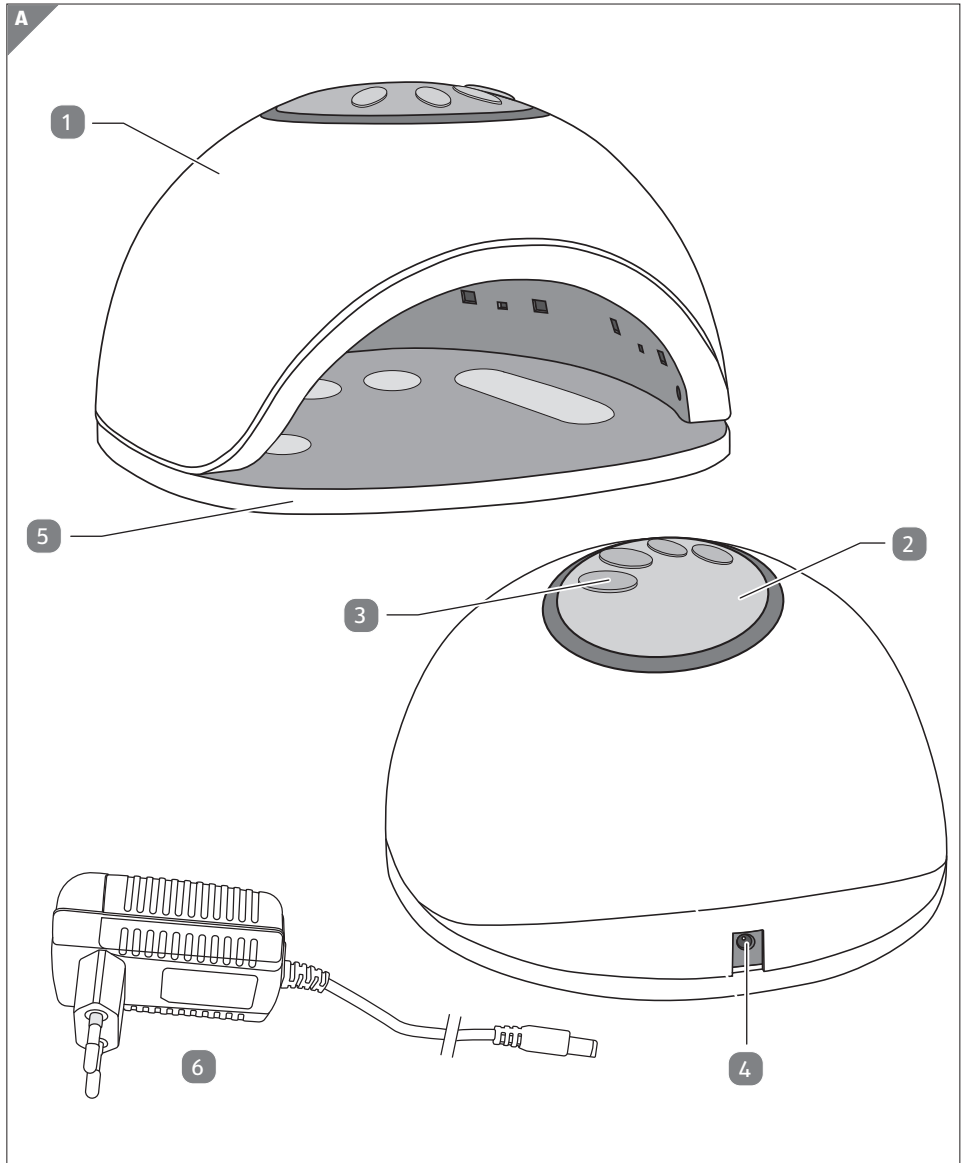
- UV LED Nageltrockner
- Netzadapter
- Bedienungsanleitung
- Garantiekarte

Bitte überprüfen Sie vor dem ersten Gebrauch die Vollständigkeit der Lieferung und benachrichtigen Sie uns **innerhalb von 2 Wochen** nach dem Kauf, falls die Lieferung nicht komplett sein sollte.

Vielen Dank für den Kauf dieses Produkts. Das Produkt ist besonders anwenderfreundlich konzipiert und einfach zu benutzen.

# Übersicht

- 1 UV LED Nageltrockner
- 2 LCD Display
- 3 Timertasten
- 4 Steckerbuchse
- 5 abnehmbare Bodenplatte
- 6 Netzteil



## **Bestimmungsgemäßer Gebrauch**

Verwenden Sie das Produkt ausschließlich an menschlichen Nägeln zum Aushärten von UV- oder LED-Nagelgel und Nagellacken. Das Produkt dient der Nagel- und Kunstnagelmodellage mit UV- oder LED-Nagelgel. Es kann sowohl für die Modellage von Finger- als auch Fußnägeln verwendet werden. Das Produkt ist nicht zum Aushärten von herkömmlichen Nagellacken geeignet.

Die tunnelartige Spezialkonstruktion des Produktes gewährleistet ein gleichmäßiges und zuverlässiges Aushärten der Nägel. Mit Hilfe der eingebauten Timerfunktion (10, 30, 60 oder 99 Sekunden) können Sie – je nach Nagelgeltyp – die Anwendungsdauer bestimmen.

Das Produkt ist nur für den in der Bedienungsanleitung beschriebenen Zweck vorgesehen. Der Hersteller kann nicht für Schäden haftbar gemacht werden, die durch unsachgemäßen oder leichtsinnigen Gebrauch entstehen.

Verwenden sie das Produkt ausschließlich mit dem mitgelieferten Netzteil (RY36F240150VE).

### **HINWEIS!**

Das Produkt ist nur für den Einsatz im häuslichen/privaten Umfeld bestimmt, nicht im gewerblichen Bereich.

# Sicherheitshinweise



## **Nicht geeignet für Kinder und Personen mit Einschränkungen.**

- Sorgen sie dafür, dass Personen, die das Produkt nicht benutzen, insbesondere Kinder, nicht anwesend sind, wenn das Produkt betrieben wird.
- Dieses Produkt kann Personen ab 18 Jahren und darüber sowie von Personen mit verringerten physischen sensorischen oder mentalen Fähigkeiten oder Mangel an Erfahrung und Wissen benutzt werden, wenn sie beaufsichtigt werden oder bezüglich des sicheren Gebrauchs des Produktes unterwiesen wurden und die daraus resultierenden Gefahren verstehen.
- Kinder dürfen nicht mit dem Produkt spielen.
- Halten Sie Kinder von Verpackungsmaterial fern. Es besteht Erstickungsgefahr
- Reinigung und Benutzer-Wartung dürfen nicht von Personen unter 18 Jahren durchgeführt werden.
- Verwenden Sie das Produkt nur mit dem beiliegenden Netzadapter RY36F240150VE.
- Verwenden Sie den Netzadapter nur für den Nageltrockner NL-A33.
- UV-Strahlung kann Augen- und Hautschäden, wie Hautalterung und möglicherweise Hautkrebs hervorrufen. Lesen Sie die Bedienungsanweisung aufmerksam. Bestimmte Medikamente und Kosmetika können die Empfindlichkeit erhöhen.
- Bewahren Sie das Produkt außer Reichweite von Kindern auf. Das Produkt ist nicht für Personen unter 18 Jahren geeignet.
- Platzen oder bewahren Sie das Produkt nicht an Orten auf, an denen es herunterfallen oder in eine Badewanne, ein Waschbecken oder in ein anderes Gefäß, das Wasser enthält, gestoßen werden könnte. Stellen Sie es nicht ins Wasser oder lassen Sie es nicht ins Wasser oder eine andere Flüssigkeit fallen. Dies kann zu einem gefährlichen Stromschlag führen. Greifen Sie keinesfalls nach einem Produkt, das ins Wasser gefallen ist. Ziehen Sie sofort den Netzadapter.
- Schauen Sie niemals direkt in das UV/LED-Licht. (Große Helligkeit. Nicht in den Strahler blicken.)
- Verwenden Sie das Produkt nicht während der Schwangerschaft.

- Verwenden Sie das Produkt nicht, wenn Sie:
  - an Hautkrebs erkrankt sind oder litten oder dafür prädisponiert sind
  - ungewöhnliche Hautverfärbungen haben
  - zu Sommersprossen neigen
  - mehr als 16 Leberflecke (2mm Ø) am Körper oder asymmetrische Leberflecke (<5mm Ø) mit veränderter Pigmentierung und ungleichmäßigen Rändern haben (im Zweifelsfall ärztlichen Rat einholen)
  - eine natürliche rote Haarfarbe haben
  - ungewöhnliche entfärbte Bereiche auf der Haut haben
  - sich allgemein nicht bräunen können, ohne einen Sonnenbrand zu bekommen, wenn sie der Sonne ausgesetzt sind
  - lichtempfindlichkeitssteigernde Medikamente einnehmen
  - leicht einen Sonnenbrand bekommen oder unter einer Lichtempfindlichkeitserkrankung leiden
  - eine Vorgeschichte von wiederholt schweren Sonnenbränden während ihrer Kindheit haben
  - einen Verwandten ersten Grades haben, bei dem schwarzer Hautkrebs (Melanom) aufgetreten ist
  - wegen Krankheiten, die Fotosensibilität beinhalten, behandelt werden
  - Fotosensitive Medikamente erhalten
- Übermäßige Aussetzung ultravioletter Strahlung kann Augen- und Hautschäden verursachen. Wenn Sie Veränderungen Ihrer Haut wahrnehmen, suchen Sie bitte einen Arzt auf.
- Sollte Ihnen eine allergische Reaktion auf UV-/LED-Strahlung bekannt sein, konsultieren Sie vor der Benutzung des Produktes Ihren Arzt.
- Halten Sie empfindliche Hautbereiche, wie Narben und Tätowierungen von der Bestrahlung fern.
- Sollten nach der ersten Behandlung Nebeneffekte, wie Jucken innerhalb von 48h, auftreten, befragen Sie vor der nächsten Behandlung einen Arzt.
- Die Bestrahlung sollte die minimale UV-Bestrahlungsdosis, die notwendig ist, um eine wahrnehmbare Rötung der Haut hervorzurufen, nicht überschreiten. (persönliche minimale erythemale Dosis).
- Stellen Sie weitere Bestrahlungen der Haut ein, wenn sie eine Hautrötung (Erythem) nach ungefähr 16-24 h nach einer Behandlung feststellen. Nach etwa einer Woche können Sie erneut behandeln.
- Führen Sie nicht mehr als 5 Behandlungen pro Tag durch, um Hautirritationen zu vermeiden.



- 
- Überschreiten Sie die empfohlene Anzahl von 400 Behandlungen pro Jahr nicht.
  - Das Produkt darf nicht verwendet werden, wenn die Zeitschaltuhr nicht richtig funktioniert.
  - Ultraviolette Strahlung der Sonne oder von UV-Produkten kann Haut- oder Augenschäden, die irreversibel sind, hervorrufen. Diese biologische Wirkung hängt sowohl von der Qualität als auch von der Quantität der Strahlung wie auch von der individuellen Haut- und Augenempfindlichkeit ab.
  - Die Haut kann nach übermäßiger Bestrahlung mit einem Sonnenbrand reagieren. Wiederholte übermäßige Bestrahlung mit UV-Strahlung von Sonne oder UV-Produkten kann zu frühzeitiger Alterung der Haut und auch zu einem erhöhten Risiko von Hautkrebs führen. Diese Risiken nehmen mit zunehmenden UV-Bestrahlungen zu.
  - Betreiben Sie den Nageltrockner nicht länger als 120s beim Trocknen Ihrer Nägel pro Vorgang.
  - Das ungeschützte Auge kann sich auf der Oberfläche entzünden und in bestimmten Fällen kann übermäßige Bestrahlung die Netzhaut beschädigen. Nach vielen wiederholten Bestrahlungen kann sich eine Linsentrübung bilden.
  - In Fällen besonderer individueller Empfindlichkeit oder allergischer Reaktionen gegen Ultraviolettbestrahlung sollte vor der Bestrahlung der Arzt um Rat gefragt werden.
  - Ziehen Sie den Netzadapter nie an der Zuleitung oder mit feuchten Händen aus der Steckdose.
  - Reparaturen dürfen nur vom Kundenservice oder autorisierten Händlern durchgeführt werden. Bei Nichtbeachtung erlischt die Garantie.
  - Betreiben Sie das Produkt nicht in der Nähe von offenen Flammen oder beheizten Oberflächen.
  - Verwenden Sie das Produkt nicht, wenn es sichtbare Schäden aufweist, nicht ordnungsgemäß funktioniert oder der Netzadapter oder die Zuleitung beschädigt sind. Kontaktieren Sie in besagten Fällen den Kundenservice.
  - LEDs sind nicht auswechselbar.
  - Das Produkt darf nicht in der Verpackung betrieben werden.

# Bedienung

Das Produkt kann mit oder ohne befestigte Bodenplatte betrieben werden.

1. Stellen Sie das Produkt auf eine feste, ebene und trockene Fläche.
2. Verbinden Sie die Steckerbuchse mit der Zuleitung des Netzadapters und stecken Sie den Netzadapter in eine geeignete Steckdose mit den auf dem Netzadapter angegebenen technischen Daten. Das Produkt befindet sich nun im Stand-by-Modus.
3. Tätigen Sie die für Ihr Gel oder Ihren Nagellack empfohlene Zeiteinstellung mit Druck auf die entsprechende Timertaste.
4. Legen Sie Ihre Hand oder Ihren Fuß mit der Nagelseite nach oben zeigend in das Produkt, das Produkt wird automatisch mit der Behandlung starten. Das LCD Display zeigt Ihnen die restliche Zeit der Behandlung an.
5. Das Produkt schaltet sich nach Ablauf des Timers automatisch ab. Wenn Sie Ihre Hand/Ihren Fuß während der Trocknung aus dem Produkt herausziehen, wird der Betrieb unterbrochen und beim Wiedereinsetzen fortgesetzt. Sie können die Zeit durch erneuten Druck auf eine entsprechende Timertaste jederzeit ändern.
6. Ziehen Sie nach der Anwendung den Netzadapter aus der Steckdose. Lassen Sie den Nageltrockner vollständig abkühlen.
7. Bei Auswahl der low heat Methode (Taste 99S) wird der Nagel in 99s mit geringerer Hitze getrocknet.
8. Wenn Sie im Stand-by-Modus keine Timer Einstellung vornehmen (Displayanzeige: „000“) und Ihre Hand/Ihren Fuß in das Produkt legen, startet der manuelle Modus mit einer Laufzeit von 120s. Wird dieser durch Herausziehen Ihrer Hand/Ihres Fußes unterbrochen, wird der Timer zurückgesetzt.

Taste	Dauer
10S	10 Sekunden Bestrahlung
30S	30 Sekunden Bestrahlung
60S	60 Sekunden Bestrahlung
99S	99 Sekunden Bestrahlung (geringe Hitze)

## **Folgende Vorsichtsmaßnahmen müssen bei der Benutzung ergriffen werden:**

- Kosmetika sind rechtzeitig vor der Bestrahlung zu entfernen und keinerlei Sonnenschutzmittel oder Produkte, die die Bräunung beschleunigen verwenden.

- Bestimmte medizinische Bedingungen oder Nebeneffekte von Medikamenten können durch ultraviolette Bestrahlung verstärkt werden, im Zweifelsfalle den Arzt um Rat fragen.
- Mindestens 48h zwischen den ersten beiden Bestrahlungen verstreichen lassen.
- Nicht am gleichen Tag sonnenbaden und zusätzlich das Produkt benutzen.
- Den Empfehlungen bezüglich Bestrahlungsdauer und Bestrahlungspausen folgen.
- Suchen Sie einen Arzt auf, wenn sich hartnäckige Schwellungen oder wunde Stellen auf der Haut bilden oder pigmentierten Leberflecken sich verändern.

## Technische Daten

Modell:	NL-A33
Leuchtmittel:	33 x LED
Wellenlängen:	365–405 nm (UV/LED)
Lichtfarbe:	violett
Leistungsaufnahme:	max. 36 W
Eingangsspannung:	24 V = 1,5 A
Netzteil Modell:	RY36F240150VE
Eingangsspannung Netzteil:	100–240 V~, 50–60 Hz, 0,8 A
Schutzklasse:	II
Abmessungen:	ca. 20,8 x 12 x 20,7 cm

## Reinigung



Bevor Sie mit der Reinigung beginnen, ziehen Sie den Netzadapter aus der Steckdose!

- Reinigen Sie nach jeder Anwendung den Boden im Produktinneren vorsichtig mit einem leicht angefeuchteten Tuch.
- Verwenden Sie keine Reinigungs- oder Lösungsmittel.

## Aufbewahrung



Wenn Sie das Produktr längere Zeit nicht benutzen,

1. reinigen Sie den UV LED Nageltrockner.
2. trennen Sie das Produkt von der Stromversorgung.
3. lagern Sie das Produkt trocken bei Zimmertemperatur.

## Bei Störungen

Störung	Mögliche Ursache	Problembeseitigung
Das Produkt lässt sich nicht anschalten.	Netzadapter nicht eingesteckt! Zuleitung des Netzadapters nicht an Nageltrocknerbuchse angesteckt!	Stecken Sie den Netzadapter in die Steckdose. Achten Sie auf den korrekten Sitz der Stecker in den dazugehörigen Anschlüssen.
UV/LED Nagelgel härtet nicht aus.	Zu kurze Anwendungsdauer eingestellt.	Stellen Sie eine längere Anwendungsdauer am Nageltrockner ein. Richten Sie sich hierbei an die empfohlene Aushärtungszeit Ihres Nagelgelherstellers.
LEDs leuchten nicht.	Die LEDs sind defekt.	Kontaktieren Sie den Service.

## Umweltgerechte Entsorgung

### Verpackung entsorgen



Ihr Produkt befindet sich zum Schutz vor eventuellen Transportschäden in einer Verpackung. Verpackungen sind wiederverwendungsfähig und können leicht dem Rohstoffkreislauf wieder zurückgeführt werden. Geben Sie Pappe und Karton zum Altpapier, Folien in die Wertstoffsammlung.

### Altgerät entsorgen



Sollten das Produkt einmal nicht mehr benutzt werden können, so ist jeder Verbraucher **gesetzlich verpflichtet, Altgeräte getrennt vom Hausmüll**, z. B. bei einer Sammelstelle seiner Gemeinde/seines Stadtteils, abzugeben. Damit wird gewährleistet, dass Altgeräte fachgerecht verwertet und negative Auswirkungen auf die Umwelt vermieden werden. Deswegen sind Elektrogeräte mit dem hier abgebildeten Symbol gekennzeichnet.

## Konformitätserklärung

Hiermit erklärt die Northpoint GmbH, dass das Produkt mit der Modellnummer (NL-A33) konform mit den gesetzlich vorgeschriebenen Standards ist.

Eine vollständige Konformitätserklärung erhalten Sie jederzeit per Email an [info@northpoint.de](mailto:info@northpoint.de) unter Nennung der Produktbezeichnung.

# Sommario

<b>In generale .....</b>	<b>16</b>
Leggere e conservare le istruzioni per l'uso .....	16
Spiegazione dei simboli.....	16-17
<b>Ambito di fornitura/Parti.....</b>	<b>17</b>
<b>Panoramica.....</b>	<b>18</b>
<b>Uso conforme alla destinazione.....</b>	<b>19</b>
<b>Indicazioni di sicurezza .....</b>	<b>20</b>
<b>Utilizzo.....</b>	<b>23</b>
<b>Dati tecnici .....</b>	<b>24</b>
<b>Pulizia.....</b>	<b>25</b>
<b>Conservazione .....</b>	<b>25</b>
<b>In caso di guasti.....</b>	<b>26</b>
<b>Smaltimento conforme.....</b>	<b>27</b>
Smaltimento della confezione .....	27
Smaltimento di vecchi apparecchi .....	27
<b>Dichiarazione di conformità.....</b>	<b>27</b>

## In generale

### Leggere e conservare le istruzioni per l'uso



Leggere attentamente il presente manuale prima di utilizzare il prodotto per la prima volta e di seguire le istruzioni.

In particolare, è necessario seguire le istruzioni di sicurezza per un funzionamento sicuro! Si prega di tenere il presente manuale a portata di mano e di conservarlo in un luogo sicuro, in modo che possa essere consegnato al nuovo proprietario in caso di cessione a terzi.

Le presenti istruzioni per l'uso sono parte integrante del prodotto.

### Descrizione pittogrammi

Nelle istruzioni per l'uso, sul prodotto stesso o sull'imballaggio sono riportati i seguenti simboli e parole di segnalazione.



Questo simbolo/parola di segnalazione descrive un pericolo di media entità che, se non viene evitato, può provocare gravi lesioni o morte.



Questa parola di segnalazione avverte di possibili danni materiali.



I prodotti contrassegnati con questo simbolo sono conformi a tutte le normative comunitarie applicabili dello Spazio economico europeo.



Sicurezza comprovata: i prodotti contrassegnati con questo simbolo soddisfano i requisiti della legge tedesca sulla sicurezza dei prodotti (ProdSG).



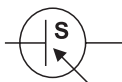
Le apparecchiature elettriche contrassegnate con questo simbolo appartengono alla classe di protezione II (alimentatore di rete).



Il prodotto è adatto esclusivamente per uso interno.



Polarità dell'alimentatore di rete



Alimentatore di rete (elettrico): un alimentatore di rete converte una tensione di ingresso non stabilizzata in una tensione di uscita costante.





Trasformatore - a prova di corto circuito: trasformatore in cui la temperatura non supera i limiti specificati quando il trasformatore è sovraccarico o in cortocircuito e che continua a soddisfare tutti i requisiti di questa norma dopo che il sovraccarico o il cortocircuito è stato rimosso.

$t_a = 40^\circ$

L'alimentatore di rete può essere utilizzato fino ad una temperatura ambiente di  $40^\circ\text{C}$ .

**IP20**

Contro l'accesso a parti pericolose con un dito. Contro la penetrazione di corpi estranei solidi di diametro pari o superiore a 12,5 mm. L'adattatore di rete non è impermeabile.

**UV-TYP 3**

I prodotti UV di tipo 3 sono adatti per scopi domestici e simili e possono essere utilizzati da non professionisti. Sono adatti per l'uso in centri di abbronzatura, saloni di bellezza e strutture simili.



Efficienza energetica livello 6



Simbolo di corrente continua



Radiazioni UV da questo prodotto. L'esposizione può causare irritazione agli occhi e alla pelle. Utilizzare una schermatura adeguata.

## Ambito di fornitura/Parti

Con il prodotto che avete acquistato riceverete:

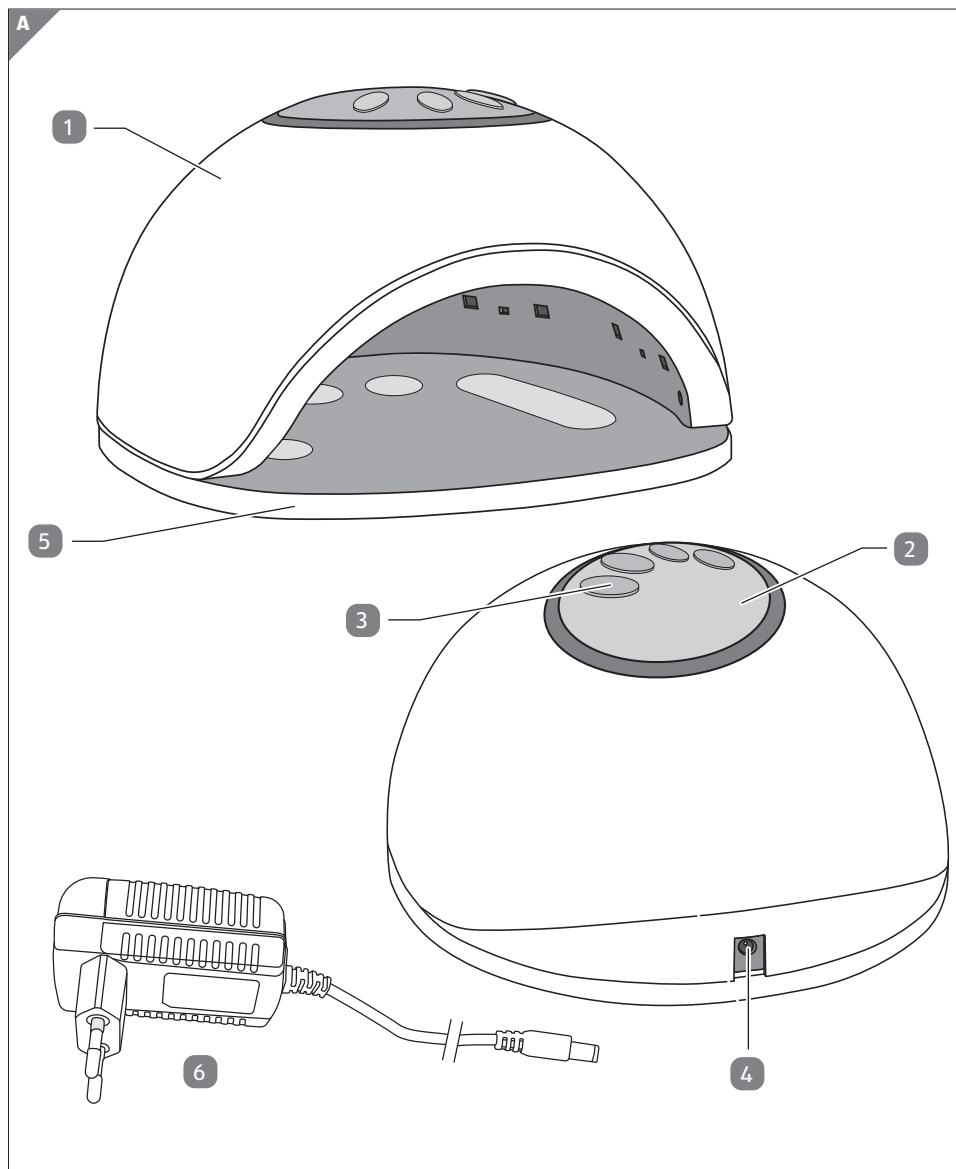
- Lampada UV a LED per unghie
- Adattatore di rete
- Istruzioni per l'uso
- Certificato di garanzia

Si prega di verificare l'integrità della fornitura prima del primo utilizzo e di informarci **entro 2 settimane** dall'acquisto se la fornitura non è completa.

Grazie per aver acquistato questo prodotto. Questo prodotto è stato progettato per essere facile da usare e di facile utilizzo.

# Panoramica

- 1 Lampada UV a LED per unghie
- 2 Display LCD
- 3 Tasti timer
- 4 Presa di corrente
- 5 Base estraibile
- 6 Alimentatore di rete



## Uso conforme alla destinazione

Utilizzare il prodotto esclusivamente su persone per indurire il gel per unghie UV o LED e lo smalto per unghie. Questo prodotto è indicato per la modellazione delle unghie e di quelle finte con gel UV o LED. Può essere utilizzato sia per la modellazione delle unghie delle mani sia per quelle dei piedi. Il prodotto è indicato per indurire il tradizionale smalto per unghie.

La speciale struttura tubolare del prodotto garantisce un indurimento uniforme e preciso delle unghie. Con l'aiuto della funzione timer integrata (10, 30, 60 o 99 secondi) è possibile stabilire la durata di utilizzo a seconda del tipo di unghie.

Il prodotto è concepito solo per l'uso descritto nelle presenti istruzioni per l'uso. Il produttore non è da ritenersi responsabile in caso di danni riconducibili a uso non conforme o sconsiderato.

Utilizzare il prodotto esclusivamente con l'alimentatore di rete in dotazione (RY36F240150VE)

### **AVVISO!**

Il prodotto è destinato solo a uso domestico/privato e non commerciale.

## Indicazioni di sicurezza



### **Non adatto a bambini e persone con disabilità.**

- Accertarsi che le persone che non utilizzano il prodotto, in particolare i bambini, non siano presenti durante il funzionamento del prodotto.
- Questo prodotto può essere utilizzato da persone con età superiore a 18 anni e da persone con ridotte capacità fisiche, percettive o mentali o non in possesso della necessaria esperienza e conoscenza, esclusivamente sotto supervisione oppure se sono stati istruiti in merito alle misure di sicurezza e comprendono i rischi ad esse correlati.
- Non permettere ai bambini di giocare con il prodotto.
- Tenere lontani i bambini dal materiale d'imbballaggio. Pericolo di soffocamento.
- La pulizia e la manutenzione a cura dell'utente non devono essere effettuate da persone di età inferiore ai 18 anni.
- Utilizzare il prodotto solo con l'adattatore di rete RY36F240150VE in dotazione.
- Utilizzare solo l'adattatore di rete per la lampada per unghie NL-A33.
- Le radiazioni UV possono causare danni agli occhi e alla pelle come l'invecchiamento e possibili tumori della pelle. Leggere attentamente le istruzioni per l'uso. Alcuni farmaci e cosmetici possono aumentare la sensibilità.
- Tenere il prodotto fuori dalla portata dei bambini. Il prodotto non è indicato per persone di età inferiore ai 18 anni.
- Non posizionare o conservare il prodotto in luoghi da cui può cadere o in cui può essere urtato e cadere in una vasca da bagno, un lavandino o in un contenitore con dell'acqua. Non metterlo nell'acqua, né farlo cadere nell'acqua o in altri liquidi. Ciò può causare una pericolosa scossa elettrica. Non recuperare in nessun caso un prodotto che è caduto in acqua. Estrarre subito l'adattatore di rete.
- Non guardare mai direttamente la luce UV/LED. (Alta luminosità. Non guardate sotto i riflettori.)
- Non utilizzare il prodotto in stato di gravidanza.

- 
- Non utilizzare il prodotto:
    - se soffrite o avete sofferto o siete predisposti al cancro della pelle
    - in presenza di pigmentazioni inconsuete della pelle
    - se avete la tendenza alle lentiggini
    - se avete più di 16 nei ( $\varnothing$  2mm) sul corpo o avete nei asimmetrici ( $\varnothing$  <5mm) con pigmentazione alterata e margini irregolari (in caso di dubbio, consultare un medico)
    - avete un colore rosso naturale dei capelli
    - avete insolite aree di pelle scolorita
    - generalmente non potete abbronzarvi senza scottarsi al sole quando vi esponete al sole
    - se assumete medicinali che aumentano la sensibilità alla luce
    - se vi scottate facilmente o soffrite di fotosensibilità
    - avete alle spalle ripetute gravi ustioni subite durante la vostra infanzia
    - avete un parente di primo grado che ha sviluppato un melanoma
    - siete in cura per malattie che riguardano la fotosensibilità
    - assumete farmaci contro la fotosensibilità
  - Un'eccessiva esposizione ai raggi ultravioletti può danneggiare occhi e cute. Se si osserva un'alterazione della cute, consultare un medico.
  - In caso di allergia conosciuta ai raggi UV/LED, consultare il medico prima di utilizzare il prodotto.
  - Proteggere dalle radiazioni le superfici di pelle sensibili, come cicatrici e tatuaggi.
  - Se dopo il primo trattamento si manifestano effetti collaterali come il prurito nel giro di 48 ore, consultare un medico prima del trattamento successivo.
  - L'irraggiamento non deve superare la dose minima di radiazioni UV necessaria per causare un notevole arrossamento della pelle. (Dose minima personale eritemica).
  - Interrompere l'ulteriore irraggiamento della pelle se si nota un arrossamento della pelle (eritema) dopo circa 16-24 ore dal trattamento. Dopo circa una settimana si può ripartire con il trattamento.
  - Non eseguire più di 5 sedute al giorno per evitare irritazioni cutanee.
  - Non superare il numero raccomandato di 400 sedute all'anno.
  - Non utilizzare il prodotto se il timer non funziona correttamente.
  - Le radiazioni ultraviolette provenienti dal sole o dai prodotti UV possono causare danni irreversibili alla pelle o agli occhi. Questo effetto biologico dipende sia dalla qualità e dalla quantità di radiazioni sia dalla sensibilità individuale della pelle e degli occhi.
-

- La pelle può reagire con ustioni dopo un'eccessiva irradiazione. Un ripetuto irraggiamento eccessivo con radiazioni UV provenienti dal sole o da prodotti UV possono portare ad un invecchiamento precoce della pelle e anche ad un aumento del rischio di cancro della pelle. Questi rischi aumentano con l'aumento dei raggi UV.
- Non azionare la lampada per unghie per più di 120 secondi durante l'asciugatura delle unghie per ogni operazione.
- L'occhio non protetto può infiammarsi in superficie e in alcuni casi un'eccessiva irradiazione può danneggiare la retina. Dopo molte irradiazioni ripetute si può sviluppare una cataratta.
- In caso di particolare sensibilità individuale o di reazioni allergiche ai raggi ultravioletti, il medico deve essere consultato prima della seduta.
- Non staccare mai l'adattatore di rete tirando il cavo di alimentazione o quando si hanno le mani umide.
- Le riparazioni possono essere effettuate solo dal Servizio clienti o da rivenditori autorizzati. In caso contrario la garanzia decade.
- Non azionare il prodotto in prossimità di fiamme libere o superfici riscaldate.
- Non utilizzare il prodotto se mostra danni visibili, non funziona correttamente o se l'adattatore di rete o il cavo di alimentazione è danneggiato. In questi casi contattare il servizio clienti.
- I LED non sono intercambiabili.
- Il prodotto non deve essere utilizzato nella sua confezione.

# Utilizzo

Questo prodotto può essere azionato con o senza base fissa.

1. Posizionare il prodotto su una superficie stabile, piana e asciutta.
2. Collegare la presa di corrente al cavo di alimentazione dell'adattatore di rete e collegare l'adattatore di rete a una presa di corrente adeguata, conforme con i dati tecnici riportati sull'adattatore di rete. Il prodotto è ora in modalità stand-by.
3. Impostare il tempo consigliato per il gel o lo smalto per unghie premendo il corrispondente tasto del timer.
4. Mettere la mano o il piede con il lato dell'unghia rivolto verso l'alto nel prodotto, quest'ultimo avvierà il trattamento in automatico. Il display LCD mostra il tempo rimanente del trattamento.
5. Il prodotto si spegne in automatico allo scadere del timer. Se si estrae la mano/ il piede dal prodotto durante la fase di asciugatura, il funzionamento viene interrotto e ripreso quando la/lo si reinsertisce. È possibile modificare l'ora in qualsiasi momento premendo di nuovo un tasto del timer corrispondente.
6. Estrarre l'adattatore di rete dalla presa di corrente dopo ogni utilizzo. Lasciare raffreddare la lampada per unghie completamente prima di riporlo.
7. Se viene selezionato il metodo a basso calore (tasto 99S), l'unghia viene asciugata in 99s con meno calore.
8. Se non si imposta un timer in modalità stand-by (il display mostra: "000") e mettere la mano/piede nel prodotto, la modalità manuale inizierà con una durata di 120s. Se questa viene interrotta tirando fuori la mano/piede, il timer viene azzerato.

Tasto	Durata
10S	Irraggiamento di 10 secondi
30S	Irraggiamento di 30 secondi
60S	Irraggiamento di 60 secondi
99S	Irraggiamento di 99 secondi 99S (basso calore)

## **Durante l'uso devono essere prese le seguenti precauzioni:**

- I cosmetici devono essere rimossi in tempo utile prima dell'irraggiamento e non si devono usare creme solari o prodotti che accelerano l'abbronzatura.
- Alcune condizioni mediche o effetti collaterali dei farmaci possono essere aggravati dai raggi ultravioletti, in caso di dubbio chiedete consiglio al vostro medico.
- Lasciate passare almeno 48 ore tra le prime due sedute.

- Non prendete il sole lo stesso giorno e utilizzate anche il prodotto.
- Seguite le raccomandazioni relative alla durata della seduta e alle interruzioni dell'irraggiamento.
- Consultate un medico se si formano gonfiori persistenti o punti dolenti sulla pelle o se questi ultimi diventano nei.

## Dati tecnici

Modello:	NL-A33
Lampada:	33 x LED
Lunghezza d'onda	365-405 nm (UV/LED)
Colore della luce:	viola
Potenza assorbita:	max. 36 W
Tensione d'ingresso:	24 V = 1,5 A
Modello di alimentatore di rete:	RY36F240150VE
Tensione d'ingresso alimentatore di rete:	100-240 V~; 50/-60 Hz; 0,8 A
Classe di protezione:	II
Dimensioni:	ca. 20,8 x 12 x 20,7 cm



## Pulizia



### ATTENZIONE!

Prima di procedere alla pulizia, estrarre l'adattatore di rete dalla presa!

- Dopo ogni utilizzo pulire attentamente il fondo dell'interno del prodotto con un panno leggermente inumidito.
- Non utilizzare detergenti o solventi.

## Conservazione



### ATTENZIONE!

Se non si utilizza il prodotto per un periodo di tempo prolungato,

1. pulire la lampada UV a LED per unghie;
2. scollegare il prodotto dall'alimentazione elettrica;
3. conservare il prodotto in un luogo asciutto a temperatura ambiente.

## In caso di guasti

<b>Guasto</b>	<b>Possibile causa</b>	<b>Adattatore di rete non inserito!</b>
Il prodotto non si accende.	La lampada per unghie non si accende . Cavo di alimentazione dell`adattatore di rete non inserito correttamente negli appositi attacchi.	Inserire l'adattatore di rete nella presa di corrente. Prestare attenzione a inserire correttamente la spina negli appositi attacchi!
Il gel per unghie UV/LED non s`indurisce.	Durata di utilizzo impostata troppo breve.	Impostare una durata di utilizzo più lunga sulla lampada per unghie. Verificare il tempo di indurimento consigliato dal produttore del gel per unghie.
I LED non si accendono.	Contattare il servizio di assistenza.	I LED sono difettosi.

## Smaltimento conforme

### Smaltimento della confezione



Il prodotto è contenuto in una confezione a protezione da eventuali danni da trasporto. Le confezioni sono riciclabili e possono essere facilmente conferite al circuito delle materie prime. Il cartone e la carta devono essere conferiti con la carta da riciclare, le pellicole nella raccolta apposita.

### Smaltimento dell'apparecchio



(Applicazione nell'Unione Europea e in altri Stati europei con sistemi per la raccolta differenziata dei materiali) **Gli apparecchi non utilizzabili non devono essere smaltiti con i rifiuti domestici!**

Se la lampada non può più essere utilizzata, ogni consumatore ha l'**obbligo per legge di conferire gli apparecchi separatamente dai rifiuti domestici**, per es. presso il centro di raccolta del proprio comune o del quartiere. In questo modo si assicura un riciclaggio conforme degli apparecchi usati evitando effetti negativi sull'ambiente. Per questo motivo gli apparecchi elettrici sono contrassegnati con il simbolo qui riprodotto.

### Dichiarazione di conformità

Northpoint GmbH dichiara con la presente che il prodotto con il numero di modello (NL-A33) è conforme alle norme di leggi prescritte. In ogni momento, indicando il nome del prodotto, il cliente potrà ricevere una Dichiarazione di conformità completa richiedendola per e-mail a [info@northpoint.de](mailto:info@northpoint.de).



**MADE IN CHINA.**

NORTHPOINT GMBH  
BAHRENFELDER STR. 19  
22765 HAMBURG  
GERMANY

**SERVICECENTER ASSISTENZA  
POST-VENDITA**

831672

Bitte wenden Sie sich an Ihre **HOFER Filiale**.  
La preghiamo di rivolgersi alla sua **filiale ALDI**.

MODELL/MODELLO:  
NL-A33

05/2024

**3**

**JAHRE GARANTIE  
ANNI GARANZIA**