

Kazalo

Vsebina kompleta	2
Splošno	4
Preberite navodila za uporabo in jih shranite	4
Namenska uporaba	4
Razlaga znakov	4
Varnost	5
Razlaga napotkov	5
Splošni varnostni napotki	5
Opis izdelka	9
Prva uporaba	10
Preverite izdelek in vsebino kompleta	10
Prvo polnjenje	10
Okolje uporabe	10
Upravljanje	11
Vklop in izklop izdelka	11
Izbira načina delovanja	11
Polnjenje izdelka	11
Čiščenje in vzdrževanje	12
Čiščenje	12
Vzdrževanje	12
Shranjevanje	13
Tehnični podatki	13
Okolju prijazno odlaganje med odpadke	13
Odlaganje embalaže med odpadke	13
Odlaganje izdelka med odpadke	14
Izjava o skladnosti	14

Splošno

Preberite navodila za uporabo in jih shranite



Ta navodila za uporabo spadajo k tej LED-svetilki RGB (v nadaljevanju poimenovana samo »izdelek«). Vsebujejo pomembne informacije o sestavljanju in uporabi.

Pred začetkom uporabe izdelka skrbno in v celoti preberite ta navodila za uporabo, zlasti varnostne napotke. Neupoštevanje navodil za uporabo lahko privede do hudih telesnih poškodb ali škode na izdelku.

Navodila za uporabo temeljijo na standardih in predpisih, ki veljajo v Evropski uniji. V tujini upoštevajte tudi predpise in zakone, ki so specifični za dotično državo. Navodila za uporabo shranite za primer kasnejše uporabe. Če izdelek izročite tretjim osebam, jim hkrati z njim obvezno izročite ta navodila za uporabo. Navodila za uporabo so sestavni del izdelka.

Namenska uporaba

Izdelek je posebno prijazen do uporabnika in enostaven za uporabo. Izdelek je primeren za okrasno razsvetljavo v notranjih prostorih in na prostem. Izdelek je dovoljeno uporabljati samo tako, kot je opisano v teh navodilih za uporabo. Kakršna koli drugačna uporaba velja za nenamensko in lahko povzroči materialno škodo ali celo telesne poškodbe.

Izdelek je namenjen izključno za zasebno uporabo in ni primeren za poslovne namene. Izdelek ni igrača in ga je treba vedno hraniti zunaj dosega otrok.

Izdelovalec ali prodajalec ne prevzemata nobene odgovornosti za škodo, nastalo zaradi nenamenske ali napačne uporabe.

Razlaga znakov

V teh navodilih za uporabo, na izdelku, priboru ali na embalaži so uporabljeni naslednji simboli in opozorilne besede.



Izjava o skladnosti (glejte poglavje „Izjava o skladnosti“):
Izdelki, označeni s tem simbolom, izpolnjujejo vse predpise Skupnosti v Evropskem gospodarskem prostoru, ki jih je treba upoštevati.



Električne naprave, označene s tem simbolom, spadajo v razred zaščite III. Deluje z varnostno zelo nizko napetostjo.



Enosmerni tok

IP44

Zaščita pred trdimi tujki s premerom $\geq 1,0$ mm in brizgano vodo.

Izdelek je primeren za uporabo v notranjih prostorih in na prostem.



Senzor na dotik



Sprememba barve



Možnost zatemnitve

Varnost

Razlaga napotkov

V teh navodilih za uporabo se uporabljajo naslednji simboli in opozorilne besede.

**OPOZORILO!**

Ta opozorilni simbol/opozorilna beseda označuje nevarnost s srednjo stopnjo tveganja, zaradi katerega lahko, če se mu ne izognemo, pride do smrti ali hudih telesnih poškodb.

OBVESTILO!

Ta opozorilna beseda opozarja na možnost materialne škode.

Splošni varnostni napotki

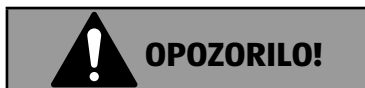
**OPOZORILO!**

Nevarnost električnega udara!

Pomanjkljiva električna napeljava ali previsoka električna napetost lahko povzročita električni udar.

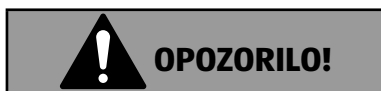
- Izdelek priklopite samo v lahko dostopno električno napajanje, da ga boste v primeru okvare lahko hitro izklopili iz električnega omrežja.
- Izdelka ne uporabljajte, če so na njem vidne poškodbe, ali če je poškodovan polnilni kabel.
- Če je poškodovan polnilni kabel izdelka, ga mora zamenjati proizvajalec ali njegova poprodajna podpora ali druga primerno usposobljena oseba, da se preprečijo nevarnosti.
- Ne odpirajte ohišja, ampak popravilo prepustite strokovnjakom. V ta namen se obrnite na pooblaščen servis. Pri lastno-ročno izvedenih popravilih, neustreznem priklopu ali napačni uporabi so jamstveni in garancijski zahtevki izključeni.
- Pri popravilih je dovoljeno uporabiti samo takšne dele, ki ustrezajo prvotnim podatkom o napravi. V tem izdelku so električni in mehanski deli, ki so nujno potrebni za zaščito pred viri nevarnosti.
- Izdelka in polnilnega kabla ne potaplajte v vodo ali druge tekočine.
- Polnilnega kabla se nikoli ne dotikajte z vlažnimi rokami.
- Izdelka in polnilnega kabla ne približujte odprtemu ognju in vročim površinam.
- Polnilni kabel položite tako, da se obenj ne bo mogel nihče spotakniti.
- Polnilnega kabla ne prepogibajte in ne polagajte čez ostre robove.
- Izdelka nikoli ne uporabljajte v vlažnih prostorih ali na dežju.
- Izdelek vedno shranjujte tako, da ne more pasti v kopalno kad ali umivalnik.
- Električne naprave nikoli ne prijemajte oziroma ne segajte za njo, če je padla v vodo. V tem primeru takoj izvlecite električni vtič iz električne vtičnice.
- Poskrbite, da otroci v izdelek ne bodo potiskali nobenih predmetov.
- Kadar izdelka ne uporabljate, ga čistite ali v primeru motnje, ga vedno izklopите.

- Za polnjenje izdelka uporabljajte izključno priloženi polnilni kabel.
- Preden izdelek priključite na električno omrežje, nanj najprej priključite polnilni kabel.



Nevarnosti za otroke in osebe z zmanjšanimi telesnimi, zaznavnimi ali duševnimi sposobnostmi (na primer ljudje z delnimi telesnimi okvarami, starejše osebe z zmanjšanimi telesnimi in duševnimi sposobnostmi), ali s pomanjkanjem izkušenj in znanja (na primer starejši otroci).

- Ta izdelek lahko uporabljajo otroci, starejši od osem let, in osebe z zmanjšanimi telesnimi, zaznavnimi ali duševnimi sposobnostmi ali s pomanjkanjem izkušenj in znanja, če so pod nadzorom ali so bile seznanjene z varno uporabo izdelka in razumejo posledične nevarnosti. Otroci se ne smejo igrati z izdelkom. Čiščenje in vzdrževanja otroci ne smejo izvajati brez nadzora.
- Poskrbite, da se otroci, mlajši od osem let, ne bodo približevali izdelku in polnilnemu kablu.
- Otrokom ne dovolite, da bi se igrali z embalažno folijo. Otroci se lahko pri igranju vanjo zapletejo in se zadušijo.
- Nikoli ne glejte neposredno v svetlobni vir LED in svetlobnega vira LED ne usmerjajte v oči drugih oseb ali živali, ker lahko to poškoduje mrežnico.



Nevarnost eksplozije in požara!

Zaradi neustreznega ravnanja z izdelkom lahko pride do eksplozije ali požara.

- Izdelka ne prekrivajte s predmeti ali oblačili. Izdelka ne uporabljajte, če je pokrit.
- Izdelka ne smete uporabljati, ko je še v embalaži.

- Izdelka in polnilnega kabla ne izpostavljajte prekomerni toploti, kot na primer odprtemu ognju ali podobno.
- Poskrbite, da izdelek ne pride v stik z vročimi deli.
- Izdelka ne postavljajte v bližino lahko vnetljivih materialov ali na lahko vnetljive površine.
- Izdelka tudi ne smete uporabljati v bližini gorljivih ali eksplozivnih tekočin, plinov ali trdih snovi.



Nevarnost zaradi akumulatorskih baterij!

Pri neprimerni uporabi akumulatorskih baterij obstaja nevarnost eksplozij, požara in nastanka razjed zaradi iztekajoče akumulatorske tekočine.

- Akumulatorskih baterij ne smete vreči v ogenj.
- Akumulatorskih baterij ne izpostavljajte sončni svetlobi in vročini.
- Akumulatorskih baterij ne razstavljajte in z njimi ne povzročajte kratkega stika.
- Če menite, da je oseba pogoltnila akumulatorsko baterijo ali pa je baterija v telo prišla na drugačen način, nemudoma poiščite zdravniško pomoč.
- Akumulatorskih baterij, ki so iztekle, se ne dotikajte. Če že pridete v stik z akumulatorsko tekočino, takoj temeljito operite prizadeto mesto z obilo čiste vode. Če iztekajoča akumulatorska tekočina povzroči reakcije na koži ali zaide v oči, nemudoma obiščite zdravnika.
- Akumulatorske baterije hranite zunaj dosega otrok.
- V primeru iztekle akumulatorske baterije obvezno nosite zaščitne rokavice.

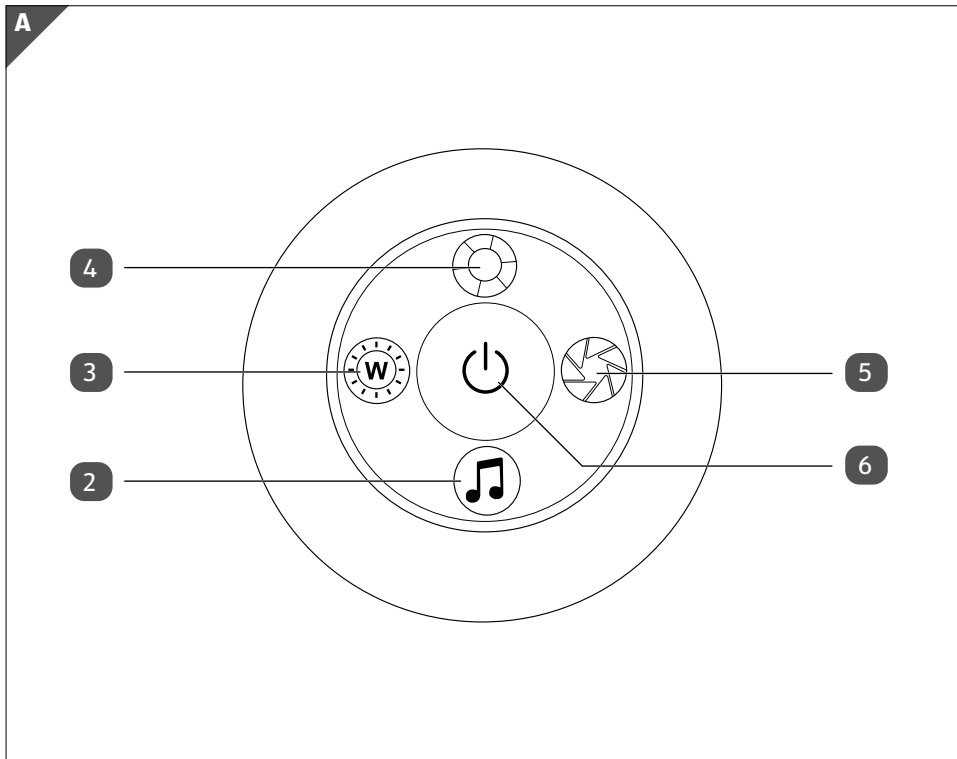
OBVESTILO!

Zaradi dolge življenjske dobe LED-lučk v tem izdelku ni treba zamenjati. Svetlobnega vira LED ni mogoče zamenjati. Ko svetlobni vir doseže svojo življenjsko dobo, je treba nadomestiti celoten izdelek.

Opis izdelka

Izdelek je namenjen za okrasno osvetlitev. Zagotavlja razpoložensko osvetlitev za udobno vzdušje v notranjih prostorih in na prostem ter ima poleg tega različne barvne učinke. Tipka za vklop/izklop **6** je opremljena s senzorjem na dotik. Izdelek omogoča brezstopenjsko zatemnjevanje. S tipko RGB IC **4** lahko aktivirate različne barvne učinke kot učinek tekoče mavrice. S tipko za toplo belo **3** se s pritiskom na gumb prižge nežna topla bela svetloba. S tipko RGB **5** izdelek sveti v eni izmed sedmih različnih barv. S tipko zvočnega senzorja **2** lahko aktivirate zvočno nadzorovane svetlobne učinke.

Izdelek se polni s priloženim polnilnim kablom USB-C **8** prek vhoda USB-C **7**.



Prva uporaba

Preverite izdelek in vsebino kompleta

OBVESTILO!

Nevarnost poškodb!

Če embalažo neprevidno odprete z ostrim nožem ali drugimi koničastimi predmeti, lahko izdelek hitro poškodujete.

– Embalažo odpirajte zelo previdno.

1. Vzemite izdelek iz embalaže.
2. Preverite, ali so v kompletu vsi deli (glejte poglavje „Vsebina kompleta“).
3. Preverite, ali so na izdelku ali posameznih delih vidne poškodbe. Če je temu tako, izdelka ne uporabljajte. Obrnite se na izdajatelja jamstva, kot je opisano na garancijskem listu.

Prvo polnjenje

Pred prvo uporabo izdelka ga morate popolnoma napolniti.

1. Izdelek po potrebi izklopite s pritiskom tipke za vklop/izklop **6**.
2. Polnilni kabel USB-C **8** povežite z izdelkom tako, da ga vtaknete v vhod USB-C **7**.
3. Vtaknite priključek USB polnilnega kabla v lahko dostopno polnilno vtičnico USB. Izdelek se polni in LED-lučka **1** sveti rdeče.
4. Ko se polnjenje konča, lučka sveti zeleno.
5. Odstranite polnilni kabel USB-C iz izdelka in ga odklopite z električnega napajanja.

Okolje uporabe

1. Izdelek ni primeren za uporabo v okoljih z visoko vlažnostjo ali prekomerno količino prahu. Upoštevati je treba delovno temperaturo od -15 °C do $+25\text{ °C}$ in največ 70-odstotkov relativne zračne vlage.
2. Izdelek ne sme biti izpostavljen velikim temperaturnim nihanjem, saj lahko nihanja temperature povzročijo kondenzacijo v notranjosti izdelka. Če izdelek prenesete iz toplega v hladno okolje in obratno, počakajte nekaj časa, preden ga ponovno uporabite.

Če zgornjih navodil ne upoštevate, obstaja nevarnost nepopravljive poškodbe izdelka.

Upravljanje

Vklop in izklop izdelka

1. Vklopite izdelek s pritiskom tipke za vklop/izklop **6**. Izdelek se prižge v zadnjem uporabljenem načinu.
2. Želeni način delovanja izberite npr. z večkratnim pritiskom tipke zvočnega sensorja **2**, tipke za toplo svetlobo **3**, tipke RGB-IC **4** ali tipke RGB **5** (glejte poglavje »Izbira načina delovanja«).
3. Za izklop izdelka ponovno pritisnite tipko za vklop/izklop.

Izbira načina delovanja

Izdelek ima različne načine delovanja in spominsko funkcijo. Nastavitev, ki je bila aktivna pred izklopom, je po ponovnem vklopu ponovno aktivna.

Način delovanja izberete s pritiskom na ustrezno tipko. Z večkratnim pritiskom tipke zvočnega sensorja **2**, tipke RGB-IC **4** ali tipke RGB **5** lahko uporabite različne značilnosti v ustreznem načinu delovanja. Način tople bele barve ima le eno značilnost.

Če se izdelek uporablja v načinu delovanja topla bela ali RGB, lahko s pridržanjem tipke za toplo belo **3** oz. tipke RGB **5** brezstopenjsko uravnate svetlost. Po potrebi morate ustrezno tipko pridržati ponavljajoče.

Tipka	Število načinov	Možnost brezstopenjske zatemnitve svetlosti	Razlaga
Tipka zvočnega sensorja	4	ne	Zvočno nadzorovani svetlobni učinki
Tipka za toplo belo	1	da	Nežna topla bela svetloba
Tipka RGB-IC	5	ne	Učinek tekoče mavrice/samodejno spreminjanje barv
Tipka RGB	7	da	Enobarvna barva svetlobe

Polnjenje izdelka

Napolnite izdelek, kot je opisano v poglavju „Prvo polnjenje“.

Čiščenje in vzdrževanje

OBVESTILO!

Nevarnost električnega kratkega stika!

Če v ohišje izdelka zaide voda ali druge tekočine, lahko pride do kratkega stika.

- Izdelka nikoli ne potaplajte v vodo ali druge tekočine.
- Pazite, da v ohišje ne steče voda ali druga tekočina.

OBVESTILO!

Nevarnost poškodb!

Nepravilno ravnanje z izdelkom lahko privede do poškodb izdelka.

- Ne uporabljajte agresivnih čistilnih sredstev, krtač s kovinskimi ali najlonskimi ščetinami ter ostrih ali kovinskih predmetov za čiščenje, kot so noži, trde lopatice in podobno. Omenjeni predmeti lahko poškodujejo površine.
- Izdelka v nobenem primeru ne dajajte v pomivalni stroj. Tako bi ga uničili.

Čiščenje

OBVESTILO!

Nevarnost poškodb!

Nestrokovno čiščenje lahko poškoduje izdelek in pribor!

1. Počakajte, da se izdelek povsem ohladi.
2. Izdelek očistite s čisto, suho krpo.

Vzdrževanje

Ne poskušajte odpirati izdelka, kajti s tem se razveljavi vaš garancijski zahtevak. Če je izdelek okvarjen, ga ni več dovoljeno vklopiti, dokler napako ne odpravi specializirano podjetje ali ponudnik servisa proizvajalca. V primeru poškodbe ali popravila se obrnite na naslov servisa. Obrnite se na naslov servisa, naveden na garancijskem listu.

Shranjevanje

Preden izdelek shranite, poskrbite, da bodo vsi deli popolnoma suhi.

- Izdelek vedno shranjujte na suhem mestu.
- Izdelek zaščitite pred neposredno sončno svetlobo.
- Izdelek shranite na otrokom nedosegljivem mestu, varno zaprtega in pri temperaturah med 5 °C in 20 °C (sobna temperatura).

Tehnični podatki

LED-svetilka RGB

Modeli:	NP-DTL-RGBIC-W/NP-DTL-RGBIC-G/NP-DTL-RGBIC-H
Sijalka:	40× SMD LED-lučke
Barva svetlobe:	RGB/toplo bela
Lumen:	120 lm
Vhodna napetost:	5 V = 2 A
Akumulatorska baterija:	3,7 V = 2200 mAh Li-ion
Moč:	največ 1,8 W
Vrsta zaščite:	IP44
Razred zaščite:	III
Dolžina polnilnega kabla:	pribl. 30 cm

Okolju prijazno odlaganje med odpadke

Odlaganje embalaže med odpadke



Embalažo odložite med odpadke ločeno po vrstah materialov. Lepenka in karton zavržite med odpadni papir, folije pa med odpadke za recikliranje.

Odlaganje izdelka med odpadke

(Velja v Evropski uniji in drugih evropskih državah s sistemi za ločeno zbiranje sekundarnih surovin.)



Odpadnih naprav ni dovoljeno odlagati med gospodinjske odpadke!

Ko izdelka ni več mogoče uporabljati, je vsak potrošnik **zakonsko obvezan, da odpadne naprave zavrže ločeno od gospodinjskih odpadkov**, npr. na zbirnem mestu v svoji občini/mestni četrti. Tako se zagotovi strokovno recikliranje starih naprav in prepreči negativne vplive na okolje. Električne naprave so zato označene s tukaj prikazanim simbolom.



Baterij in akumulatorskih baterij ni dovoljeno odlagati med gospodinjske odpadke!

Kot potrošnik ste zakonsko zavezani, da vse baterije in akumulatorske baterije, ne glede na to, ali vsebujejo škodljive snovi* ali ne, oddate na zbirnem mestu v svoji občini/mestni četrti ali v trgovini, da bodo odstranjene na okolju prijazen način.

Na zbirno mesto oddajte celoten izdelek (z baterijo) in le v izpraznjenem stanju!

*označeno s: Cd = kadmij, Hg = živo srebro, Pb = svinec

Izjava o skladnosti



Izjavo o skladnosti EU lahko zahtevate na naslovu, ki je naveden na priloženem garancijskem listu.