



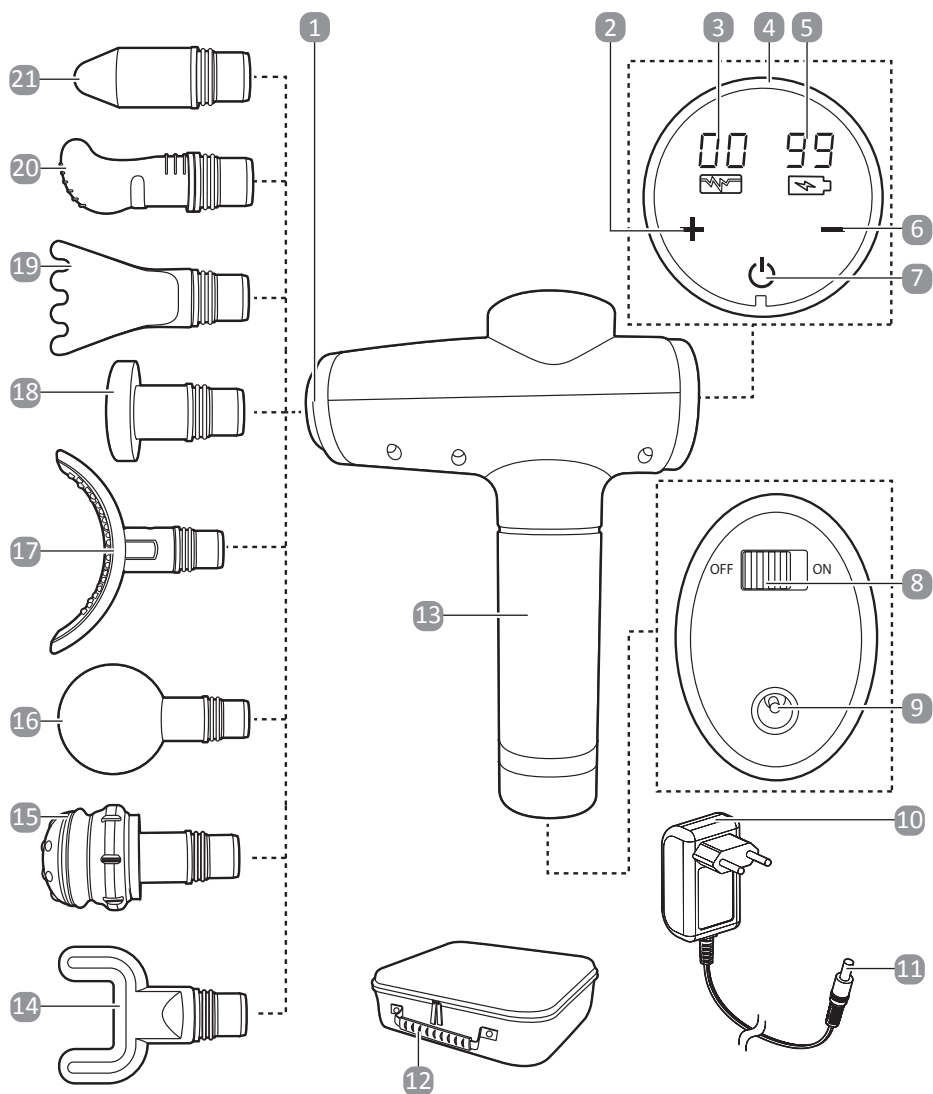
Használati útmutató






Fitness masszázskészülék



A csomagolás tartalma



A csomagolás tartalma

- 1 Masszázsfejnyílás
- 2 + gomb (a sebesség növelésének gombja)
- 3  (A masszázs sebessége)
- 4 Kijelző
- 5  (Akkuállapot)
- 6 – gomb (a sebesség csökkentésének gombja)
- 7  gomb (készenléti/visszaállító gomb)
- 8 Be/Ki kapcsoló
- 9 Aljzat
- 10 Adapter
- 11 Csatlakozódugó
- 12 Tartótáska
- 13 Fogantyú
- 14 U alakú masszázsfaj
- 15 Légpárnás masszázsfaj
- 16 Kerek masszázsfaj
- 17 Íves masszázsfaj
- 18 Lapos masszázsfaj
- 19 Karom alakú masszázsfaj
- 20 Hüvelykujj alakú masszázsfaj
- 21 Kúp alakú masszázsfaj

Tartalomjegyzék

A csomagolás tartalma	2
Általános rész	5
A használati útmutató elolvasása és megőrzése	5
Rendeltetésszerű használat	5
Rajzi jelmagyarázat	6
Biztonság	7
A tudnivalók magyarázata	7
Általános biztonsági tudnivalók	7
Első üzembe helyezés	13
A termék, illetve a csomagolás tartalmának ellenőrzése	13
A termék töltése	14
Kezelés	14
Masszázsfej kiválasztása	14
A masszázsfajok felhelyezése és levétele	15
A termék használata	16
Hibaelhárítás	17
Tisztítás és tárolás	18
A termék tisztítása	18
A termék tárolása	18
Műszaki adatok	19
Termék	19
Adapter	19
Ártalmatlanítási tudnivalók	20
A csomagolás ártalmatlanítása	20
A készülék ártalmatlanítása	20
Az elemek kiselejtezése	20
Entsorgung von Lithium-Batterien	21
Megfelelőségi nyilatkozat	21

Általános rész

A használati útmutató elolvasása és megőrzése



Jelen használati útmutató ehhez a fitness masszázskészülékhez (a továbbiakban „termék”) tartozik, és fontos információkat tartalmaz az üzembe helyezésre és a használatra vonatkozóan.

Mielőtt használatba venné a terméket, olvassa el figyelmesen a használati útmutatót, különösen a biztonsági utasításokat. A használati útmutatóban leírtak figyelmen kívül hagyása súlyos sérülésekhez, vagy a termék károsodásához vezethet.

A használati útmutató az Európai Unióban érvényes szabványokon és szabályokon alapul. Külföldön vegye figyelembe az adott országban érvényes irányelveket és törvényeket.

Őrizze meg a használati útmutatót későbbi használatra. Ha a terméket továbbadja, mindenképp mellékelje hozzá a jelen használati útmutatót is.

Ha a használati útmutató digitális verziójára van szüksége, forduljon az ügyfélszolgálathoz.

Rendeltetésszerű használat

A termék a test különböző területeinek masszírozására használható. A termék kizárólag háztartási használatra alkalmas. A termék nem orvosi vagy kereskedelmi felhasználásra készült. Ne használja a terméket orvosi kezelés helyettesítésére.

A terméket csak száraz helyiségekben, beltéren használja.

A terméket csak az ebben az útmutatóban leírtak szerint használja. Minden más felhasználás nem rendeltetésszerűnek minősül, és anyagi károkat vagy akár személyi sérüléseket eredményezhet. A termék nem játékszer.

A gyártó vagy a kereskedő semmiféle jótállást nem vállal a nem rendeltetésszerű vagy helytelen használatból eredő károkért.

Rajzi jelmagyarázat

A használati útmutatóban, a terméket, illetve a csomagoláson az alábbi szimbólumok szerepelnek.



E szimbólumok hasznos kiegészítő információkat szolgáltatnak az összeszerelésre vagy az üzemeltetésre vonatkozóan.



Egyenáram/-feszültség (DC)



Váltóáram/-feszültség (AC)



Ez a szimbólum a csatlakozódugasz polaritását jelzi: kívül (-), belül (+).



Az adapter a II. védelmi osztályba tartozik.



Az ezzel a szimbólummal ellátott termékek csak beltéren használhatók.



A GS „Geprüfte Sicherheit” jelölés azt igazolja, hogy:

Az adapter megfelel a német termékbiztonsági törvénynek (ProdSG), és előre látható és rendeltetésszerű használata biztonságos.

Csak az adapter esetén



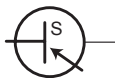
Ez a szimbólum azt jelenti, hogy a termék akkumulátorát levehető adapterrel kell feltölteni.



A nemzetközi hatékonysági jelzés azt jelzi, hogy az adapter megfelel a VI. szint követelményeinek (adapter).



A termék használata előtt el kell olvasni és meg kell érteni minden utasítást.



Az adapter automata kapcsolóüzemű tápegységgel rendelkezik.



Rövidzárlatbiztos biztonsági transzformátor



Ha az adapter megsérült, vagy ha a villái meghajlottak, selejtezze ki az adaptert és ne használja tovább.

IP20 Az adapter védett a szilárd idegen testek behatolása ellen 12,5 mm felett.

ta Maximális környezeti hőmérséklet

SWITCHING ADAPTER Átkapcsoló adapter

Model A fogyasztási cikk típusa

Input (I/P) Bemenet

Output (O/P) Kimenet

Made in china Kínai gyártmány



Megfelelőségi nyilatkozat (lásd a „Megfelelőségi nyilatkozat” c. bekezdést):

Az ezzel a szimbólummal jelölt termékek az Európai Gazdasági Térség valamennyi alkalmazandó közösségi előírását teljesítik.

Biztonság

A tudnivalók magyarázata

Ebben a használati útmutatóban a következő szimbólumok és jelzőszavak találhatóak.

 **FIGYELMEZTETÉS!**

Ez a szimbólum/jelzőszó olyan közepes kockázati tényezőre hívja fel a figyelmet, amelyet ha nem kerülnek el, súlyos vagy akár halálos sérülést eredményezhet.

TUDNIVALÓ!

Ez a jelzőszó lehetséges anyagi károokra figyelmeztet.

Általános biztonsági tudnivalók

 **FIGYELMEZTETÉS! Áramütés veszélye!**

A hibás elektromos csatlakoztatás vagy a túlzott hálózati feszültség áramütéshez vezethet.

- A termék csak a mellékelt áramforrással üzemeltethető.
- Ne merítse vízbe vagy más folyadékba a terméket vagy az adaptert.

- Mielőtt a terméket az elektromos hálózatra csatlakoztatja, győződjön meg arról, hogy a adapter alján lévő adattáblán feltüntetett feszültség megfelel-e az Ön otthonában lévő hálózati feszültségnek. Ha nem ez a helyzet, forduljon az eladójához és ne használja a terméket.
- Soha ne próbálja saját kezűleg megjavítani a termék. Hiba esetén a termék javítását bízza képzett szakemberre.
- A terméket ne működtesse külső időzítővel vagy külön távvezérlőrendszerrel.
- Ne üzemeltesse a terméket, ha azon szemmel látható sérüléseket talál, illetve ha az adapter sérült.
- Soha ne használja a terméket, ha az leesett és megsérült! Húzza ki a termék csatlakozóját a konnektorból. Az átvizsgálást és a javítást bízza a kereskedő szervizközpontjára.
- Ne kezelje a terméket nedves kézzel, illetve vizes padlón állva. Ne érjen az adapterhez vizes kézzel.
- Soha ne nyúljon a vízbe esett elektromos készülékek után. Ilyen esetben azonnal húzza ki az adaptert a konnektorból.
- Ha nem használja a terméket, tisztításkor, vagy üzemzavar esetén mindig kapcsolja ki a terméket és húzza ki az adaptert a konnektorból.
- Ne használja az adaptert más termékek töltésére vagy áramellátására, és ne próbálja a terméket másik adapterrel tölteni. A termékhez kizárólag a mellékelt adaptert használja.
- Mielőtt az adaptert kihúzná a konnektorból, mindig kapcsolja ki a terméket.
- Ne használja a terméket víz vagy más folyadék közelében.
- A termék működése során tartsa a gyermekeket és a háziállatokat távol.

 FIGYELMEZTETÉS! Robbanásveszély!

- Ez a termék olyan akkumulátorokat tartalmaz, amelyek nem cserélhetők.
- Valamennyi alkatrészt csak biztonságos törpefeszültséggel szabad táplálni, a terméken lévő jelölésnek megfelelően, a mellékelt adapterrel (ZD012A150080EU).
- Az akkumulátor töltéséhez csak a termékhez mellékelt, levehető kialakítású adaptert (ZD012A150080EU) használja.
- A termékben újratölthető akkumulátorok találhatóak.
- Ne dobja az elemeket/akkumulátorokat tűzbe, és ne tegye ki azokat magas hőmérsékleteknek. +130 °C feletti hőmérsékleten robbanásveszély áll fenn.
- A kifolyt vagy sérült elemeket/akkumulátorokat azonnal vegye ki a termékből, és selejtezze ki a terméket és az elemeket/akkumulátorokat megfelelően (lásd az „Ártalmatlanítás” c. bekezdést).
- Helytelen használati körülmények között az elemből/akkumulátorból folyadék szivároghat; kerülje ezzel az érintkezést. Az elemből/akkumulátorból szivárgó folyadék irritációt, marást vagy égési sérüléseket okozhat.
- Ha az akkumulátorfolyadék bőrrel, szemmel vagy nyálkahártyával érintkezik, az érintett területet azonnal mossa le és öblítse le tiszta vízzel. Szükség esetén azonnal forduljon orvoshoz.
- Az elemet/akkumulátort tilos szétszedni vagy rövidre zárni.
- Ha egy lítium-ion akkumulátort vagy terméket hosszabb ideig kell tárolni, akkor a töltöttségi állapotát rendszeresen ellenőrizni kell és a terméket szükség szerint újra kell tölteni. Az optimális tárolási környezet hűvös és száraz.

- Kövesse az összes töltési utasítást, és ne töltsse a terméket az útmutatóban megadott hőmérsékleti tartományon kívül. A nem megfelelő, illetve a megadott hőmérsékleti tartományon kívüli töltés károsíthatja az elemet/akkumulátort és növelheti a tűzveszélyt. A termék +10 és +35 °C közötti hőmérsékleti tartományban tölthető.
- Töltés előtt kapcsolja ki a terméket. Töltés közben soha ne használja a terméket, és ne kapcsolja be.
- Az akkumulátor élettartamának meghosszabbítása érdekében használat vagy töltés után kapcsolja ki a főkapcsolót.
- A termék bármilyen módosítása meghibásodáshoz vezethet és hatással van a termék biztonságára. Szigorúan tartsa be az ajánlott kezelési és ápolási utasításokat.
- A veszélyek elkerülése érdekében azonnal forduljon képzett szakemberhez a sérült adapter cseréjéhez.

 **FIGYELMEZTETÉS!**

Veszélyek gyermekekre, illetve korlátozott fizikai, érzékszervi vagy szellemi képességű (pl. részleges fogyatékkal élő, illetve csökkent fizikai vagy szellemi képességű idős) személyekre, illetve megfelelő tapasztalattal és tudással nem rendelkező személyekre (pl. idősebb gyermekekre) nézve.

- A terméket nem használhatják olyan személyek (ideértve a gyermekeket is), akik csökkent fizikai, érzékszervi vagy mentális képességekkel rendelkeznek, vagy akik nem rendelkeznek megfelelő tudással és/vagy tapasztalattal, kivéve ha egy a biztonságukért felelős személy felügyeletet biztosít számukra, vagy utasításokkal látja el őket a termék biztonságos használatával kapcsolatban.
- Gyermekek nem játszhatnak a termékkel.
- A tisztítást és a felhasználói karbantartást nem végezhetik felügyelet nélküli gyermekek.

-
- A 8 év alatt gyermekeket tartsa távol a terméktől és az elektromos vezetéktől.
 - Működés során ne hagyja a terméket felügyelet nélkül.
 - Tartsa a gyermekeket szoros felügyelet alatt, amikor a terméket körülöttük használja.
 - Ne hagyja, hogy gyermekek játsszanak a csomagolófóliával. A gyermekek játék közben abba belegabalyodhatnak és megfulladhatnak.

**FIGYELMEZTETÉS! Sérülésveszély!**

A termék szakszerűtlen kezelése sérülésekhez vezethet.

- Ne használja a terméket a nyaki területen.
- Ne használja a terméket duzzadt, égett, gyulladt, fertőzött vagy sérült bőr- és testfelületeken. Ha kétsége van, a termék használata előtt kérjen tanácsot.
- Ne használja a terméket a nemi szerveken, szemén, fülön, fejen, nyakon, vesén, mellszöveten, közvetlenül a csontokon vagy a test olyan érzékeny területein, mint a karhajlat, a térdhajlat, hónalj és ágyék. Továbbá ne használja a terméket nyílt sebekben vagy műtéti bemetszéseken (azok eltávolítása előtt), a hasi területen vagy a hát alsó részén terhesség esetén.
- A terméket 8 év alatti gyermekek nem használhatják.
- Függeszse fel a termék használatát, ha a használat során fájdalmat vagy kellemetlenséget érez. Ha a fájdalom vagy a kellemetlen érzés továbbra is fennáll, forduljon orvoshoz.
- A terméket kizárólag száraz és tiszta bőrön használja. Ne használja a terméket ruhadarabokon.
- A használat során tartsa a hosszú haját a terméktől távol.
- Ne használja a terméket laza ruházat vagy ékszerek közelében.

- A termék használata előtt konzultáljon orvosával az alábbi esetekben:
 - Ha terhes
 - Ha szívritmus-szabályozót használ
 - Ha egészségügyi aggályai vannak
 - Ha cukorbeteg
 - Érzékelési zavarai vannak a teste alsó felében
- Ne használja a terméket 15 percnél hosszabb ideig egyszerre. A hosszan tartó használat a termék túlzott felmelegedését és élettartamának lerövidülését okozhatja. Ilyen esetben függessze fel a termék használatát, és hagyja lehűlni, mielőtt újra üzembe helyezné.
- Ne használja a terméket elalvás előtt. A masszázsnak stimuláló hatása van, és megnehezítheti az elalvást. Soha ne használja a terméket alvás közben.



FIGYELMEZTETÉS!

Tűzveszély!

- A használat során ne takarja le az adaptert, mert az rendkívül forró lehet. Tűzveszély áll fenn, ha az adapter által keltett hő nem tud levezetődni.
- Ne helyezze a terméket takaró vagy párna alatt. A termék túlhevülhet, ami növelheti a tűzveszélyt. A terméket soha ne takarja le működés közben.
- Ne használja a terméket olyan helyeken, ahol aeroszolos termékeket használnak, vagy ahová oxigént juttatnak be.
- Kövesse a töltésre vonatkozó utasításokat, és ne töltsen az akkumulátort vagy a terméket az útmutatóban megadott hőmérsékleti tartományon kívül. A nem megfelelő, illetve a megadott hőmérsékleti tartományon kívüli töltés károsíthatja az akkumulátort és növelheti a tűzveszélyt.

TUDNIVALÓ!

Károsodás veszélye!

A termék szakszerűtlen kezelése a termék károsodásához vezethet.

- Tartsa az adaptert és a terméket forró felületektől és nyílt lángtól távol.
- Az adaptert ne az elektromos vezetéknél fogva húzza ki a konnektorból. Mindig magánál a dugasznál fogva húzza.
- Úgy vezesse el az elektromos vezetéket, hogy ne lehessen véletlenül megrántani és ne lehessen benne megbotlani.
- Az elektromos vezeték feltekerésekor kerülje annak a szoros meghajlítását, mert az kárt tehet az elektromos vezetékben. Ne hajlítsa meg az elektromos vezetéket és ne vezesse át éles széleken.
- Ne nyissa fel a termék burkolatát. Ne dugjon idegen tárgyakat a termék belsejébe.
- Ne használjon a termékhez nem mellékelte tartozékokat.
- Ne használja a terméket, ha a szellőzőnyílásai eltömődtek. Tartsa a szellőzőnyílásokat szöszöktől, hajtól és hajtól mentesen.
- Ne üzemeltesse a terméket puha felületeken, például ágyon vagy kanapén, ahol a szellőzőnyílások elzáródhatnak.
- Használat után minden tartozékot el kell távolítani.

Első üzembe helyezés

A termék, illetve a csomagolás tartalmának ellenőrzése

TUDNIVALÓ! Károsodás veszélye!

Ha a csomagolást elővigyázatlanul egy éles kés vagy más hegyes tárgy segítségével bontja fel, a termék könnyen megsérülhet.

- Felnyitáskor különösen óvatosan járjon el.
 1. Vegye ki a terméket a csomagolásából.
 2. Húzza le a műanyag fóliát a kijelzőről **4**.
 3. Ellenőrizze a csomagolás hiánytalanságát (lásd a „A csomagolás tartalma” c. bekezdést).
 4. Ellenőrizze a termék vagy az alkatrészek sérülésmentességét. Ha sérülést talál, ne használja a terméket. Forduljon a gyártó szervizéhez a jótállási adatlapon szereplő címen.









A termék töltése



Töltés közben a terméket nem lehet bekapcsolni.

A töltés kb. 2–3 óráig tart.



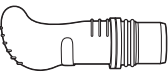
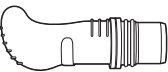
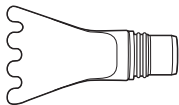
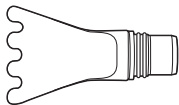
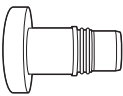
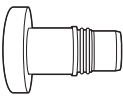


Töltse fel a terméket, ha az akkuállapot kijelzőjén  5 a  látható.

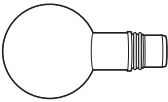
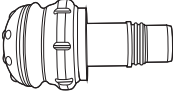
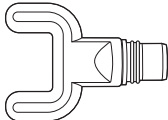
1. Dugja be a csatlakozódugót  11 a terméken lévő aljzatba  9.
2. Dugja be az adaptert  10 egy megfelelő konnektorba.
3. Amint az akkuállapot kijelzőjén  5 a  látható, a termék teljesen feltöltődött.
4. Húzza ki az adaptert  10 a konnektorból.
5. Húzza ki a csatlakozódugót  11 az aljzattól  9.

Kezelés

Masszázsfej kiválasztása

Alkalmazási terület szerint válassza ki a kívánt masszázsfjet:

	Masszázsfaj	Alkalmazási terület
		A kúp alakú masszázsfaj pl. ízületek, tenyerek és talpak masszírozására alkalmas.
		A hüvelykujj alakú masszázsfaj pontmasszázsra alkalmas.
		A karom alakú masszázsfaj a lábak és a hát nagyobb izmainak masszírozására alkalmas.
		A lapos masszázsfaj egyes izomterületek masszírozására alkalmas.
		Az íves masszázsfaj a karok, a combok és a vádlik masszírozására alkalmas.

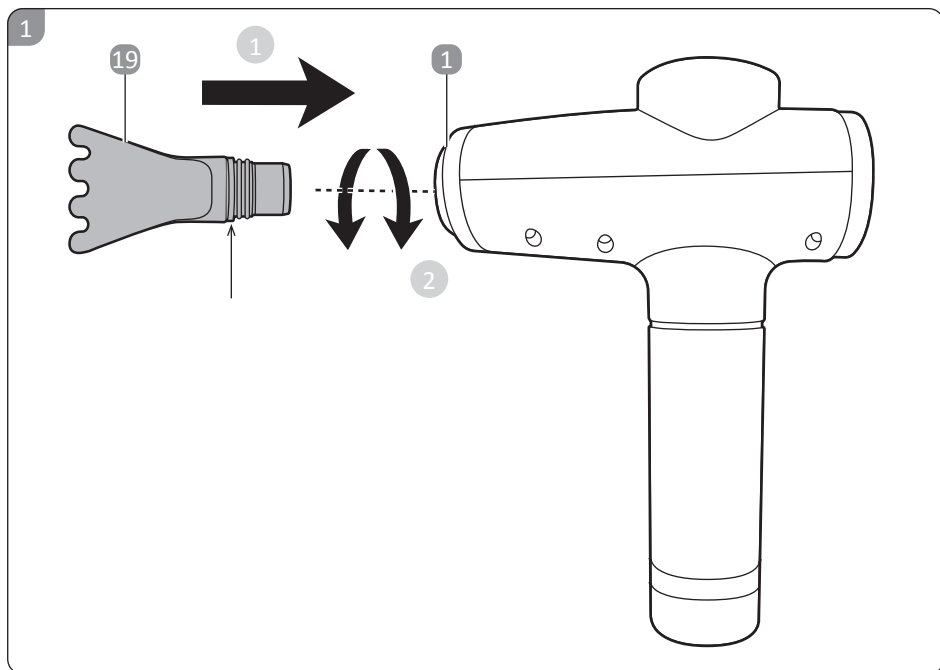
Masszázsfej		Alkalmazási terület
16		A kerek masszázsfej nagyobb izomcsoportok masszírozására alkalmas.
15		A légpárnás masszázsfej érzékenyebb izmok masszírozására alkalmas.
14		Az U alakú masszázsfej a gerinchez közeli területek masszírozására alkalmas. Egyes területeket * a használat során el kell kerülni. * Az olyan területek, mint a nyaki gerinc gyenge pontok, és sérülésre hajlamosak. Ezért orvosi/fizioterápiás kezelés ajánlott.

A masszázsfajok felhelyezése és levétele



Minden használat előtt ellenőrizze, hogy a masszázsfaj szorosan rögzül-e a masszázsfajnyílásra **1**. A masszázsfajnek hozzá kell érnie a masszázsfajnyílás **1** pereméhez.

1. A masszázsfaj felhelyezéséhez nyomja rá erősen a kívánt masszázsfaj **1** a masszázsfajnyílásra (lásd az **1. ábrát**). A könnyebb felhelyezés érdekében ha szükséges, a lenyomás közben forgassa el a masszázsfaj az óramutató járásával megegyező vagy azzal ellentétes irányba.











2. A leválasztáshoz húzza le a masszázsfjejet a masszázsfejnyílásról **1**.

A termék használata

- Masszírozza a területet egy rövid ideig, majd térjen át egy másik területre. Ne masszírozza ugyanazt a területet 1 percnél hosszabb ideig.
- Kezdje alacsony sebességen, és lassan növelje a sebességet.
- Ne gyakoroljon túlzott nyomást a masszázsfejekre.
- A termék túlhevülésének megakadályozása érdekében a termék 15 perc folyamatos működés után automatikusan kikapcsol. Újbóli bekapcsolás előtt várja meg, míg a termék lehűl.
- Ha a Be/Ki kapcsoló **8** **ON** állásban van, és nem történik további beállítás, a kijelző **4** 30 másodperc után automatikusan kikapcsol. A termék készenléti módba kapcsol.
- Ha folytatni szeretné a masszázst, érintse meg a kijelző bármelyik gombját **4** a termék aktiválásához.
- 30 sebességfokozat közül választhat.



1. A termék bekapcsolásához állítsa a Be/Ki kapcsolót **8** **ON** állásba. Kijelzőn **4** látható a masszázs beállított sebessége  **3**  és az aktuális akkuállapot  **5**.
2. Nyomja meg a + gombot **2** a sebesség növeléséhez. Nyomja meg a – gombot **6** a sebesség csökkentéséhez. A kijelzőn **4** látható a masszázs beállított sebessége  **3**.
3. Helyezze rá a masszázsféjet a masszírozni kívánt pontra. Szükség esetén változtasson a masszázs sebességén  **3**.
4. Nyomja meg a  gombot **7**, ekkor a masszázs leáll, a sebesség pedig visszaáll a  fokozatra.
5. Tartsa lenyomva a  gombot **7** kb. 2 másodpercig a termék készenléti módba állításához.
6. A termék kikapcsolásához tolja a Be/Ki kapcsolót **8** az **OFF** állásba.

Hibaelhárítás

Probléma	Lehetséges ok	Megoldás
A termék nem működik.	A termék nincs feltöltve.	Töltse fel a terméket (lásd „A termék töltése” c. részt).
	A termék nincs bekapcsolva.	A termék bekapcsolásához állítsa a Be/Ki kapcsolót 8 ON állásba.
	A termék töltés alatt van.	Töltés közben a terméket nem lehet bekapcsolni.
A termék használat közben kikapcsol.	A termék a túlhevülés elkerülése érdekében kb. 15 perc elteltével automatikusan kikapcsol.	Hagyja a terméket környezeti hőmérsékletre lehűlni, mielőtt újra használná.
	Az akkumulátor lemerült.	Töltse fel a terméket (lásd „A termék töltése” c. részt).
A kijelzőn 4 az E2 jelenik meg.	A túlnyomásvédelem működésbe lépett, mert működés közben a motor túl nagy nyomás alá került.	A hibakód törléséhez kapcsolja ki a terméket, majd újra kapcsolja be. Alkalmazzon kisebb nyomást a működés közben, hogy a túlnyomás elleni védelem ne lépjen újra működésbe.

Tisztítás és tárolás



FIGYELMEZTETÉS! Sérülésveszély!

A termék szakszerűtlen kezelése sérülésekhez vezethet.

- Tisztítás előtt kapcsolja ki a terméket és húzza ki az adaptert **10**.
- Tisztítás előtt hagyja a terméket teljesen lehűlni.
- A termék elektromos részeit tisztítás során ne merítse vízbe vagy más folyadékokba. A terméket soha ne tartsa folyó víz alá.

TUDNIVALÓ!

Károsodás veszélye!

A termék szakszerűtlen kezelése károkhoz vezethet.

- Ne használjon agresszív tisztítószeret, fém vagy nylon sörtéjű keféket, illetve éles vagy fém tisztítóeszközöket, például kést, kemény spatulát stb. Ezek károsíthatják a felületeket.



A terméket és a masszázsfejeket higiéniai okokból minden használat után meg kell tisztítani.

A termék tisztítása

- Törölje át a terméket és a tartozékait egy enyhén nedves ruhával.
- Tisztítás után törölje a terméket és a tartozékait szárazra.

A termék tárolása

- A terméket és a tartozékait tárolja a tartótáskában **12**.
- A terméket tiszta, száraz és fagymentes helyen tárolja.
- A terméket tárolja gyermekek számára nem elérhető helyen.

Műszaki adatok

Termék

A fogyasztási cikk típusa:	MAS23_04182
Bemenő feszültség:	15 V ===
Névleges teljesítmény:	18 W
Löketszám:	1400–3000 löket/perc
Töltési idő:	2 – 3 óra
Üzemidő:	2 – 3 óra
Akkumulátor:	11,1 V === ; 1500 mAh; Li-ion
Gyártási szám:	829703

Adapter

Közzétett adatok	Érték és pontosság	Mértékegység
A gyártó neve vagy védjegye, cégjegyzékszám és címe:	E-TEK Electronics Manufactory Co., LTD. 101, Workshop 1, No. 5, Jingye Road, Yanchuan Community, Yanlou Street, Bao'an District 518105 Shenzhen, Guangdong PEOPLE'S REPUBLIC OF CHINA Cégjegyzékszám: 91440300755667743W	
Modellazonosító:	ZD012A150080EU	
Bemenő feszültség:	100–240	V
Bemenő váltóáram frekvenciája:	50/60	Hz
Kimenő feszültség:	15	V DC
Kimenő áramerősség:	0,8	A
Kimenő teljesítmény:	12	W
Aktív üzemmódban mért átlagos hatásfok:	83,0	%
Hatásfok alacsony (10 %-os) terhelésnél:	73,3	%
Üresjárási üzemmódban mért energiafogyasztás:	0,10	W
Védelmi osztály:	II	

Ártalmatlanítási tudnivalók

A csomagolás ártalmatlanítása



A csomagolást fajta szerint szétválogatva ártalmatlanítsa. A papírt és a kartont a használt papír gyűjtőbe, míg a fóliákat a hasznosítható anyagok gyűjtőjébe tegye.

A készülék ártalmatlanítása



A kiselejtezett készülékeket nem szabad a háztartási hulladékok közé dobni!

Ha a készülék már nem használható, a felhasználó törvényileg köteles a kiselejtezett készüléket a háztartási hulladékoktól különválasztva, pl. a lakóhelyéhez közel működő hulladékgyűjtő helyen leadni. Ezzel garantálható, hogy a kiselejtezett készüléket szakszerűen újrahasznosítják, és elkerülhetők környezetre és az emberi egészségre gyakorolt negatív hatások. Emiatt az elektromos készülékek az itt látható szimbólummal vannak ellátva.

Az elemek kiselejtezése



Az elemeket és akkumulátorokat nem szabad a háztartási hulladékok közé dobni!

Fogyasztóként Önnek törvényi kötelezettsége, hogy minden elemet és akkumulátort – függetlenül attól, hogy tartalmazznak-e káros anyagokat* vagy sem – a lakóhelyéhez közel működő gyűjtőhelyen vagy egy kereskedőnél leadja, hogy környezetbarát módon ártalmatlanítsák azokat.

*jelölés: Cd = kadmium, Hg = higany, Pb = ólom

Akkumulátort az elkülönített kiselejtezéshez ki kell venni. NE próbálja meg felnyitni vagy szétszerelni a terméket, hogy saját maga eltávolítsa az akkumulátort. Az akkumulátort képzett szakembernek kell eltávolítania.

Megjegyzés képzett szakemberek számára:

1. Kapcsolja ki a terméket, és válassza le az áramellátásról.
2. Egy csillagszavarhúzó segítségével távolítsa el az összes csavart a termékből.
3. Szerelje szét a terméket óvatosan.
4. Vágja el a az elemek/akkumulátor és a motoregység közt lévő összekötő vezetéseket.
5. Vegye ki az elemeket/akkumulátort a motoregységből, majd selejtezze ki az akkumulátort az előírásoknak megfelelően (lásd „A termék kiselejtezése” c. bekezdést).

Entsorgung von Lithium-Batterien

A lítiumot tartalmazó régi elemek fokozottan tűzveszélyesek. Emiatt különös figyelmet kell fordítani a lítiumot tartalmazó régi elemek és akkumulátorok megfelelő ártalmatlanítására. A nem megfelelő ártalmatlanítás emellett hőhatások (hő) vagy mechanikai károsodások következtében belső és külső rövidzárlatokhoz is vezethet.

A rövidzárlat tüzet vagy robbanást okozhat, és súlyos következményekkel járhat az emberekre és a környezetre nézve. A külső rövidzárlat elkerülése érdekében a lítiumot tartalmazó elemek és akkumulátorok pólusait ártalmatlanítás előtt le kell ragasztani.

Megfelelőségi nyilatkozat



Az EU megfelelőségi nyilatkozatot a jótállási adatlapon feltüntetett címen kérheti el.

QR kódokkal gyorsan és egyszerűen célba érn

Függetlenül attól, hogy **termékinformációkra**, **cserealkatrészekre** vagy **tartozékokra** van szüksége, vagy a **gyártói garanciát** vagy a **szervizhelyszínek** listáját szeretné megtekinteni vagy csak egy **videó útmutatót** nézne meg – QR kódunkkal mindezt könnyen megteheti.

Mi az a QR-kód?

A QR (Quick Response – Gyors) kódok olyan grafikus kódok, amelyek egy okostelefon kamerával beolvashatók és amelyek pl. egy internet oldalra irányítják vagy elérhetőség adatokat tartalmaznak.

Előnyei: Nem kell begépelni az internet oldal URL webcímét vagy az elérhetőség adatokat!

Hogyan működik?

A QR kódok használatához olyan okostelefon szükséges, amely rendelkezik QR kódolvasóval és internetkapcsolattal is.*

A QR kód olvasót rendszerint ingyen letöltheti okostelefonja alkalmazásboltjából.

Próbálja ki most

Olvassa be okostelefonjával a következő QR kódot és tudjon meg többet a megvásárolt Aldi termékről.*

Az Aldi-szervíz oldala

Minden itt megadott információ elérhető a Aldi-szervíz oldaláról is; amelyet a következő weboldalról érhet el:
www.aldi-szervizpont.hu.



* A QR kód olvasó használata során az internetkapcsolatért a szolgáltatójával fennálló szerződés szerint fizetnie kell.



HU

Kínai gyártmány

Értékesítő:

EIE IMPORT GMBH

HOFER STRASSE 5

4642 SATTLEDT

AUSTRIA

JAVÍTÓSZOLGÁLATI HOTLINE

829703

Kérjük forduljon a magyarországi
ALDI áruházakhoz.

A FOGYASZTÁSI CIKK TÍPUSA:
MAS23_04182

03/2024

3

**ÉV
JÓTÁLLÁS**