



Gebrauchs- anleitung



METALL BISTRO SET



Inhaltsverzeichnis

Übersicht	3
Verwendung	4
Lieferumfang/Teile	8
Allgemeines	9
Gebrauchsanleitung lesen und aufbewahren	9
Zeichenerklärung	9
Sicherheit	10
Bestimmungsgemäßer Gebrauch	10
Sicherheitshinweise	10
Gebrauch	12
Produkt und Lieferumfang prüfen	12
Stuhl aufklappen	13
Stuhl zusammenklappen	13
Tisch aufklappen	13
Tisch zusammenklappen	14
Reinigung und Pflege	14
Lagerung	15
Wartung	15
Technische Daten	15
Entsorgung	16
Verpackung entsorgen	16
Produkt entsorgen	16

A




Abb. A



Abb. B

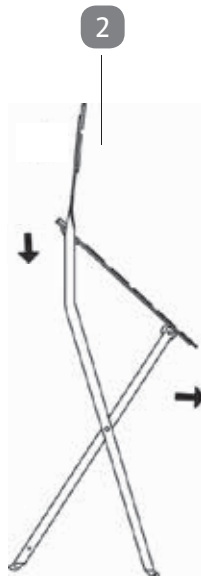


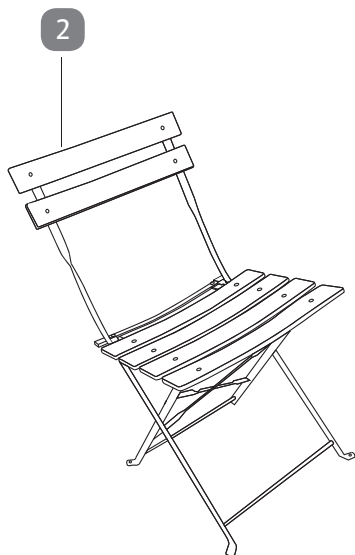

Abb. C**Abb. D**

Abb. E**Abb. F**

Abb. G**Abb. H**

Lieferumfang/Teile

- 1 Tisch, 1x
- 2 Stuhl, 2x

Allgemeines

Gebrauchsanleitung lesen und aufbewahren



Diese Gebrauchsanleitung gehört zu diesem Metall Bistro Set (im Folgenden nur „Produkt“ genannt). Sie enthält wichtige Informationen zum Aufbau und zur Handhabung.

Lesen Sie die Gebrauchsanleitung, insbesondere die Sicherheitshinweise, sorgfältig durch, bevor Sie das Produkt einsetzen. Die Nichtbeachtung dieser Gebrauchsanleitung kann zu schweren Verletzungen oder zu Schäden am Produkt führen.

Die Gebrauchsanleitung basiert auf den in der Europäischen Union gültigen Normen und Regeln. Beachten Sie im Ausland auch landesspezifische Richtlinien und Gesetze.

Bewahren Sie die Gebrauchsanleitung für die weitere Nutzung auf. Wenn Sie das Produkt an Dritte weitergeben, geben Sie unbedingt diese Gebrauchsanleitung mit.

Zeichenerklärung

Die folgenden Symbole und Signalwörter werden in dieser Gebrauchsanleitung, auf dem Produkt oder auf der Verpackung verwendet.



WARNUNG!

Dieses Signalsymbol/-wort bezeichnet eine Gefährdung mit einem mittleren Risikograd, die, wenn sie nicht vermieden wird, den Tod oder eine schwere Verletzung zur Folge haben kann.



VORSICHT!

Dieses Signalsymbol/-wort bezeichnet eine Gefährdung mit einem niedrigen Risikograd, die, wenn sie nicht vermieden wird, eine geringfügige oder mäßige Verletzung zur Folge haben kann.

Dieses Signalwort warnt vor möglichen Sachschäden.

HINWEIS!

Sicherheit

Bestimmungsgemäßer Gebrauch

Das Produkt ist ausschließlich für die private Nutzung im Außenbereich bestimmt und nicht für den gewerblichen Bereich geeignet.

Verwenden Sie das Produkt nur wie in dieser Bedienungsanleitung beschrieben. Jede andere Verwendung gilt als nicht bestimmungsgemäß und kann zu Sachschäden oder zu Personenschäden führen. Das Produkt ist kein Kinderspielzeug. Der Hersteller oder Händler übernimmt keine Haftung für Schäden, die durch nicht bestimmungsgemäßen Gebrauch entstanden sind.

Sicherheitshinweise



Erstickungsgefahr!

Wenn Kinder mit dem Verpackungsmaterial spielen und sich die Kunststoffbeutel der Verpackung über den Kopf stülpen, können Sie ersticken.

- Lassen Sie Kinder niemals unbeaufsichtigt mit dem Verpackungsmaterial spielen. Es besteht Erstickungsgefahr.
- Lassen Sie Kinder niemals mit Kleinteilen spielen. Kinder könnten diese verschlucken und daran ersticken.



Brand- und Verletzungsgefahr!

Sämtliche Bestandteile sind von offenem Feuer fernzuhalten.



VORSICHT!

Verletzungsgefahr!

Unsachgemäßer Umgang mit dem Produkt kann zu Verletzungen führen.

- Der Artikel ist ausschließlich gemäß seinem bestimmungsgemäßen Gebrauch zu nutzen.
- Beachten Sie die maximale Belastbarkeit von 110 kg je Stuhl und 30 kg für den Tisch. Wenn diese Gewichtsgrenze überschritten wird, kann dies zu Verletzungen und/ oder Sachschäden führen.
- Belasten Sie den Tisch nicht einseitig.
- Stellen oder setzen Sie sich niemals auf den Tisch. Stellen Sie sich nicht auf die Stühle.
- Beaufsichtigen Sie Kinder, wenn diese das Produkt benutzen.
- Halten Sie Kleinkinder vom Produkt fern. Beim Spielen können Kinder versuchen, an dem Artikel hinaufzuklettern und mit dem Tisch und/ oder dem Stuhl umkippen.
- Benutzen Sie den Artikel nur auf festen und ebenen Untergründen.
- Achten Sie auf einen sicheren Stand des Artikels.
- Achten Sie darauf, dass das Produkt vollständig geöffnet wurde, bevor Sie es verwenden.
- Es darf kein Sonnenschirm am Tisch angebracht werden.
- Nur in vollständig aufgebautem Zustand benutzen.
- Verwenden Sie den Tisch oder die Stühle nicht als Aufstiegshilfe, Leiterersatz, Unterstellbock oder Ähnliches.
- Der Artikel darf nicht umgebaut oder modifiziert werden. Hierdurch kann die Funktionsfähigkeit beeinträchtigt werden und die Gewährleistungsansprüche verfallen.
- Überprüfen Sie das Produkt vor jeder Verwendung auf Beschädigung oder Verschleiß. Benutzen Sie das Balkonset nicht, wenn sich Verbindungselemente gelockert haben, Teile beschädigt sind oder Teile fehlen.

HINWEIS!**Beschädigungsgefahr!**

Unsachgemäßer Umgang mit dem Produkt kann zu Beschädigungen des Produkts führen.

- Stellen Sie das Produkt nur auf ebenen, trockenen und ausreichend stabilen Flächen auf.
- Schützen Sie das Produkt vor Witterungseinflüssen, wie z.B. Sturm, Gewitter, starker Hitze oder Kälte.

Gebrauch**Produkt und Lieferumfang prüfen****HINWEIS!****Beschädigungsgefahr!**

Wenn Sie die Verpackung unvorsichtig mit einem scharfen Messer oder anderen spitzen Gegenständen öffnen, kann das Produkt schnell beschädigt werden.

- Gehen Sie beim Öffnen vorsichtig vor.
 1. Nehmen Sie das Produkt aus der Verpackung.
 2. Prüfen Sie, ob die Lieferung vollständig ist (siehe **A**).
 3. Nehmen Sie das Produkt aus der Verpackung und kontrollieren Sie, ob das Produkt Schäden aufweist. Ist dies der Fall, benutzen Sie den Artikel nicht. Wenden Sie sich an die angegebene Serviceadresse.

**VORSICHT!****Verletzungsgefahr!**

Gefahr des Fingerklemmens beim Auf- und Zusammenklappen.

- Kinder sollten die Stühle und den Tisch nicht auf- oder zusammenklappen.

- Fassen Sie nicht in die Führungen.
- Seien Sie beim Auf- und Zusammenklappen vorsichtig. Wenn die Stühle und der Tisch nicht vollständig aufgeklappt sind, kippen oder Verbindungen lose sind, besteht Verletzungsgefahr.
- Stellen Sie den Stuhl so auf, dass er vollständig auseinander geklappt ist und dass alle 4 Standbeine sicher auf dem Boden stehen.
Die Stühle und der Tisch dürfen nicht kippen.
- Verwenden Sie das Produkt nicht, wenn die Sitzfläche, die Tisch- bzw. Stuhlbeine oder die Kunststoffbauteile Risse oder Schäden aufweisen.

Stuhl aufklappen

1. Halten Sie den Stuhl an der Rückenlehne fest und ziehen Sie die Sitzfläche an der Seite, die näher der Rückenlehne ist, vorsichtig nach unten (s. **Abb. A**).
2. Drücken Sie die Sitzfläche vollständig nach unten, die Beine bewegen sich auseinander (s. **Abb. B**).
3. Der Stuhl klappt vollständig aus (s. **Abb. C**).
4. Drücken Sie Sitzfläche leicht nach vorne und lassen Sie sie im Safety Look einrasten. Vergewissern Sie sich, dass der Stuhl stabil steht (s. **Abb. D**).

Stuhl zusammenklappen

- Führen Sie Schritt 1-4 unter „Stuhl aufklappen“ in umgekehrter Reihenfolge aus.

Tisch aufklappen

1. Stellen Sie den Tisch senkrecht auf die noch nicht ausgeklappten Tischbeine. Halten Sie eine Hand an der oberen Tischkante. Mit der anderen Hand greifen Sie die zum Boden zeigende Kante der Tischplatte und ziehen diese vorsichtig

- nach vorne (s. **Abb. E**).
2. Heben Sie die Tischplatte weiter an und drücken Sie gleichzeitig die Tischplatte auf der gegenüberliegenden Seite herunter. Während des Aufklappens bewegen sich die Tischbeine nach außen (s. **Abb. F**).
 3. Sobald die Tischplatte vollständig angehoben und die Beine vollständig ausgeklappt sind, können Sie den Tisch auf die Beine stellen (s. **Abb. G**).
 4. Schieben Sie den Safety Lock nach unten, und überprüfen Sie, dass er fest ist und der Tisch stabil steht, bevor Sie den Tisch verwenden (s. **Abb. H**).

Tisch zusammenklappen

- Führen Sie Schritt 1-4 unter „Tisch aufklappen“ in umgekehrter Reihenfolge aus.

Reinigung und Pflege

HINWEIS!

Beschädigungsgefahr!

Unsachgemäßer Umgang kann zu Beschädigungen des Produktes führen.

- Reinigen Sie das Produkt nicht mit einem Dampf- oder Hochdruckreiniger.
 - Verwenden Sie keine scheuernden oder kratzenden Reinigungsbürsten oder Reinigungsschwämme.
1. Entfernen Sie Staub und Verunreinigungen mit einem trockenen oder leicht angefeuchteten, weichen Tuch und ggf. etwas milder Seifenlauge.
 2. Lassen Sie das Produkt danach vollständig trocknen, bevor Sie es wieder verwenden oder aufbewahren.
 3. Wir empfehlen die Verwendung von Glasuntersetzern, um

die Tischplatte sauber und kratzfest zu halten sowie Hitzeschäden zu vermeiden.

Lagerung

- Reinigen und trocknen Sie das Produkt, bevor Sie es aufbewahren (s. Kapitel „Reinigung und Pflege“).
- Bewahren Sie das Produkt an einem trocknen, frostfreien, lichtgeschützten und gut belüfteten Ort auf.
- Decken Sie das Produkt bei Regen mit einer Plane ab, oder stellen Sie es unter.
- Lassen Sie das Produkt nicht über den Winter draußen stehen.
- Beachten Sie bei der Auswahl des Lagerortes, dass Kinder keinen Zugriff haben.
- Bewahren Sie Hinweise zu diesem Produkt (z.B. die Bedienungsanleitung) immer zusammen mit dem Produkt auf.

Wartung

- Prüfen Sie regelmäßig, ob alle Verbindungselemente vorhanden sind.
- Lose Verbindungen führen zur Beeinträchtigung der Sicherheit und es besteht Verletzungsgefahr.

Technische Daten

Modell:	521261200
Maße Tisch (Ø x H):	ca. 60 x 71 cm
Maße Stuhl (L x B x H):	je ca. 42 x 47 x 82 cm
Gewicht Tisch:	4,7 kg
Gewicht Stuhl:	4,8 kg
Max. Belastbarkeit Stuhl:	110 kg
Max. Belastbarkeit Tisch:	30 kg
Artikelnummer:	832057

Entsorgung

Verpackung entsorgen



Entsorgen Sie die Verpackung sortenrein. Geben Sie Pappe und Karton zum Altpapier, Folien in die Wertstoffsammlung.

Produkt entsorgen

- Entsorgen Sie das Produkt entsprechend den in Ihrem Land gültigen Gesetzen und Bestimmungen.



Vertrieben durch:

HANSON IM- UND EXPORT GmbH
HARCKESHEYDE 91-93
22844 NORDERSTEDT
DEUTSCHLAND

KUNDENDIENST

832057



AT

00 800 78 77 23 68



service@protel-service.com

MODELL:

521261200

04/2024

3

**JAHRE
GARANTIE**