



Bedienungs-
anleitung

FERREX[®]

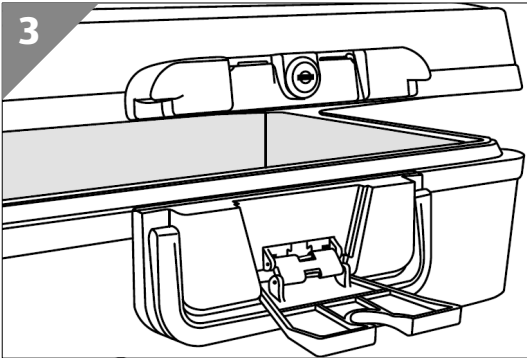
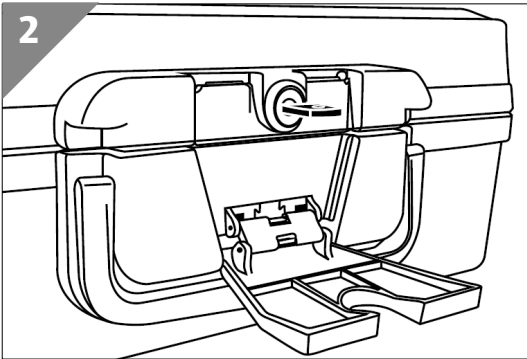
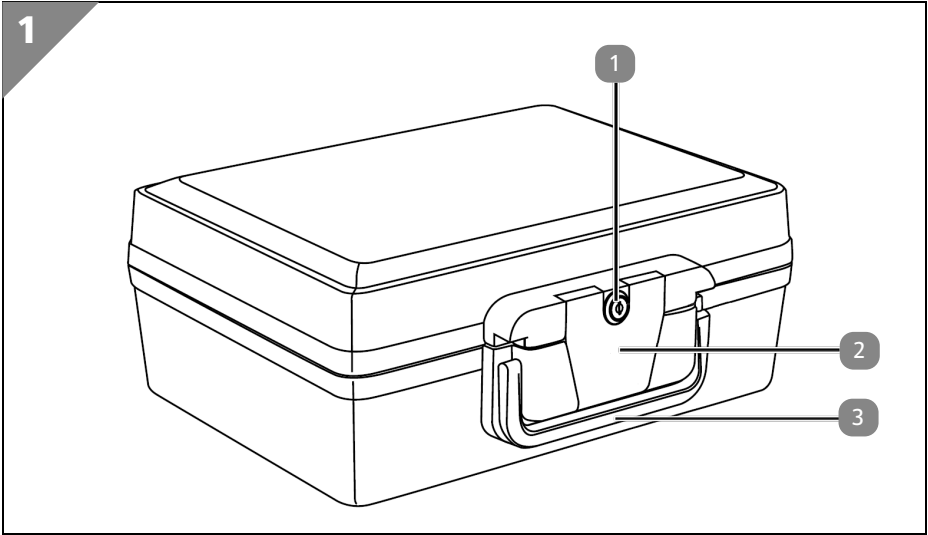
FEUERBESTÄNDIGE DOKUMENTENKASSETTE



Originalbetriebsanleitung

Inhaltsverzeichnis

Überblick	2
Geräteteile.....	3
Allgemeines.....	3
Bestimmungsgemäßer Gebrauch.	3
Erweiterter Schutz.....	3
Verzeichnis des Verpackungsinhalts	3
Bedienung.....	4
Technische Daten	4
Erklärung zu den Schutzklassen	5
Wasser	5
Feuer.....	5
Reinigung	5
Garantie	5
Umwelt.....	5
Verpackung entsorgen	5



Geräteteile

- 1 Zylinder Schlüsselschloss
- 2 Verschluss
- 3 Tragegriff

Allgemeines

Feuerbeständige Dokumentenkassette zur sicheren Aufbewahrung von wichtigen Dokumenten, digitalen Medien und anderen Wertsachen, geschützt vor Feuer und Überschwemmungen. Langlebiger Safe, ausgestattet mit praktischem Tragegriff.



Anweisungen vor dem Gebrauch genau durchlesen.

Bestimmungsgemäßer Gebrauch.

Die feuerbeständige Dokumentenkassette ist ausschließlich für den Privatanwender geeignet.

Erweiterter Schutz

Brandschutz

Die feuerbeständige Dokumentenkassette bietet beschränkte Feuerfestigkeit, um Dokumente und Wertsachen zu schützen.

Wasserdicht

Beschränkte Wasserdichtigkeit zum Schutz vor Überschwemmungen.

Verriegelung:

Die feuerbeständige Dokumentenkassette verfügt über ein Schlüsselschloss für zusätzliche Sicherheit, zum Verhindern dass sich der Deckel im Brandfall öffnet. (enthält zwei Schlüssel)

Verzeichnis des Verpackungsinhalts

- Entfernen Sie das Verpackungsmaterial.
- Entfernen Sie die Verpackungs- / und Transportsicherungen (falls vorhanden).
- Überprüfen Sie, ob der Lieferumfang vollständig ist.
- Kontrollieren Sie das Gerät und die Zubehörteile auf Transportschäden.
- Bewahren Sie die Verpackung nach Möglichkeit bis zum Ablauf der Garantiezeit auf. Danach entsorgen Sie diese bitte umweltgerecht.



Verpackungsmaterial ist kein Kinderspielzeug! Kinder dürfen nicht mit Kunststoffbeuteln spielen! Es besteht Erstickungs-gefahr!

Die Verpackung enthält:

1 x Feuerbeständige Dokumentenkassette 1 x Bedienungsanleitung
2 x Schlüssel 1 x Garantiekarte



Wenn Teile fehlen oder beschädigt sind, wenden Sie sich bitte an Ihren Händler.

Bedienung

Zum Öffnen: Den Schlüssel gegen den Uhrzeigersinn drehen, den Riegel öffnen und dann den Deckel öffnen.

Zum Schließen: Schließen Sie den Deckel, schließen Sie den Riegel und verriegeln Sie das Gehäuse, indem Sie den Schlüssel im Uhrzeigersinn drehen.



HINWEIS! Aufgrund der wasserdichten Dichtung müssen Sie möglicherweise die Vorderseite des Deckels nach unten drücken, um beim Öffnen und Schließen des Safes in den Riegel einzurasten.

Technische Daten

Modell	XYZ608
Aldi Artikelnummer	829072
Abmessungen (H x B x T)	ca. 160 x 390 x 335 mm
Material Gehäuse	Feuerfester Kunststoff
Verriegelung	Zylinderschloss
Nettogewicht	ca. 7,5 – 8,5 kg

Erklärung zu den Schutzklassen

Wasser

IPX6

└─ Zweite Ziffer: Flüssigkeiten

6	Starke Wasserstrahlen	Bei starken Wasserstrahlen (12,5 mm Düse) gegen das Gehäuse aus allen Richtungen wassergeschützt und ohne jegliche schädigenden Auswirkungen.
---	-----------------------	---

Feuer

LFS 30: 30 Min. lang feuerbeständig bei bis zu ca. 850 °C.

Diese feuerbeständige Dokumentenkassette entspricht der Norm EN15659:2019.

Reinigung



WARNUNG! Vor allen Arbeiten am Gerät den Inhalt des Dokumentenkassettes entnehmen.

- Das Gehäuse des Dokumentenkassettes regelmäßig mit einem weichen Tuch reinigen.
- Wenn der Schmutz nicht abgeht, verwenden Sie bitte ein mit Seifenwasser befeuchtetes weiches Tuch.



HINWEIS! Lösemittel wie z.B. Benzin, Alkohol, Ammoniakwasser usw. nie benutzen! Diese Lösemittel können die Kunststoffteile beschädigen.

Garantie

- Siehe Garantiekarte anbei.

Umwelt

Verpackung entsorgen



Entsorgen Sie die Verpackung sortenrein.

Geben Sie Pappe und Karton zum Altpapier, Folien in die Wertstoffsammlung.



AT

Vertrieben durch:

VARO - Vic. Van Rompuy nv
Joseph Van Instraat 9
2500 Lier
BELGIUM

KUNDENDIENST

829072

Bitte wenden Sie sich an Ihre **HOFER-Filiale**.

MODELL:

XYZ608 HO 2024

02/2024

3

**JAHRE
GARANTIE**