



## LED-AKRILFÉNY- FÜGGÖNY



### Használati útmutató

HU

Made in: China

Gyártó:

EIE Import GmbH  
Hofer Straße 5  
4642 Sattledt  
AUSTRIA



ÜGYFÉLSZOLGÁLAT

729993

Kérjük forduljon a magyarországi ALDI  
áruházakhoz.

A FOGYASZTÁSI CIKK TÍPUSA:  
729993

10/2023

## A csomag tartalma

- 1 Elemtartó rekesz fedele
- 2 Gomb
- 3 Fényfüzér
- 4 Elem, 3x



A csomag három darab 1,5 V-os, LR6 (AA) típusú elemet tartalmaz.

## Általános tudnivalók

### Olvassa el és őrizze meg a használati útmutatót



A használati útmutató a LED-akrilfényfüggöny (a továbbiakban: „termék”) tartozik. Fontos tudnivalókat tartalmaz az üzembe helyezésével és a használatával kapcsolatban.

A termék használata előtt olvassa el alaposan a használati útmutatót, különösen a biztonsági utasításokat.

A használati útmutató figyelmen kívül hagyása súlyos sérülésekhez vagy a termék károsodásához vezethet.

A használati útmutató az Európai Unióban érvényes szabványok és szabályok alapján készült. Kövesse az adott országban érvényes irányelveket és törvényeket is.

Őrizze meg a használati útmutatót. Ha a terméket továbbadja, feltétlenül mellékelje a használati útmutatót is.

### Rendeltetésszerű használat

A termék kizárólag bel- és kültéri dekoratív világítási célokra szolgál. A termék csupán dekorációs árucikk, amely nem alkalmas terek megvilágítására a háztartásban. Kizárólag személyes használatra készült, ipari, kereskedelmi használatra nem alkalmas.

A terméket kizárólag a használati útmutatónak megfelelően használja. Bármely más használat rendeltetésellenes használatnak minősül, anyagi kárt és/vagy személyi sérülést okozhat. A termék nem játékszer.

A gyártó és a forgalmazó a rendeltetésellenes vagy hibás használatból eredő károkat nem vállal felelősséget.

## Jelmagyarázat

A használati útmutatóban, a terméken és a csomagoláson a következő jelöléseket használtuk.



Megfelelőségi nyilatkozat (lásd „Megfelelőségi nyilatkozat” c. fejezet):

Az itt látható jellel ellátott termékek teljesítik az Európai Gazdasági Térség összes vonatkozó közösségi előírását.

### IP44

Ez a jelölés a termék érintésvédelmének típusát jelzi. A termék védett az 1 mm-nél nagyobb átmérőjű idegen szilárd testek behatolásával és a minden irányból fröccsenő vízzel szemben.

## Biztonság

### Megjegyzések magyarázata

A használati útmutatóban a következő jelöléseket és jelzőszavakat használjuk.



**FIGYELMEZTETÉS!**

A jelzőszimbólum/-szó közepes kockázatú veszélyt jelöl, amelyet ha nem kerülnek el, súlyos, akár halálos sérüléshez vezethet.

**ÉRTESÍTÉS!**

Ez a jelzőszó lehetséges anyagi károkat figyelmeztet.

### Általános biztonsági utasítások



**FIGYELMEZTETÉS!**

### Robbanásveszély!

A szakszerűtlenül behelyezett elemek kifolyhatnak, és tüzet vagy robbanást okozhatnak.

- Elemcsere esetén csak az elhasználttal azonos vagy egyenértékű elemet használjon.
- Mindig az egész elemkészletet cserélje. Soha ne használjon egyszerre régi és új elemeket vagy különböző töltöttségű elemeket.

– A behelyezés során ügyeljen az elemek pozitív (+) és negatív (-) pólusára.

– Soha ne tegye ki az elemeket túlzott hőségnek, például közvetlen napsugárzás vagy tűz hatásának. Ne dobja az elemet tűzbe, ne érje nyílt láng.

– Ne szerelje szét az elemet, ne zárja őket rövidre, illetve ne töltsön fel a nem újratölthető elemeket.

– A lemerült elemeket vegye ki a termékből.



**FIGYELMEZTETÉS!**

### Egészségügyi veszély!

Ha a gyermek lenyeli az elemet, az kifolyhat, és súlyos, akár halálos mérgezéshez vezethet. A sérült vagy kifolyó elemek a bőrre jutva marási sérülést okozhatnak.

- Mind az új, mind a használt elemeket úgy tárolja, hogy azok gyermek által ne legyenek elérhetőek.
- Ha azt gyanítja, hogy valaki mégis lenyelt egy elemet vagy az más módon a testébe került, azonnal keressen fel egy orvost.
- A kifolyt elemeket csakis kesztyűben fogja meg és gondoskodjon rendeltetésszerű ártalmatlanításukról.
- Ne érjen pusztá kézzel az elemből kifolyt folyadékhoz, amikor eltávolítja. Az elemből kifolyt sav ne érintkezzen bőrrel, nyálkahártyával, valamint óvja tőle a szemét. Az elem kivételekor viseljen normál háztartási kesztyűt. Ha az elemből kifolyt sav a bőrre kerül, alaposan, bő mennyiségű tiszta vízzel mossa le az érintett területet, és szükség esetén forduljon orvoshoz.



**FIGYELMEZTETÉS!**

### Sérülésveszély!

A termék szakszerűtlen használata sérülést okozhat.

- Ne engedjen gyermekeket a termék közelébe.
- Működés közben ne hagyja felügyelet nélkül a terméket.
- Ne engedje, hogy gyermekek a csomagolófóliával játszanak. Játék közben belegabalyodhatnak és megfulladhatnak.
- Üzem közben ne nézzen hosszasan a LED-lámpák fényébe.
- A LED-lámpákat soha ne figyelje optikai eszközzel.
- FIGYELEM: A termék dekorációs árucikk, nem játékszer.

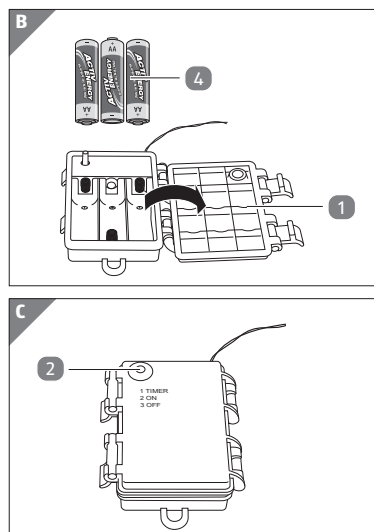
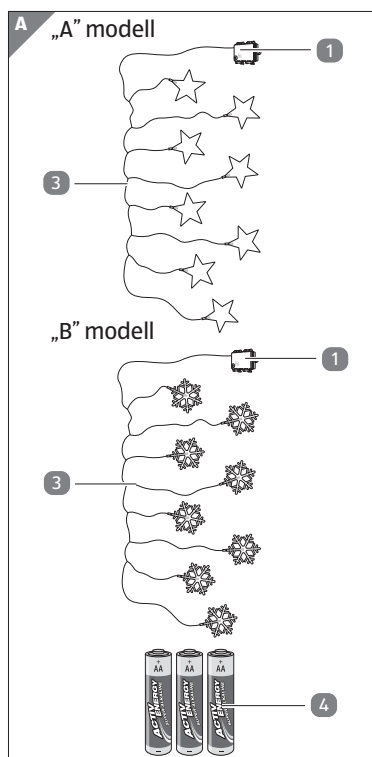


**FIGYELMEZTETÉS!**

### Tűzveszély!

A termék szakszerűtlen használata tüzet okozhat.

- Ne működtesse a terméket tűzveszélyes környezetben, ill. a csomagolásban.
- Ne helyezze a terméket gyúlékony felületre.
- Ne tekerje a terméket gyúlékony anyagok köré.
- Ne csatlakoztassa a terméket az áramellátáshoz, amíg az a csomagolásban van.





## FIGYELMEZTETÉS!

### Fulladásveszély!

Ha a gyermekek a szájukba veszik és véletlenül lenyelik az apró alkatrészeket, akkor megfulladhatnak. A gyerekek játék közben belegabalyodhatnak a fényfüzérbe és megfulladhatnak.

- Ne engedje a gyermekeket az apró alkatrészek és a fényfüzér közelébe.

## ÉRTESÍTÉS!

### Meghibásodás veszélye!

A szakszerűtlen használat a termék károsodásához vezethet.

- A terméket soha ne tegye ki magas hőmérsékletnek (fűtőtest stb.) és az időjárás viszontagságainak (eső stb.).
- Tartsa távol a terméket a nyílt lángtól és a forró felületektől.
- Ne tegye olyan helyre a terméket, ahonnan kádba vagy mosdókagylóba eshet.
- Ne használja tovább a terméket, ha a termék műanyag részein repedés vagy vetemedés látható, esetleg deformálódott. A termék elemeit kizárólag eredeti cserealkatrészekkel pótolja.
- A LED-ek nem cserélhetők. Ha a lámpák eltörnek vagy megsérülnek, illetve elérik hasznos élettartamuk végét, a terméket nem szabad tovább üzemeltetni, és az előírásoknak megfelelően le kell selejtezni.
- Ne akassza a terméket éles vagy gyúlékony tárgyak közelébe.
- Ne törje meg a terméket.
- FIGYELMEZTETÉS – A FÉNYFÜZÉRT TILOS A MEGFELEŐN FELSZERELT TÖMÍTŐGYŰRŰ NÉLKŰL HASZNÁLNI.

### Első használatba vétel

#### A termék és a csomag tartalmának ellenőrzése

## ÉRTESÍTÉS!

### Meghibásodás veszélye!

Ha a csomagolást figyelmen kívül hagyva, éles késsel vagy más hegyes tárggyal nyitja ki, akkor a termék könnyen megsérülhet.

- A csomagolás kinyitásakor óvatosan járjon el.
- 1. Vegye ki a terméket a csomagolásból.
- 2. Ellenőrizze a csomag hiánytalanságát (lásd **A ábra**).
- 3. Ellenőrizze, hogy nem láthatók-e sérülések a terméken vagy bármely alkatrészén. Amennyiben igen, ne használja a terméket. Forduljon a garancianyújtóhoz a jótállási tájékoztatóján megadott módon.

## Használat

### Az elemek behelyezése és cseréje

1. Nyissa fel az elemtartó rekesz fedelét **1**, és helyezze be az elemeket **4** (lásd **B ábra**). Ügyeljen a helyes polarításra (+/-). Ha elemcserét hajt végre, először vegye ki a termékből a régi elemeket.
2. Csukja vissza az elemtartó rekesz fedelét, és nyomja meg a füleket úgy, hogy a helyükre kattanjanak.

### Időkapcsoló funkció

A termék időkapcsoló funkcióval rendelkezik. Az időkapcsoló funkció bekapcsolása után a fényfüzér **3** LED-jei 6 órán át világítanak, majd automatikusan kikapcsolnak. 18 óra elteltével a fényfüzér automatikusan újra bekapcsol. Ily módon a fényfüzér naponta ugyanabban az időszakban kapcsol be 6 órás időtartamra. Az időkapcsoló funkció használatával kapcsolatban lásd „A termék be- és kikapcsolása” c. fejezetet.

### A termék be- és kikapcsolása

A termék a gombbal **2** kezelhető, amellyel 3 funkciót (**TIMER/ON/OFF**) állíthat be (lásd: **C ábra**).

- Nyomja meg egyszer a gombot. Az időkapcsoló funkció (**TIMER**) aktiválódik (lásd az „Időkapcsoló funkció” c. fejezetben).
- Nyomja meg a gombot másodszor. A fényfüzér **3** folyamatosan világít (**ON**).
- Nyomja meg a gombot harmadszor. A fényfüzér kikapcsol (**OFF**).

### Tisztítás és karbantartás

## ÉRTESÍTÉS!

### Rövidzárlat veszélye!

A készülékházba beszivárgó víz vagy más folyadék rövidzárlatot okozhat.

- A terméket soha ne merítse vízbe vagy más folyadékba, és a tisztításhoz ne használjon gőztisztítót. Egyéb esetben kárt tehet a termékben.
- Ügyeljen arra, hogy ne kerüljön víz, illetve más folyadék a készülékházba.

## ÉRTESÍTÉS!

### Meghibásodás veszélye!

A szakszerűtlen használat a termék károsodásához vezethet.

- Ne használjon agresszív tisztítószereket, fém- vagy műanyag sörtéjű keféket, valamint éles, fém tisztítóeszközöket, például kést, kemény kaparót vagy más hasonló tárgyakat. Ellenkező esetben megsérülhet a felület.

- A terméket semmi esetre se tegye a mosogatógépbe, mert tönkremegy.

### Tisztítás

1. Tisztítás előtt kapcsolja ki a terméket.
2. Enyhén nedves ruhával törölje át a terméket. Ezt követően hagyja minden részét teljesen megszáradni.

### Tárolás

Csak akkor rakja el, ha minden része teljesen száraz.

- Tárolás előtt vegye ki az elemeket a termékből.
- A terméket mindig száraz helyen tartsa.
- Óvja a terméket a közvetlen napsugárzástól.
- A terméket gyermekek számára nem elérhető helyen, biztonságosan elzárva, 5 °C és 20 °C közötti hőmérsékleten (szobahőmérsékleten) tárolja.

### Műszaki adatok

A fogyasztási cikk típusa: 729993  
 Áramellátás: 3 db 1,5 V-os, LR6 (AA) típusú elem

Névleges áramerősség: 4,5 V ---, 0,48 W  
 LED-ek száma: 8  
 A tápvezeték hossza: kb. 150 cm  
 A függöny szélessége: kb. 84 cm  
 Vezetékágak száma: 8  
 Vezetékágak hossza: kb. 22,5 / 42 cm  
 Vezetékágak távolsága: kb. 12 cm  
 LED-ek színe: melegfehér („A” modell), hidegfehér („B” modell)

Érintésvédelem


típusa: IP44

Érintésvédelmi osztály: III

Cikkszám: 729993

### Hulladékkezelés

#### Csomagolás eltávolítása

 A csomagolást szétválogatva tegye a hulladékba. A kartont és papírt a papír, a fóliát a műanyag szelektív hulladékgyűjtőbe tegye.

#### A termék leselejtezése

(Az Európai Unión belül alkalmazandó, illetve azokban az országokban, amelyekben szelektív hulladékgyűjtést alkalmaznak.)



### A leselejtezett készülék nem kerülhet a háztartási hulladékba!

Amennyiben a termék használhatatlanná

válík, a **törvény előírásai szerint minden felhasználó köteles a háztartási hulladéktól elkülöníteni** és a legközelebbi gyűjtőállomáson leadni. Így biztosítható a kidobott készülékek szakszerű újrahasznosítása, és elkerülhetők a környezetkárosító hatások. Ezért vannak ellátva az elektromos készülékek az itt látható jelöléssel.




### Az elemek és akkumulátorok nem kerülhetnek a háztartási hulladékba!

A fogyasztó törvényi kötelezettsége, hogy a

használt elemeket és akkumulátorokat leadja a lakókörnyezetében felállított gyűjtőpontokon vagy az üzletekben, függetlenül attól, hogy tartalmaznak-e káros anyagot\* vagy sem. Így érhető el, hogy az elemek és akkumulátorok bekerüljenek a környezetkímélő hulladékkezelési rendszerbe.

\*a következő jellel van ellátva: Cd = kadmium, Hg = higany, Pb = ólom

### Megfelelőségi nyilatkozat

 Az EU-megfelelőségi nyilatkozat szükség esetén a jelen használati útmutató elején feltüntetett címen kérhető le.



### Próbálja ki most

Olvasza be okostelefonnal a következő QR-kódot, és tudjon meg többet az újonnan vásárolt Hofer termékről.

A QR-kód-olvasó program használata során az internetkapcsolatért a szolgáltatójával fennálló díjszerződése szerint kell fizetnie.