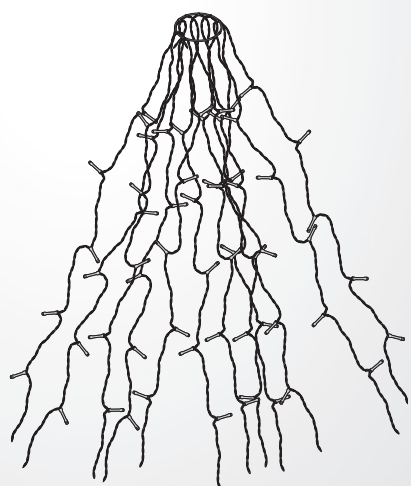


FENYŐFA-FÉNYFÜZÉR



Általános tudnivalók

Olvassa el és őrizze meg a Kezelési útmutatót



Ezen útmutató kizárólag e termék tartozéka. A kezelésre vonatkozó fontos információkat tartalmaz.

A termék használatbavétele előtt olvassa el a Kezelési útmutatót, különösen a benne szereplő biztonsági útmutatások betartására ügyeljen. Ezen útmutató tartalmának figyelmen kívül hagyása a termék súlyos sérüléseihez vagy anyagi károkhoz vezethet. Az Európai Unió hatályos szabványain és előírásain alapul e Kezelési útmutató tartalma.

Ügyeljen az országspecifikus irányelvek és törvények betartására. Későbbi utánanézés céljából őrizze meg az útmutatót. Amennyiben a terméket továbbadja másoknak, feltétlenül mellékelje ezen útmutatót is.

Jelmagyarázat

Ezen útmutatóban, a terméken vagy a csomagoláson a következő jelek és figyelemfelhívó szavak szerepelnek.

▲ FIGYELMEZTETÉS!

E szimbólum/figyelemfelhívó szó egy olyan közepes kockázati szintű veszélyt jelöl, amelyet, ha nem kerülnek el, akkor halálos baleset vagy súlyos sérülés következhet be.

ÚTMUTATÁS!

Lehetséges anyagi károkra figyelmeztet e figyelemfelhívó szó.



E szimbólum az összeszereléshez vagy a használathoz hasznos kiegészítő információkat jelez.


2



Megfelelőségi nyilatkozat (lásd a „Megfelelőségi nyilatkozat” című részt): A jellel ellátott áruk teljesítik az Európai Gazdasági Térség közösségi előírásainak valamennyi követelményét.



Ellenőrzött biztonság: Az ilyen jelzéssel ellátott termékek megfelelnek a német Termékbiztonsági törvény (ProdSG) követelményeinek.



II. védelmi osztály: Megerősített vagy dupla szigetelés található a feszültség alatt álló és megérinthető részek között.



III. védelmi osztály: Biztonsági törpefeszültséggel működik az ilyen védelmi osztályú termék.



Rövidzárlat ellen védett biztonsági transzformátor



Védett minden irányból fröcskölő víz és az 1 mm-nél nagyobb átmérőjű szilárd testek behatolása ellen.



Bel- és kültéri használatra

Biztonság

Rendeltetészerű használat

Bel- és kültéren kizárólag dekorációs céllal használható ezen fényfüzért.

Nem alkalmas egy lakóhely beltéri világítására. Kizárólag magáncélú használatra szolgál a termék, nem játékszer. Kizárólag e Kezelési útmutatóban leírt módon használja a terméket. Bármely más használat rendeltetésellenes használatnak minősül, anyagi kárt vagy személyi sérülést okozhat. A gyártó és a forgalmazó a rendeltetésellenes vagy hibás használatból eredő károkért nem vállal felelősséget.

3

▲ FIGYELMEZTETÉS!

Áramütés veszélye!

A hibás elektromos csatlakoztatás, illetve a túl nagy hálózati feszültség áramütéshez vezethet.

- Kizárólag akkor csatlakoztassa a hálózati csatlakozóaljzathoz a fényfüzért, ha a hálózati feszültség adatai megegyeznek a típustáblán feltüntetett adatokkal.
- Ügyeljen arra, hogy csak jól megközelíthető csatlakozóaljzathoz csatlakoztassa a fényfüzért, hogy szükség esetén a hálózati kábel csatlakozódugóját gyorsan ki lehessen húzni a hálózati csatlakozóaljzathoz.
- Ne rövidítse le a fényfüzért vagy a csatlakozóvezetékét.
- Nem cserélhetőek a LED-ek.
- Kizárólag a mellékelt dugaszolható tápegységgel használja a fényfüzért.
- Hibás működés esetén azonnal válassza le a hálózati feszültségről a fényfüzért, és ne használja tovább. Ilyen esetben forduljon elektromos szakemberhez vagy a szervizünkhöz.
- Ha a fényfüzéren, dugaszolható tápegységen vagy a csatlakozóvezetéken látható sérüléseket vagy hibákat lát, akkor a veszélyeztetés elkerülésére ne használja tovább a fényfüzért.

5

▲ FIGYELMEZTETÉS!

Tűzveszély!

Tűzvesélyt okozhat a fényfüzér szakszerűtlen használata.

- Ne működtesse a fényfüzért a csomagolásában, és a használata előtt teljesen csévélje le.
- Ne használja tűzveszélyes környezetben és ne tegye gyúlékony helyre a fényfüzért.
- Ne csavarja gyúlékony anyagokba a fényfüzért.
- Ne próbálja elektromosan összekötni a fényfüzért más fényfüzerekkel.

▲ FIGYELMEZTETÉS!

Sérülésveszély!

Tűzvesélyt okozhat a fényfüzér szakszerűtlen használata.

- Ügyeljen arra, hogy ne idézzen elő botlásveszélyt a fényfüzér.

ÉRTESÍTÉS!

Anyagi kár okozásának veszélye!

Tűzvesélyt okozhat a fényfüzér szakszerűtlen használata.

- Úgy kell az ablakok és ajtók rugalmas gumitömítéseiben a csatlakozókábelt elhelyezni, hogy az éles szélek ne okozzanak sérülést.

6

A szállítási terjedelem és a termék ellenőrzése

1. Vegye ki a csomagolásból a terméket.
2. Sérülések szempontjából ellenőrizze a terméket. Ha ilyen tapasztal, akkor ne használja a terméket. Szükség esetén forduljon a garanciaútlevelel megadott címen található szervizhez.

FIGYELMEZTETÉS

EZ A FÉNYLÁNC NEM HASZNÁLHATÓ, HA A TÖMÍTÉS HIÁNYZIK.

Nem cserélhetőek vagy javíthatóak a LED-ek. Ilyen esetben az egész terméket hulladékként kell elhelyezni.

Biztonsági utasítások

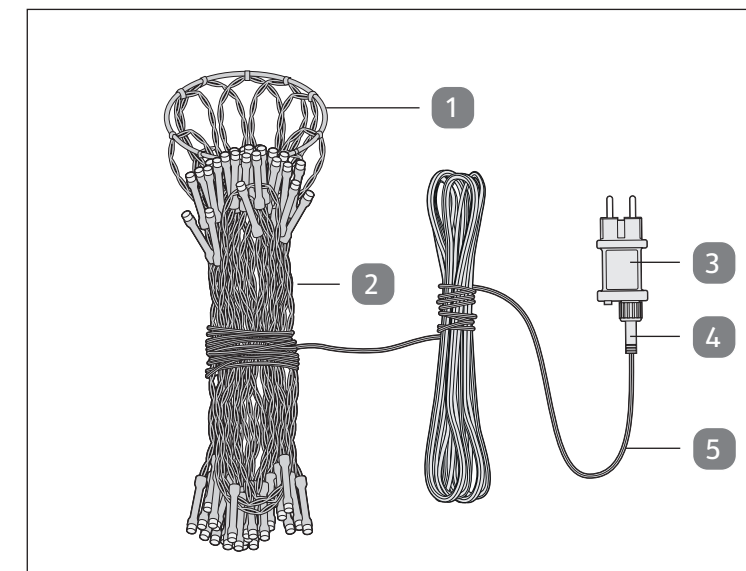
▲ FIGYELMEZTETÉS!

Veszélyes a gyermekekre és a korlátozott fizikai, érzékszervi vagy mentális képességű személyekre (például idősebb emberekre és azokra, akik nincsenek fizikai vagy szellemi képességeik teljes birtokában) vagy azon személyekre, akik nem rendelkeznek megfelelő tapasztalattal és tudással (például nagyobb gyerekek).

- E fényfüzért nyolc évnél idősebb gyermekek, valamint olyan személyek, akiknek csökkentek a fizikai, érzékszervi vagy szellemi képességeik, illetve nem rendelkeznek kellő tapasztalattal és hozzáértéssel csak akkor használhatják, ha megfelelő személy felügyeli őket vagy a termék biztonságos használatával kapcsolatos tájékoztatásban részesültek, továbbá megértették a használatból származó veszélyeket.
- Figyeljen a gyermekekre, hogy semmiképpen se játszanak e termékkel. A hosszú kábel miatt ezenkívül fojtásveszély áll fenn!
- Ne végezhetik a tisztítást vagy a felhasználói karbantartást gyermekek, kivéve akkor, ha nyolc évesek vagy idősebbek és azt felügyelet mellett végzik.

4

Szállítási terjedelem/részek

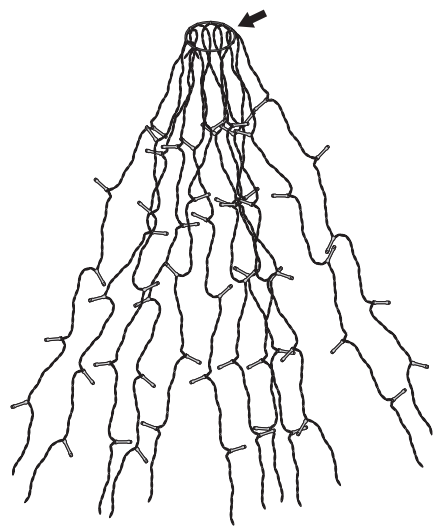


- 1 Gyűrű
- 2 Fényfüzér
- 3 Az időzített működéshez PRESS (MEGNYOMÁS) feliratú kapcsolóval rendelkező dugaszolható csatlakozóaljzat
- 4 Kupakos csatlakozókábel
- 5 Csatlakozókábel fényfüzérrel

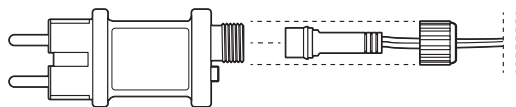
Ábra nélkül: Kezelési útmutató

A fényfüzér előkészítése

1. Teljes hosszban csévélje le a fényfüzért.
2. Kívánsága szerint csavarja a fenyőfára a fényfüzért. Ehhez tegye a gyűrűt (lásd nyíl) a fenyőfa csúcsára, majd a kívánsága szerint ossza el az ágakon a fényfüzér ágait.



3. Dugja a csatlakozódugót (4) a dugaszolható tápegységbe (3) (csak egy lehetőség), majd csavarja rá a sapkát. Győződjön meg arról, hogy a tömítés megfelelően ül.



Üzemkész a fényfüzér.

9

Leselejtezés

Csomagolás hulladékkénti elhelyezése



A csomagolást szétválogatva tegye a hulladékba. A kartont és papírt a papír, a fóliát a műanyag szelektív hulladékgyűjtőbe tegye.

Termék hulladékkénti elhelyezése

Az országában hatályos előírásainak megfelelően végezze a fényfüzér hulladékkénti elhelyezését.



Tilos a háztartási szemétként dobni a régi készüléket!

Ha már nem használhatóak az ablaktisztító, akkor minden felhasználó törvényileg kötelezett a régi készülékek háztartási szeméttől elkülönített módon, pl. az önkormányzat gyűjtőhelyén való leadására. Ezáltal garantált az a hulladék szakszerű felhasználása és a környezetre kifejtett negatív hatások kiküszöbölése. Ezért a fenti szimbólummal vannak ellátva az elektromos készülékek.

Azokat az elemeket és akkumulátorokat, amelyek nincsenek az elektromos és elektronikus készülékekbe beépítve és a károsításuk nélkül kivehetőek, a készülékek gyűjtőhelyén való leadása előtt ki kell venni,

és az erre célra előírt módon kell azokat hulladékként elhelyezni. Ugyanez vonatkozik a károsításuk nélkül kivehető lámpákra is.

A magán háztartásokból származó elektromos és elektronikus készülékek tulajdonosai a helyi közterületfenntartó vállalatnál vagy a gyártó, illetve a forgalmazó gyűjtőhelyén adhatják le a készülékeket. Díjtalan a régi készülékek leadása.

Általában a forgalmazó kötelezett a régi készülékek ingyenes visszavételére szolgáló ésszerű távolságra lévő visszavételi lehetőség biztosítására.

13

Használat

ÉRTEŚÍTÉS!

Anyagi kár okozásának veszélye!

Tűzveszélyt okozhat a fényfüzér szakszerűtlen használata.

- Úgy kell az ablakok és ajtók rugalmas gumitömítéseiben a csatlakozókábelt elhelyezni, hogy az éles szélek ne okozzanak sérülést.

Folyamatos és időzített üzemmódban használható a fényfüzér.

- Folyamatos üzemmód: Megszakítás nélkül működik a fényfüzér.
- Időzített üzemmód: 6 órányi világítás után automatikusan kikapcsolódik, majd 18 óra elteltével automatikusan visszakapcsolódik a fényfüzér.

1. Dugja a dugaszolható tápegységet (3) egy csatlakozóaljzatba. Világítanak a LED-ek (folyamatos üzemmód).
2. Nyomja meg a dugaszolható tápegység PRESS (MEGNYOMÁS) gombját. Zöld fénnel világít a gomb (Időzített üzemmód).
3. Az Időzített üzemmód kikapcsolására nyomja meg ismét a PRESS (MEGNYOMÁS) gombot.
4. A fényfüzér kikapcsolására húzza ki a dugaszolható tápegységet a hálózati csatlakozóaljzataból.

10

Akkor van a felhasználónak lehetősége a régi készülékek ingyenes leadására, ha hasonló értékű és lényegében azonos funkciójú új készüléket vásárol. Ez a lehetőség magán háztartásokba való szállítások is rendelkezésre áll.

14

Tisztítás és tárolás

▲ FIGYELMEZTETÉS!

Áramütés veszélye!

Tűzveszélyt okozhat a fényfüzér szakszerűtlen használata.

- Minden tisztítás előtt húzza ki a fényfüzér hálózati csatlakozódugóját.
 - Ne merítse vízbe vagy más folyadékba a fényfüzért, a dugaszolható tápegységet vagy a csatlakozóvezetékét.
1. Kímélő tisztítószeres oldattal kissé megnedvesített kendővel tisztítsa a fényfüzért.
 2. Hagyja jól megszáradni az egész fényfüzért és legjobb, ha az eredeti csomagolásában tárolja.

Műszaki adatok

Típus:	GT-180LC-WW-01, GT-180LC-AM-01, GT-180LC-MC-01
Cikkszám:	730392
Fényfüzér	
Bemenet:	31 V ~~, 3,6 W
Védelmi osztály:	III ⚡
Csatlakozóvezeték hossza:	10 fényfüzér ág, egyenként kb. 2,16 m
Összhossz:	kb. 5 m
LED-ek száma:	180
Teljes teljesítmény:	3 W

11

Dugaszolható tápegység

Típus:	JT-DC31V3.6W-H5-IP44
Bemenet:	220-240 V~, 50-60 Hz, 0,12 A
Kimenet:	31 V ~~, 3,6 W
Védelmi osztály:	II ⚡
Védettségi fokozat:	IP44

Termékeinket folyamatosan fejlesztjük és javítjuk, így kialakításuk és műszaki jellemzőik megváltozhatnak.

A használati útmutató PDF formátumban is letölthető a www.gt-support.de honlapról.

Megfelelőségi nyilatkozat



Garantáljuk, hogy a termék megfelel a törvényileg előírt szabványoknak. A teljes megfelelési nyilatkozatot megtalálja az interneten, a www.gt-support.de oldalon.

12



HU

Származási hely: Kína
Gyártó/forgalmazó:

Globaltronics GmbH & Co. KG
Bei den Mühren 5
20457 Hamburg
GERMANY

ÜGYFÉLSZOLGÁLAT

730392

Kérjük forduljon a magyarországi
ALDI áruházakhoz.

A FOGYASZTÁSI CIKK TÍPUSA: GT-180LC-WW-01,
GT-180LC-AM-01, GT-180LC-MC-01 10/2023

3
ÉV
JÓTÁLLÁS

13

14