



Navodila za uporabo

WORKZONE®

ZLOŽLJIVA LESTEV, 2-STOPNIČNA



Kazalo

Obseg dobave	3
Opis	3
Splošne informacije	3
Navodilo za uporabo preberite in shranite	3
Razlaga znakov	4
Varnost	5
Pravilna uporaba	5
Varnostni napotki	9
Razpakiranje in preverjanje	14
Ravnanje z zložljivo lestev	15
Postavitev zložljive lestve	15
Zlaganje zložljive lestve	16
Čiščenje zložljive lestve	17
Shranjevanje zložljive lestve	18
Odstranjevanje zložljive lestve med odpadke	18
Tehnični podatki	19



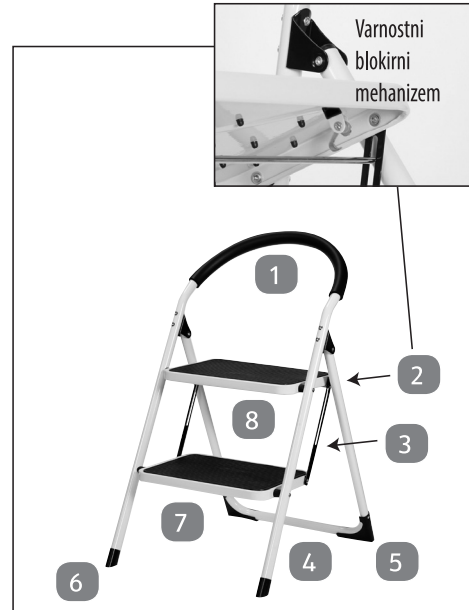
Obseg dobave

Obseg dobave

- 1 × zložljiva lestev, 2-stopnična
- Navodilo za uporabo in garancija

Opis

- 1 Oblazinjen ročaj
- 2 Varnostni blokirni mehanizem
- 3 Opornik
- 4 Stranica
- 5 Stojni nogi (zadaj)
- 6 Stojni nogi (spredaj)
- 7 Spodnja stopnica
- 8 Zgornja stopnica



Splošne informacije



Preberite navodilo za uporabo in ga shranite

To navodilo za uporabo spada k tej zložljivi lestvi z 2 stopnicama. Zaradi lažjega razumevanja je za zložljivo lestev z 2 stopnicama v nadaljevanju uporabljen izraz »zložljiva lestev«.

Navodilo vsebuje pomembne informacije o prvi uporabi in

Razlaga znakov

ravnanju z izdelkom. Preden začnete zložljivo lestev uporabljati, skrbno preberite navodilo za uporabo, zlasti varnostne napotke. Neupoštevanje tega navodila za uporabo lahko privede do težkih telesnih poškodb ali poškodb zložljive lestve. To navodilo za uporabo smo izdelali za nemški trg. V tujini pri uporabi izdelka upoštevajte tudi lokalno veljavne direktive in zakone. Navodilo za uporabo shranite za morebitno kasnejšo uporabo. Če zložljivo lestev predate tretji osebi, obvezno priložite to navodilo.

To navodilo za uporabo lahko pri našem storitvenem centru zahtevate tudi v obliki datoteke pdf.

Razlaga znakov

V tem navodilu za uporabo, na zložljivi lestve in na embalaži se uporabljajo naslednji simboli in signalne besede.



OPOZORILO!

Ta simbol/beseda označuje nevarnost s srednjo stopnjo tveganja, ki lahko povzroči smrt ali težke telesne poškodbe, če je ne preprečite.

Varnost



PREVIDNO!

Ta simbol/beseda označuje nevarnost z majhno stopnjo tveganja, ki ima lahko za posledico lažje ali srednje hude telesne poškodbe, če je ne preprečite.

NAPOTEK!

Ta simbol/beseda svari pred morebitno materialno škodo.

Varnost

Pravilna uporaba

Zložljiva lestev je predvidena izključno za pomoč pri vzpenjanju v notranjih prostorih. Z zložljivo lestev imate možnost izvajati enostavna dela na višinah, ki so sicer nedostopne ali pa so le težko dostopne. Zložljiva lestev je previdena izključno za zasebno uporabo in ni primerna za komercialne ali industrijske namene.

Zložljiva lestev ni igrača! Zložljivo lestev uporabljajte samo, kot je opisano v tem navodilu za uporabo. Vsakršna drugačna uporaba velja kot nepravilna in lahko privede do materialne škode ali celo do telesnih poškodb.

Varnost

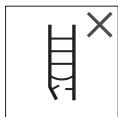
Proizvajalec ali trgovec ne prevzema nikakršne odgovornosti za škodo, nastalo zaradi nepravilne ali napačne uporabe.



Opozorilo, možnost padca s podnožke.



Upoštevajte navodilo.



Po dobavi preverite podnožko. Vsakokrat pred uporabo vizualno preverite podnožko glede poškodb in varne uporabe. Poškodovane podnožke ne uporabljajte.



Največja možna obremenitev.



Podnožke ne uporabljajte na neravni ali ohlapni podlagi.



Ne nagibajte se vstran.



Podnožke ne postavljajte na nečisto podlago.



Največje število uporabnikov.

Varnost



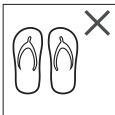
Na podnožko ne stopajte in z nje ne sestopajte z obrazom, obrnjenim stran od podnožke.



Na podnožkah ne opravljajte del, pri katerih prihaja do stranske obremenitve, npr. vrtanja v stranski smeri skozi trdne materiale.



Med uporabo podnožke ne nosite opreme, ki je težka ali nerodna.



Na podnožko ne stopajte z neustreznimi čevlji.



V primeru telesnih omejitev podnožke ne uporabljajte. Določena zdravstvena stanja, uživanje zdravil in zloraba alkohola ali drog lahko ogrozijo varnost pri uporabi podnožke.



Na podnožki ne ostajajte predolgo brez rednih prekinitev (utrujenost predstavlja nevarnost).



Prepričajte se, da je podnožka za določeno uporabo primerna.



Nečiste podnožke, npr. zaradi mokre barve, nečistoč, olja ali snega, ne uporabljajte.



Ko podnožko postavljate, je treba paziti na nevarnost trka, npr. s pešci, vozili ali vrati. Če je možno, zapahnite vrata (vendar ne izhodov v sili) in okna v delovnem območju.

Varnost



Opozorilo, nevarnost zaradi elektrike
Ugotovite, ali v delovnem območju obstajajo nevarnosti, ki jih predstavlja električna oprema, npr. visokonapetostni vodi ali druga izpostavljena električna oprema. Če obstaja nevarnost zaradi električnega toka, podnožke ne uporabljajte.



Za nujna dela ob prisotnosti električne napetosti uporabljajte neprevodne podnožke.



Ne spreminjajte konstrukcije podnožke.



Ko stojite na podnožki, je ne premikajte.



S podnožke na druge površine ne stopajte v stranski smeri.



Pred uporabo podnožko popolnoma razklopite.



Podnožko uporabljajte samo skupaj z varovalom pred razpiranjem.



Podnožke se ne smejo uporabljati kot prislonske lestve, razen če so za to predvidene.

Varnostni napotki

Varnostni napotki



Nevarnost telesnih poškodb!

Nepravilna in napačna uporaba zložljive lestve lahko povzroči telesne poškodbe.

- Zložljivo lestev nemudoma po nakupu preverite glede njenega stanja in delovanja vseh delov.
- Nadalje zložljivo lestev preverite pred vsako uporabo in je ne uporabljajte, če je poškodovana.
- Največja nosilnost zložljive lestev je 150 kg! Te nosilnosti ne smete prekoračiti.
- Zložljivo lestev uporabljajte le, če ste v dobrem zdravstvenem stanju.
- Zložljive lestve ne uporabljajte, če ste pod vplivom alkohola ali zdravil ali če ste uživali druge droge.
- Pred uporabo se prepričajte, da je zložljiva lestev primerna za posamezno uporabo.
- Zložljive lestve ne uporabljajte na stopnicah.
- Zložljive lestve ne uporabljajte na poledenelih ali drugih drsečih površinah.
- Zložljivo lestev uporabljajte izključno na čistih, ravnih, vodoravnih, trdnih in nepremičnih podlagah.
- Zložljive lestve ne uporabljajte za premostitev/kot most.

Varnostni napotki

- Zložljive lestve ne uporabljajte za vzpenjanje v druga nadstropja.
- Zložljive lestve ne uporabljajte kot prislonsko lestev.
- Ker je zložljiva lestev izdelana iz prevodnega materiala, je ne smete uporabljati pod električno napetostjo.
- Pomembno je, da okolico, kjer nameravate uporabljati zložljivo lestev, predhodno preverite glede prisotnosti cevi, napeljav, nezavarovanih vrat in oken, zidnih izboklin ter izvorov nevarnosti, kot so npr. proste visokonapetostne napeljave.
- Zložljivo lestev vedno postavite na vse štiri noge in ne na pohodne stopnice.
- Ko stojite na zložljivi lestvi, naj bodo vrata in okna, ki se nahajajo v delovnem območju, po možnosti zaprta oziroma zaklenjena.
Pri tem so zasilni izhodi izjema.
- Če nameravate zložljivo lestev uporabljati na neravnih ali mehkih površinah, pod vse stojne noge zložljive lestve podložite ravno, plosko in stabilno podlago.
Stojne noge se ne smejo vgrezniti v tla.
- Zložljive lestve ne uporabljajte, če kakšen od nedrsečih pokrovov stojnih nog manjka ali je poškodovan.
- Zložljivo lestev morate vsakokrat postaviti tako, da je omogočen dostop do nje.

Varnostni napotki

- Na zložljivo lestev se ne vzpenjajte s hrbtom obrnjenim proti njej.
Med vzpenjanjem naj bo proti zložljivi lestvi obrnjen vaš obraz.
- Ko stojite na zložljivi lestvi, se ne nagibajte preveč v stran, naprej ali nazaj in vedno z obema nogama stojte na isti stopnici.
- Med vzpenjanjem na zložljivo lestev in pri sestopu z nje ne preskakujte nobene stopnice.
- Zložljivo lestev transportirajte samo v zloženem stanju.
- Med transportom je treba zložljivo lestev zadostno zavarovati.
- Zložljive lestve ne premikajte, če sami stojite na njej oziroma na njej stoji nekdo drug.
- Na stopnice ne odlagajte predmetov ali orodja in ničesar ne obešajte na ročaj ali stopnice zložljive lestve.
- Ne opravljajte del, kjer prihaja do enostranske obremenitve, npr. pri vrtnanju v stran skozi material, kot je beton.
- Močan poteg predmetov ali močno izvajanje pritiska na predmete med vašo stajo na zložljivi lestve lahko povzroči, da se zložljiva lestev prevrne.
- Med delom na zložljivi lestvi premikajte izključno lahke in priročne predmete.

Varnostni napotki

- Med vzpenjanjem na zložljivo lestev z 2 stopnicama vedno nosite trdne, suhe, čiste in nedrseče čevlje.
- Med vzpenjanjem na zložljivo lestev ne nosite širokih oblačil. Dolgi in široki deli oblačil (npr. šali) se lahko zataknejo ob okoliške predmete, zaradi česar lahko padete z zložljive lestve.
- Zložljivo lestev uporabljajte le za dela, ki trajajo kratek čas.
- Čim začitite utrujenost, zapustite zložljivo lestev in prekinite z delom.
- Po uporabi oziroma pred njo z zložljive lestve odstranite kakršnekoli nečistoče.
- Zložljive lestve ne smete provizorično podaljševati, prav tako pa v nobenem primeru ne spreminjajte oblike in načina njenega delovanja.
- Otrokom obvezno preprečite dostop do zložljive lestve z 2 stopnicama in te podnožke, če je postavljena, ne puščajte brez nadzora.

Pri rednih pregledih je treba upoštevati naslednje:

- 1) preveriti, da stranice/kraki (pokončni deli) niso upognjeni, skrivljeni, zviti, obtolčeni, razpokani, zarjaveli ali prepereli;
- 2) preveriti, da so stranice/kraki okrog pritrtilnih točk za druge dele v dobrem stanju;

Varnostni napotki

- 3) preveriti, da pritrditve (običajno kovice, vijaki, sorniki) ne manjkajo in spoji niso ohlapni ali zarjaveli;
- 4) preveriti, da klini/stopnice ne manjkajo in niso ohlapno pritrjeni, močno obrabljeni, zarjaveli ali poškodovani;
- 5) preveriti, da zglobi med sprednjo in zadnjo stranjo niso poškodovani, ohlapni ali zarjaveli;
- 6) preveriti, da blokirni mehanizem/blokirna zaskočka ostane v vodoravnem položaju, zadnja vodila in vogalne ojačitve ne manjkajo in niso upognjene, ohlapne, zarjavele ali poškodovane ter ta mehanizem in zaskočka delujeta pravilno;
- 7) preveriti, da kavliji klinov ne manjkajo, niso poškodovani, ohlapno pritrjeni ali zarjaveli in se lahko pravilno zataknejo na kline;
- 8) preveriti, da pohodne površine/nožni čepi ne manjkajo in niso ohlapni, močno obrabljeni, zarjaveli ali poškodovani;
- 9) preveriti, da je celotna podnožka brez nečistoč (npr. umazanije, barve, olja ali masti);
- 10) preveriti, da ne manjkajo nobeni deli ali pritrditve ploščadi (če obstaja) in da ploščad ni poškodovana ali korodirana.
- 11) Če pri katerem izmed zgornjih preverjanj ne ugotovite zadovoljivega stanja, podnožke NE smete uporabljati.

Razpakiranje in preverjanje

NAPOTEK!

Nevarnost poškodb!

Pri nepravilni in napačni uporabi se zložljiva lestev lahko poškoduje.

- Pri uporabi maziv je treba paziti, da ne stečejo na stopnice ali stranice.
- Popravila zložljive lestve prepustite izključno ustrezno usposobljenim osebam.
- Če se popravil zložljive lestve lotite sami, preneha veljati garancija.
- Če zložljivo lestev uporabljate na občutljivih površinah in želite preprečiti praske, odtise in lise, uporabite neдрsečo podlago.

Razpakiranje in preverjanje



OPOZORILO!

Nevarnost zadužitve!

Otroci naj se ne igrajo z embalažno folijo.

Otroci se med igro lahko zapletejo v to folijo in se zadušijo.

- Zložljivo lestev vzemite iz embalaže in preverite, če ste ob dobavi prejeli vse dele ter tudi, če so vsi deli nepoškodovani.
- Zložljive lestve ne uporabljajte, če najdete kakšno poškodbo.

Ravnanje z zložljivo lestev

Identificirajte pomanjkljivosti ali poškodbe in kontaktirajte proizvajalčevo službo za podporo kupcem.

Ravnanje z zložljivo lestev

Postavitev zložljive lestve



OPOZORILO!

Nevarnost telesnih poškodb!

Nepravilna in napačna uporaba zložljive lestve lahko povzroči telesne poškodbe.

- Zložljivo lestev uporabljajte le, če
 - ste jo v skladu z navodili pravilno postavili na primernem mestu,
 - nosite trdno obutev,
 - ste prebrali in razumeli informacije v poglavju Varnost.
- Prepričajte se, da se v bližini zložljive lestve nenadzorovano ne zadržujejo otroci. Zložljiva lestev ni igrača.
- Prepričajte se, da vse stojne noge zložljive lestve varno in plosko stojijo na tleh, tako da se zložljiva lestev ne maje.



Ravnanje z zložljivo lestev

1. Zložljivo lestev podržite v pokončni legi, tako da stoji na sprednjih stojnih nogah
2. Razklopite zložljivo lestev, tako da opornike do konca povlečete od stranic.
3. Zložljivo lestev blokirajte in tako preprečite njeno nehoteno zapiranje (glejte sliko v sredini). Premični kavelj mora biti zataknen za prečni opornik. Zložljiva lestev je tako pripravljena za uporabo.

Zlaganje zložljive lestve



Nevarnost stisnjenja!

Obstaja nevarnost, da si med zlaganjem zložljive lestve priščipnete prste.

- Med zlaganjem zložljive lestve trdno in zanesljivo držite njene opornike in stranice.

1. Zložljivo lestev zvrnite v smeri naprej, tako da stoji na sprednjih stojnih nogah.
2. Sprostite varnostni blokirni mehanizem, tako da kavelj staknete s prečnega opornika.



Ravnanje z zložljivo lestev

- Sedaj zložljivo lestev popolnoma zložite.
Pri tem opornike povlecite proti stranicam.
Zložljivo lestev ste tako dobro zložili.

Čiščenje zložljive lestve

NAPOTEK!

Nevarnost poškodb!

Uporaba neprimernih čistil ali čistilnega pribora lahko povzroči poškodbe zložljive lestve.

- Za čiščenje ne uporabljajte agresivnih in abrazivnih čistil ter čistil na osnovi klora, kislin ali topil.
- Za čiščenje ne uporabljajte ostrorobih predmetov, kot so npr. noži ali lopatice.
- Za čiščenje ne uporabljajte kovinskih ali najlonskih krtač.
- Zložljivo lestev čistite z vlažno krpo in pustite, da se zložljiva lestev po čiščenju posuši, ali pa jo obrišite do suhega s suho krpo.

Ravnanje z zložljivo lestev

Shranjevanje zložljive lestve

NAPOTEK!

Nevarnost poškodb!

Če zložljivo lestev shranjujete v vlažnem ali mokrem okolju, se lahko pojavi rja.

To lahko trajno poslabša stabilnost in funkcionalnost zložljive lestve.

- Zložljivo lestev shranjujte na suhem in čistem mestu, ki je zaščiteno pred vlago, zmrzaljo, neposredno sončno svetlobo in nečistočami.

Odstranjevanje zložljive lestve med odpadke

- Embalažo med odpadke odstranite sortirano. Lepenko in karton odvrzite med star papir, folije pa na zbirnih mestih za sekundarne surovine.
- Zložljivo lestev odstranite med odpadke v skladu z veljavnimi lokalnimi določili in zakoni.

Tehnični podatki

Ime izdelka:	Zložljiva lestev, 2-stopnična
Model:	65000341 · SKT-02
Mere (zložena):	pribl. 46 x 95 x 15 cm
Mere (razklopljena):	pribl. 46 x 59 x 82 cm
Število stopnic:	2
Velikost stopnic:	pribl. 38 x 26 cm
Teža:	pribl. 4,9 kg
Največja nosilnost:	150 kg
Največje število oseb na zložljivi lestve:	1
Material ogrodja in stopnic:	prašno barvano jeklo



SI

DISTRIBUTER:

OVIBELL GMBH & CO KG
STEINESHOFFWEG 2
45479 MÜLHEIM AN DER RUHR
GERMANY

POPRODAJNA PODPORA

824619

Prosimo, oglasite se v vam najbližji
HOFERjevi poslovalnici

IZDELEK:

65000341 · SKT-02

10/2023

3

**LETA
GARANCIJE**