



Használati
útmutató

LED-FÉNYFÜZÉR 80 LED-ES



Tartalomjegyzék

Általános tudnivalók	3
A használt jelölések.....	3
Rendeltetésszerű használat	4
Biztonsági tudnivalók	5
A csomag tartalma/Alkatrészek megnevezése	7
A csomag tartalmának ellenőrzése	7
A fényfüzér üzembe helyezése	7
A fényfüzér használata.....	8
Tisztítás	8
Karbantartás.....	9
Tárolás.....	9
Ártalmatlanítási tudnivalók.....	9
Műszaki adatok.....	10

Általános tudnivalók



Az első használat előtt gondosan olvassa el ezt a használati útmutatót, különös figyelmet fordítva a biztonsági tudnivalókra; a 80 LED-fényfüzért csak a használati útmutatóban leírtaknak megfelelően

használja. A következő értesítések be nem tartása súlyos sérüléseket okozhat. A használati útmutató a 80 LED-fényfüzér elválaszthatatlan részét képezi. Őrizze meg ezt a használati útmutatót későbbi felhasználás céljából; ha továbbadja a 80 LED-fényfüzért, mellékelje a használati útmutatót is.

A használati útmutató ügyfélszolgálatunknál PDF-fájlként is beszerezhető. Az ügyfélszolgálattal a jótállási adatlapon megadott szervizcímen veheti fel a kapcsolatot.

A jobb olvashatóság érdekében a 80 LED-fényfüzért a továbbiakban csak „fényfüzérként” említjük.

A használt jelölések

A használati útmutatóban, a fényfüzéren és a csomagoláson a következő jelöléseket és jelzőszavakat használtuk.



Használat előtt vegye figyelembe az útmutatót!



FIGYELMEZTETÉS!

Ez a jelölés/jelzőszó közepes kockázatú veszélyt jelöl, amelyet ha nem kerülnek el, súlyos, akár halálos sérüléshez vezethet.

ÉRTESÍTÉS!

Ez a jelzőszó lehetséges anyagi károkra figyelmeztet.



Ez a jelölés hasznos kiegészítő információkra és tanácsokra utal.



Ellenőrzött biztonság: Az ezzel a jellel ellátott termékek megfelelnek a német termékbiztonsági törvény (Produktsicherheitsgesetz – ProdSG) követelményeinek.



Megfelelőségi nyilatkozat: Az ezzel a jellel jelölt árucikkek megfelelnek az EU-irányelvek követelményeinek. A teljes megfelelőségi nyilatkozatot a jótállási adatlapon megadott szervizcímen igényelheti.



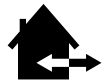
A leselejtezett készülékeket ne kezelje háztartási hulladékként (lásd „Ártalmatlanítási tudnivalók” c. fejezet).



A transzformátor a II. érintésvédelmi osztályba tartozik, ennek megfelelően védőszigeteléssel van ellátva.



Ez a szimbólum a III. érintésvédelmi osztályba tartozó elektromos árucikkeket jelöli.



Beltéri és kültéri felhasználásra egyaránt alkalmas.

IP44

A fényfüzér megfelelő védettséggel rendelkezik a freccsenő vízzel és az 1 mm-nél nagyobb méretű idegen anyagokkal szemben.



Ez a szimbólum váltakozó árammal üzemeltethető árucikkeket jelöl.



Gyártási dátum

Rendeltetésszerű használat

A fényfüzér dekoratív világítást biztosít, bel- és kültéri használatra egyaránt alkalmas. A fényfüzér dekorációs termék, és nem alkalmas a háztartás helyiségeinek megvilágítására. A fényfüzér nem játékszer. A fényfüzér kizárólag magánhasználatra szolgál, üzletszerű felhasználásra nem alkalmas. Ne végezzen módosításokat a fényfüzéren. A fényfüzért csak az ebben a használati útmutatóban ismertetett módon használja. Bármely más használat rendeltetésellenes használatnak minősül, anyagi kárt és/vagy személyi sérülést okozhat.

Biztonsági tudnivalók



Veszélyes a gyermekekre és a korlátozott fizikai, érzékszervi vagy mentális képességű személyekre (pl. bizonyos fogyatékkal élők, korlátozott fizikai és mentális képességű idősek), vagy a kellő tapasztalattal és ismerettel nem rendelkező személyekre (például nagyobb gyermekekre).

- Ne hagyjon gyermekeket felügyelet nélkül a fényfüzérrel. Fulladásveszély áll fenn!
- A fényfüzér nem játékszer. A termékből adódó veszélyeket a gyermekek nem tudják helyesen felismerni vagy felmérni. Tartsa a fényfüzért gyermekektől távol.
- A fényfüzért legalább 8 éves gyermekek, valamint korlátozott fizikai, érzékelési és mentális képességű (például bizonyos fogyatékkal élők, korlátozott fizikai és mentális képességű idősek), ill. kellő tapasztalattal és ismerettel nem rendelkező személyek (például gyermekek) csak felügyelet mellett vagy abban az esetben használhatják, ha tájékoztatást kaptak a fényfüzér biztonságos használatáról, és megértették az ebből fakadó veszélyeket.
- Tisztítást és felhasználói karbantartást gyermekek felügyelet nélkül nem végezhetnek.

FIGYELMEZTETÉS!**Sérülésveszély!**

A fényfüzér szakszerűtlen használata áramütést, túlmelegedést és tüzet okozhat.

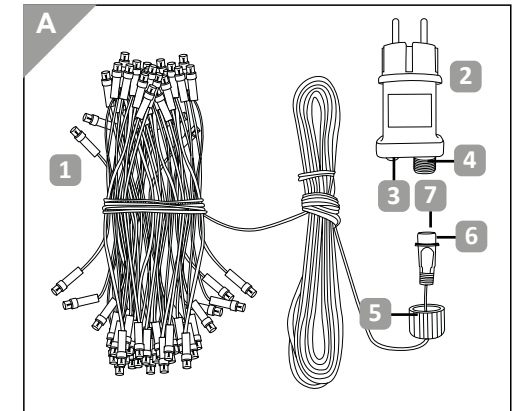
- Győződjön meg arról, hogy a hálózati feszültség megegyezik a transzformátor bemenő feszültségével.
- A fényfüzért jól hozzáférhető csatlakozóaljzathoz csatlakoztassa. Ha a fényfüzért kültérben szeretné használni, akkor a transzformátort beltérben vagy párávédett csatlakozóaljzatba kell csatlakoztatni.
- Ne csatlakoztassa elektromosan a fényfüzért más fényfüzérhez.
- A fényfüzért csak a mellékelt transzformátorral együtt üzemeltesse.
- Minden használat előtt ellenőrizze a fényfüzér kábelét és a transzformátort a sérülések tekintetében. Sérülések esetén ne használja a fényfüzért és a transzformátort.
- A fényfüzér kábele nem cserélhető. Ne használja tovább a fényfüzért, ha a kábel láthatóan sérült.
- A csomagolásból még ki nem vett fényfüzér nem használható.
- Soha ne használja a fényfüzért felcsévél állapotban.
- Ne végezzen módosításokat a fényfüzéren. A LED-ek nem cserélhetők. Ha a fényforrások elérték élettartamuk végét, az egész fényfüzért cserélni kell.
- A fényfüzér nem használható az előírászerűen felhelyezett tömítőgyűrűk nélkül.
- A fényfüzér csak SELV (földeletlen érintésvédelmi törpefeszültség) feszültséggel üzemeltethető a fényfüzéren található jelölésnek megfelelően.
- A fényfüzért úgy helyezze el, hogy senki ne tudjon benne megbotlani vagy elesni.

ÉRTESÍTÉS!**Anyagi károk veszélye!**

- Tartsa távol a fényfüzért az éles szegélyektől és forró felületektől.
- Ne rögzítsen semmilyen tárgyat a fényfüzérre.

A csomag tartalma/alkatrészek megnevezése

- 1 Fényfüzér
 - 2 Transzformátor
 - 3 Funkcióválasztó gomb
 - 4 Transzformátor csatlakozója
 - 5 Zár
 - 6 Tömítőgyűrű
 - 7 Fényfüzér csatlakozója
- Használati útmutató

**A csomag tartalmának ellenőrzése**

Ellenőrizze a csomag tartalmának hiánytalanságát és a fényfüzér épségét. Ha problémát tapasztal, ne használja a fényfüzért.

Ez esetben keresse fel a vásárlás helyszínét, vagy amennyiben az megfelelőbb, forduljon a gyártóhoz a jótállási tájékoztatón megadott szervizcímen.

A fényfüzér üzembe helyezése

1. Csatlakoztassa a fényfüzért **1** a transzformátorra **2** úgy, hogy a fényfüzér csatlakozóját **7** a transzformátor csatlakozójába **4** dugja.
2. Rögzítse a csatlakozást úgy, hogy a zárat **5** a transzformátor menetére **4** csavarja. Ügyeljen arra, hogy a tömítőgyűrű **6** előírászerű pozícióban legyen.
3. Helyezze el a fényfüzért a kívánt helyen.

A fényfüzér használata

A fényfüzér 8 üzemmóddal rendelkezik, amelyek a transzformátoron **2** levő funkcióválasztó gombbal **3** állíthatók be.

- 1 STEADY ON (FOLYAMATOSAN VILÁGÍTÓ)
- 2 IN WAVES (HULLÁMOKBAN)
- 3 SEQUENTIAL (EGYMÁST KÖVETŐ)
- 4 SLO-GLO (LASSÚ IZZÁS)
- 5 CHASING/FLASH (KERGETŐZŐ/FELVILLANÓ)
- 6 SLOW FADE (LASSAN ELTŰNŐ)
- 7 TWINKLE/FLASH (RAGYOGÓ/FELVILLANÓ)
- 8 COMBINATION (KOMBINÁLT)

1. Csatlakoztassa a transzformátort **2** az erősáramú hálózatra.
A fényfüzér **1** LED-jei kigyulladnak.
2. Állítsa be a kívánt üzemmódot: Ehhez nyomja meg többször a funkcióválasztó gombot **3**.
3. Az időkapcsoló használata: Mintegy 3 másodpercre nyomja meg a funkcióválasztó gombot **3**. A funkcióválasztó gomb zölden világít.



Időkapcsoló funkció: A fényfüzér hat órán keresztül bekapcsolva marad. Ezt követően a fényfüzér kikapcsol és 18 órán keresztül kikapcsolva marad. Ezután a folyamat újrakezdődik.

Memória funkció: A fényfüzér emlékeztető funkcióval rendelkezik. A fényfüzér ismételt bekapcsolása esetén a legutóbb kiválasztott üzemmód aktiválódik.

Tisztítás



Áramütés és rövidzárlat veszélye!

A transzformátorba bejutott víz áramütést vagy rövidzárlatot okozhat.

- Óvja a transzformátort a folyadékoktól.

Minden tisztítás előtt válassza le a fényfüzért az elektromos hálózatról. A fényfüzért száraz, puha törlőkendővel tisztítsa meg.

Karbantartás

A LED-ek nem cserélhetők. Egy meghibásodott LED nem befolyásolja a többi működését. A fényfüzér hibás LED-ekkel is tovább üzemeltethető. A fényfüzér fényforrásai nem cserélhetők. Ha a fényforrások elérték élettartamuk végét, az egész fényfüzért cserélni kell.

Tárolás

A fényfüzért saját csomagolásában száraz, jól szellőző helyen tárolja. Óvja a fényfüzért fagytól és közvetlen napsütéstől. A fényfüzért gyermekek elől elzárt helyen tárolja.

Ártalmatlanítási tudnivalók

Csomagolás

Valamennyi csomagolóanyag engedéllyel rendelkező hulladékkezelő vállalatnál, ill. az illetékes kommunális intézményen keresztül, a hatályos előírások szerint kerülhet a hulladékba. A hulladékkezelő vállalat munkatársai érdeklődés esetén tájékoztatást adnak a helyes és környezetbarát hulladékkezelés lehetőségeiről.

Kiselejtezett készülékek

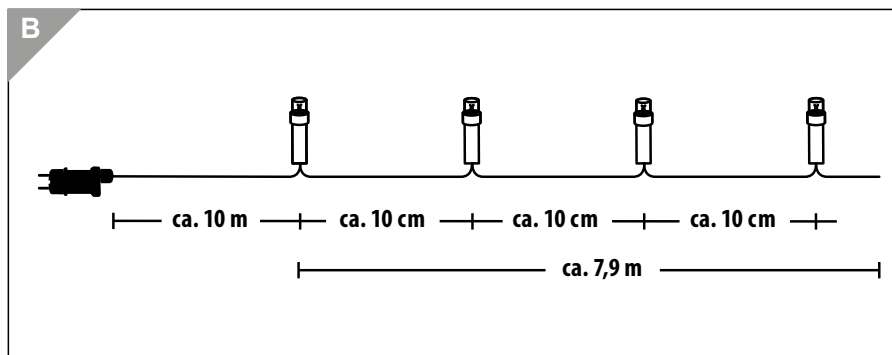


Az áthúzott kerek szemetes kukát ábrázoló szimbólum azt jelenti, hogy az elektromos és elektronikus berendezéseket nem szabad a háztartási hulladékkal együtt kidobni. A fogyasztókat törvény kötelezi arra, hogy az elektromos és elektronikus berendezéseket hasznos élettartamuk végén a szétválogatatlan települési hulladéktól elkülönítve gyűjtsék. Ezzel biztosítható a környezetbarát és erőforrás-kímélő újrahasznosítás. Azokat az elemeket és akkumulátorokat a gyűjtőhelyre történő leadás előtt le kell választani a készülékről és a kijelölt hulladékgyűjtő helyre kell vinni, amelyeket elektromos vagy elektronikus készülék nem foglal magába és amelyek roncsolásmentesen eltávolíthatók. Ugyanez vonatkozik azokra a lámpákra is, amelyek roncsolásmentesen eltávolíthatók a készülékből. A magánháztartásból származó elektromos és elektronikus készülékek tulajdonosai a WEEE 2012/19-es előírásainak megfelelően a hulladékkezelő vállalatok gyűjtőhelyein, vagy a gyártók ill. forgalmazók által kialakított gyűjtőhelyeken adhatják le azokat.

A régi készülékek leadása díjtalan. Az elektromos és elektronikus berendezéseket a legalább 400 m²-es eladótérrel rendelkező kereskedők kötelesek visszavenni. Ugyancsak kötelesek visszavenni az elektromos és elektronikus berendezések számára legalább 400 m²-es raktárterülettel rendelkező távértékesítő kereskedők. A forgalmazók észszerű távolságon belül biztosított megfelelő visszaküldési lehetőség biztosításával általában kötelesek gondoskodni a régi készülékek díjmentes visszavételéről. A fogyasztóknak lehetőségük van régi készüléket díjmentesen leadni a forgalmazónál, aki köteles azt visszavenni, ha Ön új, azonos értékű, lényegében azonos funkciójú készüléket vásárol. Ez a lehetőség magánháztartásba történő szállítás esetén is fennáll. A forgalmazó az adásvételi szerződés megkötésekor köteles megkérdezni a fogyasztót a visszaadási szándékáról.

Ezen túlmenően a fogyasztók a régi készülékeket ingyenesen leadhatják a forgalmazó gyűjtőhelyén, aki köteles azokat visszavenni, anélkül, hogy ez új készülék vásárlásához kapcsolódna. Az egyes eszközök élhossza azonban nem haladhatja meg a 25 cm-t.

Műszaki adatok



Fényfüzér:

80 LED: 3-3 V, max. 0,06 W

Bemenet: 4,5 V ~; 2,7 W

Érintésvédelmi osztály III:

Érintésvédelem típusa: IP44

Transzformátor:

Bemenő feszültség: 220-240 V ~, 50-60 Hz

Kimenő feszültség: 4,5 V ~; 2,7 W

Érintésvédelmi osztály II:

Érintésvédelem típusa: IP44

Modell: JT-EL/FC4.5V2.7W-H9-IP44

Gyártó: Changzhou Jutai Electronic Co., LTD
No.8 Longfa Road,
Xinbei District, Changzhou 213031,
Jiangsu, Kína

Importőr: aspiria nonfood GmbH
Lademannbogen 21-23
22339 Hamburg
Németország



VERZIÓ: 2022-03



SZÁRMAZÁSI HELY: KÍNA

GYÁRTÓ:

ASPIRIA NONFOOD GMBH

LADEMANNBOGEN 21-23

22339 HAMBURG, GERMANY

ÜGYFÉLSZOLGÁLAT

722365

Kérjük forduljon a magyarországi **ALDI**
áruházakhoz.

A FOGYASZTÁSI CIKK TÍPUSA:
ANS-21-045A/ -B/ -C

10/2022

3

ÉV
JÓTÁLLÁS