

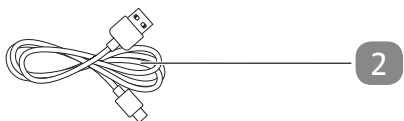
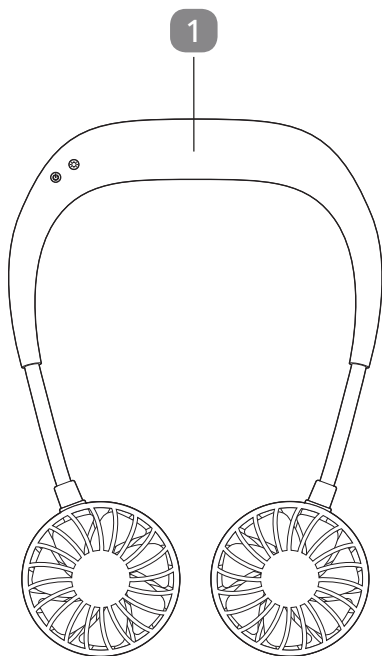


Istruzioni per l'uso



VENTILATORE PER LO SPORT E IL TEMPO LIBERO





Dotazione

- 1 Ventilatore per lo sport e il tempo libero
- 2 Cavo di collegamento USB
Istruzioni per l'uso / Scheda garanzia (senza figura)

Sommario

Panoramica prodotto	2
Dotazione	3
Informazioni generali	5
Leggere e conservare le istruzioni per l'uso.....	5
Uso previsto.....	5
Spiegazione dei simboli	5
Sicurezza	6
Elementi di comando	9
Prima messa in servizio	10
Controllare il prodotto e la fornitura.....	10
Uso	10
Caricamento batteria.....	10
Accensione e spegnimento del ventilatore.....	11
Accensione, regolazione e spegnimento della luce.....	11
Pulizia	11
Stoccaggio	12
Dati tecnici	13
Dichiarazione di conformità	14
Smaltimento	14
Smaltimento dell'imballaggio.....	14
Smaltimento del dispositivo usato.....	14

Informazioni generali

Leggere e conservare le istruzioni per l'uso



Queste istruzioni per l'uso fanno parte del ventilatore per lo sport e il tempo libero (a seguito il "prodotto"). Esse contengono importanti informazioni sulla messa in funzione e la maneggevolezza.

Prima di utilizzare il prodotto, leggere attentamente le istruzioni per l'uso, in particolare, le avvertenze di sicurezza. La mancata osservanza delle istruzioni per l'uso può provocare gravi lesioni o danni al prodotto.

Le istruzioni per l'uso si basano sulle norme e i regolamenti in vigore nell'Unione Europea. Osservare all'estero anche le direttive e la legislazione del rispettivo paese.

Conservare le istruzioni per l'uso per ulteriore consultazione. Se si distribuisce il prodotto a terzi, assicurarsi di includere queste istruzioni per l'uso.

Le istruzioni per l'uso sono disponibili presso il nostro servizio assistenza clienti in formato PDF.

Uso previsto

Il prodotto è stato concepito per essere trasportato al collo durante le attività del tempo libero o essere posizionato sui piani di lavoro.

Questo prodotto è destinato esclusivamente all'uso privato e non in ambito commerciale.

Utilizzare il prodotto solo in base alle descrizioni di queste istruzioni. Ogni altro tipo di utilizzo è da considerarsi come non conforme alla destinazione d'uso e può provocare danni materiali o lesioni alle persone. Il prodotto non è un giocattolo per bambini.

Il fabbricante o il rivenditore declinano qualsiasi responsabilità per danni derivanti dall'uso errato o non conforme alla destinazione d'uso.

Spiegazione dei simboli

I seguenti simboli sono usati in queste istruzioni per l'uso, sul prodotto o sulla confezione.



Questo simbolo fornisce utili informazioni aggiuntive sul montaggio o sull'utilizzo.



Dichiarazione di conformità (vedi capitolo “Dichiarazione di conformità”): I prodotti identificati con questo simbolo soddisfano tutte le norme comunitarie applicabili nello Spazio economico europeo.

Sicurezza

Le seguenti parole segnale sono utilizzate in queste istruzioni per l'uso.



AVVERTIMENTO!

Questo simbolo/Questo parola di segnalazione descrive un pericolo di media entità che, se non viene evitato, può provocare gravi lesioni o morte.



ATTENZIONE!

Questo simbolo/Questo parola di segnalazione descrive un pericolo di bassa entità che, se non viene evitato, può provocare lievi lesioni.

AVVISO!

Questa parola di segnalazione mette in guardia da possibili danni materiali.

Note relative alla sicurezza



AVVERTIMENTO!

Pericolo per bambini e persone con mobilità fisica ridotta, deficit delle facoltà mentali ed emotive (ad es. soggetti parzialmente invalidi, anziani con capacità fisiche e mentali limitate) oppure prive di esperienza e delle necessarie competenze (ad es. bambini non neonati).

- Il prodotto può essere utilizzato da bambini di età superiore agli 8 anni e da persone con mobilità fisica ridotta, deficit delle facoltà mentali ed emotive, oppure prive di esperienza e delle necessarie competenze, solo qualora l'utilizzo avvenga sotto la supervisione di persone responsabili della sicurezza, o qualora abbiano ricevuto le debite istruzioni sull'uso sicuro del prodotto e abbiano compreso i potenziali pericoli connessi con l'uso.
- Tenere i bambini in età inferiore agli 8 anni a debita distanza dal cavo di collegamento del prodotto.

- Durante l'uso, il prodotto deve essere sempre sorvegliato.
- I bambini non devono giocare con il prodotto.
- Non consentire ai bambini di giocare con la pellicola di imballaggio: I bambini potrebbero rimanere intrappolati o soffocare durante il gioco.
- La pulizia e la manutenzione da parte dell'utente non devono essere eseguite dai bambini senza supervisione.

 AVVERTIMENTO!**Pericolo di scossa elettrica!**

L'installazione elettrica errata oppure la tensione di rete troppo alta possono causare una scossa elettrica.

- Connettere il cavo di collegamento solo se la tensione della fonte di corrente corrisponde ai dati indicati sulla targhetta.
- Il prodotto può essere alimentato solo con bassissima tensione di sicurezza (in base al contrassegno della classe III applicata al prodotto).

 AVVERTIMENTO!**Pericolo d'incendio!**

- Non coprire il prodotto soprattutto durante la procedura di carica.

 ATTENZIONE!**Pericolo di lesioni!**

- In caso di pericolo di intrappolamento dei capelli nei ventilatori, consigliamo di indossare un copricapo o raccogliarli in modo adeguato.
- Il prodotto deve essere saldamente fissato al collo prima dell'accensione.

AVVISO!

Pericolo di danneggiamento!

L'uso improprio del prodotto può danneggiarlo.

- Non posizionare mai il prodotto su o nelle immediate vicinanze di una superficie bollente (piano di cottura ecc.) e non esporlo mai ad alte temperature (riscaldamento ecc.) o alle intemperie (pioggia ecc.).
- Tenere il prodotto e il cavo di alimentazione a debita distanza da fiamme vive e superfici calde.
- Non esporre mai il prodotto a temperature eccessive (riscaldamento, camino ecc.) o alle intemperie (pioggia, gelo ecc.).
- Non utilizzare più il prodotto se questo presenta componenti rotti, fessurati o deformati. Sostituire i componenti danneggiati solo con ricambi originali.
- Non effettuare riparazioni o modifiche al prodotto da soli. Far eseguire le riparazioni solo da personale addestrato.
- Proteggere il prodotto da forti vibrazioni o da colpi.
- Non esporre mai il prodotto al bagnato o al calore elevato. Non esporre mai in modo prolungato ai raggi diretti del sole.
- Caricare la batteria quando si accende la spia di avviso in modo da evitare il suo dannoso scaricamento completo.
- Caricare il prodotto esclusivamente con il cavo USB in dotazione, un caricabatteria USB compatibile o tramite il collegamento USB del computer.
- Dopo averlo caricato, staccare il prodotto dall'alimentazione.

Avvertenze di sicurezza per la batteria



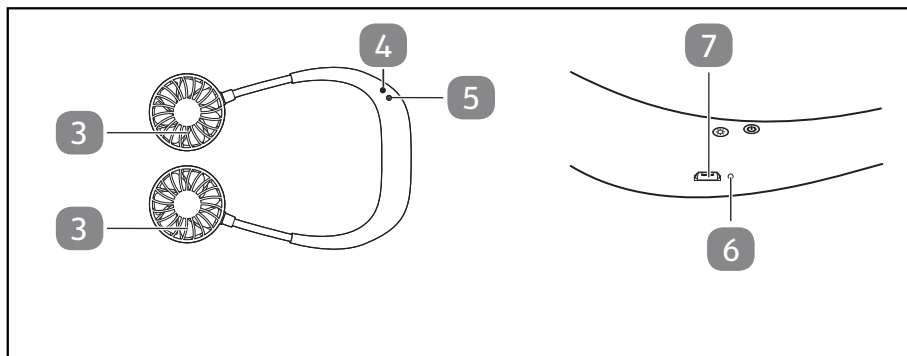
Pericolo di esplosione!

- Non cortocircuitare mai la batteria.

- Non aprire mai la batteria.
- Non gettare mai la batteria nel fuoco.
- Caricare il prodotto esclusivamente con il cavo USB in dotazione, un caricabatteria USB compatibile o tramite il collegamento USB del computer.
- Caricare la batteria a temperatura ambiente.

⚠ ATTENZIONE!**Pericolo di ustione con acido!**

- Non aprire mai la batteria.
- Evitare in questo caso il contatto con pelle, occhi e mucose dell'acido della batteria ricaricabile. In caso di contatto lavare immediatamente le parti in oggetto con molta acqua pulita e consultare immediatamente un medico.
- In caso di perdita della batteria ricaricabile, indossare necessariamente guanti protettivi.

Elementi di comando

- | | |
|-----------------------|---|
| 3 Ventilatore | 6 Indicatore di carica e funzionamento |
| 4 Interruttore on/off | 7 Presa (per collegare il cavo di carica) |
| 5 Interruttore luce | |

Prima messa in servizio

Controllare il prodotto e la fornitura

AVVERTIMENTO!

Pericolo di soffocamento!

I bambini potrebbero rimanere intrappolati o soffocare giocando con la pellicola di imballaggio.

- Non consentire ai bambini di giocare con la pellicola di imballaggio.

AVVISO!

Pericolo di danneggiamento!

Aprire l'imballaggio con coltelli affilati o altri oggetti appuntiti in modo disattento può provocare danni alla superficie del prodotto.

- Prestare attenzione all'apertura.

1. Estrarre il prodotto dall'imballaggio.
2. Controllare che la fornitura sia completa (vedere il capitolo "Dotazione").
3. Controllare che il prodotto e i componenti non siano danneggiati. Non utilizzare il prodotto se è danneggiato e rivolgersi al produttore utilizzando l'indirizzo di assistenza riportato sulla garanzia.

Caricare completamente la batteria del prodotto **1** prima della messa in servizio (vedi il capitolo "Caricamento batteria").

Uso



Quando la batteria è completamente carica, l'autonomia è pari a 2-4 ore.

Caricamento batteria



Quando la batteria è completamente scarica, per ricaricarla ci vogliono circa quattro ore.

Il prodotto contiene batterie che non possono essere sostituite.

1. Inserire il cavo di collegamento USB **2** nella presa USB di un alimentatore di rete o del computer.
2. Collegare il cavo di collegamento USB alla presa **7** del prodotto.
L'indicatore di carica e funzionamento **6** rosso si accende.
3. Estrarre il cavo di collegamento USB dalla presa quando si accende la luce blu dell'indicatore di carica e funzionamento.

La batteria è carica.

Accensione e spegnimento del ventilatore

- Premere l'interruttore on/off **4** per accendere il ventilatore **3**.
Il ventilatore funziona al livello di ventilazione 1.
- Premere nuovamente l'interruttore on/off per regolare o spegnere il ventilatore come segue:
 - 1x livello di ventilazione 2
 - 2x livello di ventilazione 3
 - 3x off

Accensione, regolazione e spegnimento della luce

1. Premere l'interruttore della luce **5**.
Si accende l'illuminazione multicolore.
2. Premere nuovamente l'interruttore della luce.
Si accende l'illuminazione bianca.
3. Premere nuovamente l'interruttore della luce.
Si spegne l'illuminazione.

Pulizia

AVVISO!

Pericolo di danneggiamento!

L'uso improprio del prodotto può danneggiarlo.

- Non utilizzare detersivi aggressivi né spazzola con setole metalliche o di nylon, né pulire con oggetti taglienti o metallici, come ad esempio coltelli, spatole dure e simili. Ciò potrebbe danneggiare le superfici.
- Non mettere in alcun caso il prodotto nella lavastoviglie. In questo modo potrebbe danneggiarsi.

Per pulire il prodotto utilizzare un panno morbido, leggermente umido.

Stoccaggio

AVVISO!

Pericolo di danneggiamento!

La conservazione errata del prodotto potrebbe causare il suo danneggiamento.

- Lasciare raffreddare completamente il prodotto.
 - Posizionare il prodotto in modo tale che non possa mai cadere in acqua.
 - Conservare il prodotto in un locale pulito, asciutto, non esposto al gelo e non accessibile ai bambini.
1. Pulire accuratamente il prodotto (vedi capitolo "Pulizia").
 2. Conservare i componenti e gli accessori sempre insieme al prodotto.
 3. Se possibile, imballare il prodotto nella sua confezione originale.

Dati tecnici

Codice articolo:	823338
Modello:	ZM-MF01
Dimensioni:	ca. 19 x 23 x 3 cm
Peso:	ca. 185 g
Ventilatori:	2 con rispettivamente 7 pale per rotore
Livelli di ventilazione:	3
Batteria:	polimero di litio 1'200 mAh; tipo 18650
Corrente di carica:	5 V ===/1A
Tempo di carica:	ca. 4 ore
Autonomia:	2 - 5 h
Corrente di uscita:	5 V, 1200 mAh
Cavo di carica:	USB-A su spina micro-USB

Dichiarazione di conformità



È possibile richiedere la dichiarazione di conformità CE all'indirizzo riportato nella scheda di garanzia.

Smaltimento

Smaltimento dell'imballaggio



Smaltire l'imballaggio differenziandolo. Conferire il cartone e la scatola alla raccolta di carta straccia, avviare la pellicola al recupero dei materiali riciclabili.

Smaltimento del dispositivo usato

Applicabile nell'Unione Europea e in altri paesi europei con sistemi di raccolta differenziata.



Gli apparecchi usati non devono essere smaltiti tra i rifiuti domestici!

Se si prevede di non usare più il prodotto, **la legge obbliga l'utilizzatore a smaltirlo separato dai rifiuti domestici**, ad es.

consegnandolo presso l'isola ecologica del Comune di residenza.

Questo serve ad assicurare che gli apparecchi usati vengano riciclati correttamente, evitando così di danneggiare l'ambiente. Per questo motivo, gli apparecchi elettrici sono contrassegnati con i simboli sopraindicati.



Batterie e batterie ricaricabili non vanno smaltiti nei rifiuti domestici!

In qualità di consumatore è obbligato per legge di smaltire tutte le batterie o batterie ricaricabili, indipendentemente se contengono sostanze dannose* presso un centro di raccolta del proprio comune/ quartiere in modo che possano essere smaltite in tempo reale.

* contrassegnate da: Cd = cadmio, Hg = mercurio, Pb = piombo, Li = litio

Arrivare all'obiettivo in modo veloce e semplice grazie ai codici QR

Non importa se siete alla ricerca di **informazioni relative a prodotti, pezzi di ricambio o accessori**, se cercate **garanzie dei produttori o centri di assistenza** o se desiderate vedere comodamente un **video-tutorial** – grazie ai nostri codici QR riuscirete ad arrivare in modo semplicissimo al vostro obiettivo.

Cosa sono i codici QR?

I codici QR (QR = Quick Response) sono codici grafici acquisibili mediante la fotocamera di uno smartphone e che contengono per esempio un link ad un sito internet o dati di contatto.

Il vostro vantaggio: non si necessita più di dover digitare faticosamente indirizzi internet o dati di contatto!

Ecco come si fa

Per poter acquisire il codice QR si necessita semplicemente di uno smartphone, aver installato un software che legga i codici QR e di un collegamento internet. Software che leggono i codici QR sono disponibili nello App Store del vostro smartphone e in genere sono gratuiti.

Provate ora

Basta acquisire con il vostro smartphone il seguente codice QR per ottenere ulteriori informazioni relative al vostro prodotto ALDI.

Il portale di assistenza ALDI

Tutte le suddette informazioni sono disponibili anche in internet nel portale di assistenza ALDI all'indirizzo www.aldi.it.



Eseguendo il lettore di codici QR potrebbero generarsi costi a seconda della tariffa scelta con il vostro operatore mobile a seguito del collegamento ad internet.



IT

Produttore:

TEMPO INTERNATIONAL GMBH
FRIESENWEG 7
22763 HAMBURG
GERMANY

ASSISTENZA POST-VENDITA

823338

La preghiamo di recarsi nel suo
punto vendita **ALDI**

MODELLO:
ZM-MF01

05/2023

3

**ANNI DI
GARANZIA**