



Navodila za uporabo


SEMPRE


OTROŠKA URA




Originalna navodila za uporabo

PC 2507

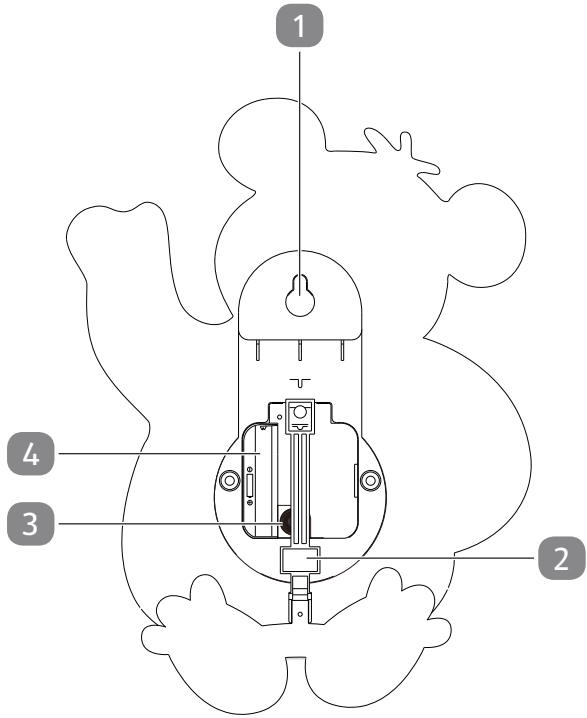
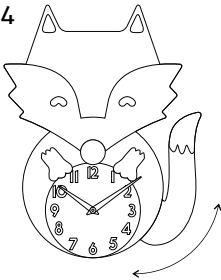
-02



-03



-04



Vsebina dostave/deli naprave

- 1 Ušesce za obešanje
- 2 Nihalo
- 3 Nastavitveno kolesce
- 4 Predal za baterijo
Navodila za uporabo (brez slike)



Izdelku je priložena ena baterija 1,5 V tipa AA (LR6/R6).

Kazalo

Pregled	2
Vsebina dostave/deli naprave	3
Splošno	5
Navodila za uporabo preberite in jih shranite.....	5
Izjava o skladnosti.....	5
Predvidena uporaba.....	5
Razlaga znakov	6
Varnost	6
Varnostni napotki.....	6
Prva uporaba	8
Preverjanje izdelka in vsebine dostave.....	8
Upravljanje	9
Vstavljanje in zamenjava baterije.....	9
Nastavitev časa.....	9
Obešanje izdelka.....	9
Čiščenje	9
Čiščenje izdelka.....	9
Preverjanje	10
Shranjevanje	10
Tehnični podatki	10
Odstranjevanje	10
Odlaganje embalaže med odpadke.....	10
Odstranitev stare naprave.....	10

Splošno

Navodila za uporabo preberite in jih shranite



Navodila za uporabo spadajo k tej otroški uri (v nadaljevanju imenovani tudi »izdelek«). Vsebujejo pomembne informacije za prvo uporabo izdelka in ravnanje z njim.

Pred uporabo izdelka temeljito preberite navodila za uporabo, še posebej varnostne napotke. Neupoštevanje teh navodil lahko ima za posledico hude poškodbe ali škodo na izdelku.

Navodila za uporabo temeljijo na veljavnih standardih in predpisih Evropske unije. Upoštevajte tudi predpise in zakonodajo, ki veljajo v vaši državi.

Navodila za uporabo shranite za poznejšo uporabo. Če izdelek predate tretjim osebam, obvezno priložite tudi ta navodila za uporabo.

Ta navodila lahko pri naši službi za pomoč uporabnikom dobite tudi v obliki PDF.

Izjava o skladnosti

Izdelek, opisan v teh navodilih, je v skladu z vsemi ustreznimi usklajenimi zahtevami EU. Celotno izjavo o skladnosti najdete na spletnem naslovu www.jaxmotech.de/downloads.

Predvidena uporaba

Ta izdelek je namenjen izključno prikazovanju časa.

Namenjen je izključno za zasebno uporabo in ni primeren za poslovne namene.

Izdelek uporabljajte samo na način, opisan v teh navodilih za uporabo. Vsakršna drugačna uporaba velja za nenamensko in lahko privede do materialne škode ali celo telesnih poškodb. Izdelek ni igrača.

Izdelovalec ali prodajalec ne prevzemata nobenega jamstva za škodo, nastalo zaradi nenamenske ali napačne uporabe.

Razlaga znakov

V teh navodilih za uporabo so na izdelku ali embalaži uporabljeni naslednji simboli.



Simbol podaja koristne dodatne informacije o sestavljanju ali uporabi.



Izjava o skladnosti (glejte poglavje „Izjava o skladnosti“): Izdelki, označeni s tem simbolom, izpolnjujejo vse predpise Skupnosti v Evropskem gospodarskem prostoru, ki jih je treba upoštevati.



Ta simbol označuje električne izdelke, ki delujejo na enosmerni tok.

Varnost

V teh navodilih za uporabo so uporabljene naslednje opozorilne besede.

 **OPOZORILO!**

Ta opozorilni simbol/opozorilna beseda označuje srednjo stopnjo tveganja. Če se tveganju ne izognete, so lahko posledice smrt ali hude poškodbe.

 **POZOR!**

Ta opozorilni simbol/opozorilna beseda označuje nizko stopnjo tveganja. Če se tveganju ne izognete, so lahko posledice manjše ali srednje hude poškodbe.

OBVESTILO!

Ta opozorilna beseda svari pred morebitno materialno škodo.

Varnostni napotki

 **OPOZORILO!**

Nevarnosti za otroke in osebe z zmanjšanimi telesnimi, zaznavnimi ali duševnimi sposobnostmi (na primer ljudi z delnimi telesnimi okvarami ter starejše osebe z zmanjšanimi telesnimi in duševnimi sposobnostmi) ali s pomanjkanjem izkušenj in znanja (na primer starejše otroke).

- Ta izdelek lahko uporabljajo otroci, stari 8 let ali več, kot tudi osebe z omejenimi fizičnimi, senzoričnimi ali mentalnimi sposobnostmi oz. s pomanjkanjem izkušenj in znanja, če so

pod nadzorom odrasle osebe ali so bili poučeni o varni uporabi naprave in razumejo nevarnosti, ki izhajajo iz uporabe te naprave.

- Otroci, mlajši od 8 let, izdelka ne smejo uporabljati.
- Otroci se z izdelkom ne smejo igrati.
- Otroci, starejši od 8 let, lahko izdelek čistijo in na njem izvajajo vzdrževalna dela samo pod nadzorom odrasle osebe.
- Otroci se s folijo embalaže ne smejo igrati. Med igro bi se lahko zapletli vanjo in se zadušili.



Nevarnost iztekanja ali eksplozije!

Neustrezna uporaba baterije lahko povzroči tveganje za iztekanje ali eksplozijo baterije.

- Baterije shranjujte na hladnem, suhem mestu. Ne izpostavljajte jih prekomerni vročini (npr. neposrednim sončnim žarkom) in jih ne mečite v ogenj.
- Baterijo zamenjajte le z baterijo enakega tipa.
- Starih in novih baterij ne smete uporabljati hkrati. Obe bateriji zamenjajte istočasno.
- Baterijo pravilno vstavite in pri tem pazite na njeno polarnost (+ in -).
- Ne polnite baterij, ki jih ni mogoče ponovno napolniti.
- Baterije odstranite, če izdelka dlje časa ne nameravate uporabljati.
- Baterij, ki so iztekle, se ne dotikajte. Če pa bi kljub temu prišli v stik s tekočino iz baterije, prizadeto mesto takoj temeljito izperite z veliko čiste vode. V primeru, da bi tekočina iz baterije povzročila draženje kože ali prišla v stik z očmi, poiščite tudi zdravniško pomoč.
- Prazni bateriji vzemite iz izdelka. Prazni bateriji odstranite v skladu s predpisi.

- Na baterijskih kontaktih ne sme priti do kratkega stika.
- Preden izdelek odstranite med odpadke, iz njega vzemite baterijo.

OBVESTILO!

Nevarnost poškodb!

Z neustrezno uporabo lahko izdelek poškodujete.

- Pazite, da vam izdelek ne pade na tla, da ga ne izpostavljate udarcem, vibracijam ali magnetnemu polju.
- Izdelka nikoli ne postavljajte na vroče površine ali v njihovo bližino (štedilniki itd.) in ga nikoli ne izpostavljajte visoki temperaturi (radiatorjem itd.) ali vremenskim vplivom (dežju itd.).
- Izdelka med čiščenjem nikoli ne potopite v vodo.
- Izdelka ne uporabljajte več, če so plastični sestavni deli razpokani, počeni ali nimajo prave oblike. Poškodovane sestavne dele nadomestite samo z originalnimi deli.

Prva uporaba

Preverjanje izdelka in vsebine dostave

OBVESTILO!

Nevarnost poškodbe!

Če embalažo nepazljivo odprete z ostrim nožem ali drugim koničastim predmetom, lahko poškodujete površino izdelka.

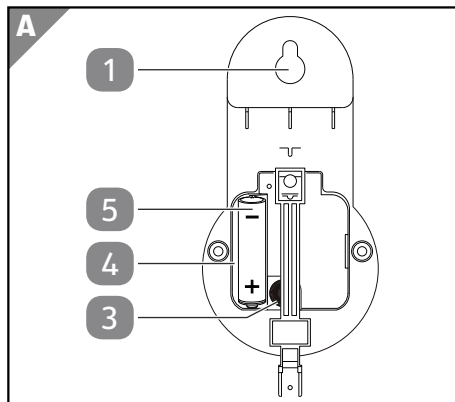
- Med odpiranjem bodite previdni.
1. Izdelek vzemite iz embalaže.
 2. Preverite, ali je vsebina popolna (glejte poglavje »Vsebina dostave/deli naprave«).
 3. Preverite, ali so izdelek in posamezni deli poškodovani. Okvarjenega izdelka ne uporabljajte in se obrnite na servisni naslov proizvajalca, naveden na garancijski kartici.

Upravljanje

Vstavljanje in zamenjava baterije

Baterijo zamenjajte, ko se kazalca na uri zaustavita.

- Baterijo **5** vstavite v predal za baterijo **4**. Pri vstavljanju baterije pazite na pravilno polarnost.



Nastavitev časa

- Za nastavitev časa nastavitveno kolesce **3** zavrtite v levo ali desno.

Obešanje izdelka

- Izdelek obesite na žebelj ali vijak z ušescem za obešanje **1**.

Čiščenje

OBVESTILO!

Nevarnost poškodb!

Z neustrezno uporabo lahko izdelek poškodujete.

- Za čiščenje ne uporabljajte agresivnih čistilnih sredstev, krtač s kovinskimi ali najlonskimi ščetkami ter ostrih ali kovinskih predmetov, kot so na primer nož, trda lopatica in podobno. Ti lahko poškodujejo površine.
- Izdelka nikakor ne dajajte v pomivalni stroj. S tem bi ga uničili.

Čiščenje izdelka

Površine obrišite s suho krpo.

Preverjanje

Pred vsako uporabo:

- Preverite, ali je izdelek poškodovan.
- Preverite, ali so elementi za upravljanje poškodovani.

Poškodovanega izdelka ali pripomočkov ne uporabljajte. Preveri in popravi naj ga proizvajalec ali njegova služba za pomoč uporabnikom ali podobno usposobljena oseba.

Shranjevanje

OBVESTILO!

Nevarnost poškodb!

- Ko se baterija izprazni, jo vzemite iz izdelka. Baterijo odstranite tudi, če izdelka dlje časa ne nameravate uporabljati. V nasprotnem primeru se lahko baterija razlije in povzroči škodo.

Izdelek hranite na suhem mestu, zaščitenem pred prahom in udarci.

Tehnični podatki

Model:	PC 2507 (-02;-03; -04)
Material:	MDF, debelina 4 mm (FSC-certificirano)
Višina:	pribl. 30 cm
Baterija:	1 × 1,5 V === LR6/R6 (AA)
Delovna temperatura:	0 °C do +40 °C
Številka izdelka:	727334

Odstranjevanje

Odlaganje embalaže med odpadke



Embalažo med odpadke zavržite ločeno glede na vrsto materiala. Lepenko in karton oddajte med odpadni papir, folije pa med sekundarne surovine.

Odstranitev stare naprave

Velja v Evropski uniji in drugih evropskih državah s sistemi za ločeno zbiranje sekundarnih surovin.



Simbol s prekržanim smetnjakom pomeni, da električnih in elektronskih naprav ne smete zavreči skupaj z gospodinjskimi odpadki. Potrošniki so zakonsko obvezani, da električne in elektronske naprave ob koncu njihove življenjske dobe oddajo na zbirno mesto ločeno od nesortiranih odpadkov iz gospodinjstev. Na ta način je zagotovljeno

recikliranje, ki varuje okolje in vire.

Baterije in akumulatorje, ki niso fiksno vstavljeni v električno ali elektronsko napravo in jih je mogoče iz nje odstraniti, ne da bi napravo uničili, je treba pred oddajo naprave na zbirno mesto ločiti od naprave in jih oddati na za to predvideno oddajno mesto. Isto velja za svetila, ki jih je mogoče iz naprave odstraniti, ne da bi pri tem napravo uničili.

Lastniki električnih in elektronskih naprav iz zasebnih gospodinjstev jih lahko oddajo na zbirna mesta za odpadke javnih podjetij za ravnanje z odpadki ali na zbirna mesta, ki jih zagotovijo proizvajalci oz. prodajalci. Oddaja starih naprav je brezplačna.

Ta obveznost brezplačnega sprejema velja tako pri nakupu v trgovini kot tudi pri dostavi na domači naslov. Mesto izpolnitve obveznosti sprejema vrnjenih naprav je enako kot mesto izvršitve dobave. Za vrnjene naprave se ne sme zaračunavati transportnih stroškov.

Na splošno so trgovci dolžni zagotavljati brezplačno vračilo starih naprav s primernimi možnostmi vračila na sprejemljive razdalje.

Potrošniki imajo možnost, da brezplačno oddajo staro napravo pri trgovcu, ki jo je dolžan sprejeti, če kupijo enakovredno novo napravo, ki ima v osnovi enako funkcijo. Ta možnost obstaja tudi pri dobavah zasebnim gospodinjstvom. Pri prodaji na daljavo je možnost brezplačnega odvoza ob nakupu nove naprave omejena na prenosnike toplote, naprave z zaslonom in velike naprave, ki imajo najmanj en zunanji rob daljši od 50 cm. Trгоvec mora potrošnika ob sklenitvi prodajne pogodbe povprašati, ali namerava vrniti staro napravo. Ne glede na to lahko potrošniki na zbirnem mestu za odpadke trgovca brezplačno oddajo do tri stare naprave ene vrste naprav, ne da bi bilo to povezano z nakupom nove naprave. Vendar pa dolžine robov zadevnih naprav ne smejo presegati 25 cm.



Baterij in akumulatorskih baterij ni dovoljeno odlagati med gospodinjske odpadke!

Kot potrošnik ste zakonsko dolžni vse baterije in akumulatorske baterije, ne glede na to, ali vsebujejo škodljive snovi* ali ne, oddati na zbirnem mestu v svoji občini, mestni četrti ali trgovini, da bodo

odstranjene na okolju prijazen način.

* z naslednjimi oznakami: Cd = kadmij, Hg = živo srebro, Pb = svinec, Li = litij

Hitro in preprosto do cilja s kodami QR

Ne glede na to, ali potrebujete **informacije o izdelkih, nadomestne dele, dodatno opremo**, podatke o **garancijah izdelovalcev** ali **servisih** ali si želite udobno ogledati **videoposnetek z navodili** – s kodami QR boste zlahka na cilju.

Kaj so kode QR?

Kode QR (QR = Quick Response oziroma hiter odziv) so grafične kode, ki jih je mogoče prebrati s kamero pametnega telefona in na primer vsebujejo povezavo do spletne strani ali kontaktne podatke.

Prednost za vas: Ni več nadležnega prepisovanja spletnih naslovov ali kontaktnih podatkov!

Postopek:

Za optično branje kode QR potrebujete le pametni telefon, nameščen program (bralnik) za branje kod QR ter povezavo z internetom. Bralniki kod QR so praviloma na voljo za brezplačen prenos iz spletne trgovine s programi (aplikacijami) vašega pametnega telefona.*

Preizkusite zdaj

S pametnim telefonom preprosto optično preberite naslednjo kodo QR in izvedite več o Hoferjevem izdelku, ki ste ga kupili.

Hoferjev storitveni portal

Vse zgoraj navedene informacije so na voljo tudi na Hoferjevem storitvenem portalu na spletnem naslovu www.hofer-servis.si.



*Pri uporabi bralnika kod QR lahko nastanejo stroški povezave z internetom, kar je odvisno od vrste vaše naročnine.



SI

Distributer:

JAXMOTEC GMBH
OSTRING 60
66740 SAARLOUIS
NEMČIJA

POPRODAJNA PODPORA

727334

Prosimo, oglasite se v vam najbližji
HOFERjevi poslovalnici.

IZDELEK:
PC 2507 (-02; -03; -04)

05/2023

3

**LETA
GARANCIJE**