



Mode
d'emploi



LAMPE TORCHE À LED 1200 LUMEN



Commercialisé par:

EIE Import GmbH
Hofer Straße 5
4642 Sattledt
AUSTRIA

SERVICE APRÈS-VENTE 820706

Veillez vous adresser à votre filiale ALDI SUISSE.

MODÈLE: 820706 12/2022

3
ANS
GARANTIE

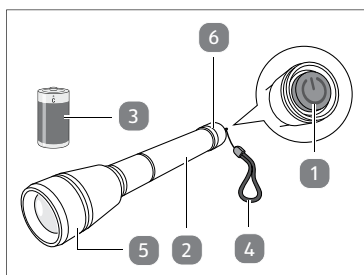


Testez dès maintenant

Scannez simplement le code QR avec votre smartphone pour en savoir plus sur votre nouveau produit ALDI.

L'exécution du lecteur de codes QR peut entraîner des frais pour la connexion Internet en fonction de votre tarif.

Contenu de la livraison



- 1 Bouton marche/arrêt
- 2 Poignée
- 3 Pile, 4x
- 4 Dragonne
- 5 Insertion de lentille
- 6 Couvercle du compartiment à piles

La livraison contient quatre piles 1,5 V CC Activ Energy alcalines de type C/LR14.



Généralités

Lire le mode d'emploi et le conserver



Ce mode d'emploi appartient à cette lampe torche à LED 1200 Lumen (appelée seulement «produit» par la suite). Il contient des informations importantes pour l'utilisation.

Lisez le mode d'emploi attentivement, en particulier les consignes de sécurité, avant d'utiliser le produit. Le non-respect de ce mode d'emploi peut provoquer de graves blessures ou dommages sur le produit.

Le mode d'emploi est basé sur les normes et réglementations en vigueur dans l'Union européenne. À l'étranger, veuillez respecter les directives et lois spécifiques au pays.

Conservez le mode d'emploi pour des utilisations futures. Si vous transmettez le produit à des tiers, joignez obligatoirement ce mode d'emploi.

Utilisation conforme à l'usage prévu

Le produit est conçu exclusivement pour l'éclairage à l'intérieur et à l'extérieur. Il est destiné exclusivement à l'usage privé et n'est pas adapté au domaine professionnel.

N'utilisez le produit que comme décrit dans ce mode d'emploi. Toute autre utilisation est considérée comme non conforme à l'usage prévu et peut provoquer des dommages matériels, voire corporels. Le produit n'est pas un jouet pour enfants.

Le fabricant ou commerçant décline toute responsabilité pour les dommages résultant d'une utilisation non conforme ou incorrecte.

Légende des symboles

Les symboles suivants sont utilisés dans ce mode d'emploi, sur le produit ou sur l'emballage.



Ce symbole vous fournit des informations complémentaires utiles sur l'utilisation.



Déclaration de conformité (voir chapitre «Déclaration de conformité»): Les produits marqués par ce symbole répondent à toutes les consignes communautaires applicables de l'Espace économique européen.



Convient pour un usage à l'intérieur et à l'extérieur.



Ce symbole désigne des appareils électriques de la classe de protection III.



IP65

Tout usage non approprié du produit peut mener à des dommages oculaires. Ne pas fixer la source lumineuse active!

L'indice de protection du produit est IP65. Ce produit est étanche à la poussière et protégée contre les jets d'eau (buse) quel que soit leur angle d'impact.



4x piles (fournies)

Risikogruppe 2

Ne pas regarder dans la lampe lorsqu'elle est en fonctionnement. Peut être dangereux pour les yeux.

ATTENTION: Possibilité de rayonnement optique dangereux.

Sécurité

Légende des avis

Les symboles et mots signalétiques suivants sont utilisés dans ce mode d'emploi.



Ce symbole/mot signalétique indique qu'il existe un risque de degré moyen qui, si on ne l'évite pas, peut entraîner la mort ou une blessure grave.



ATTENTION!

Ce symbole/mot signalétique désigne un risque à degré réduit qui, si on ne l'évite pas, peut avoir comme conséquence une blessure moindre ou moyenne.

AVIS!

Ce mot signalétique met en garde contre d'éventuels dommages matériels.

Consignes de sécurité générales



AVERTISSEMENT!

Risque d'explosion!

La manipulation non conforme des piles peut provoquer une explosion.

- Ne court-circuitez jamais les piles.
- Ne désassemblez jamais les piles.
- Ne court-circuitez jamais les bornes d'alimentation. Évitez tout contact avec objets métalliques.
- Protégez les piles contre les dommages mécaniques.
- Remplacer uniquement par le même type de pile ou par un type de pile similaire.
- Retirez les piles déchargées du produit.
- Ne jetez jamais les piles dans le feu et tenez le produit à l'écart de toute flamme et de toute surface chaude.
- N'exposez pas le produit à une chaleur excessive comme, p. ex., les rayons directs du soleil.
- Ne rechargez jamais des piles non rechargeables.
- Lors de l'insertion, faites attention aux pôles Plus (+) et Moins (-) sur les piles.

- Changez toujours l'ensemble des batteries. Ne mélangez jamais de piles vieilles et neuves ou avec un niveau de charge différent.



ATTENTION!

Risque de blessure!

La lumière des LED est très claire et peut endommager les yeux si vous regardez directement dedans.

- Ne regardez jamais directement la LED allumée du produit.
- Faites attention, lors de l'utilisation du produit, de ne pas l'orienter dans les yeux de personnes ou d'autres êtres vivants.
- Ne regardez jamais le rayon lumineux du produit avec des instruments optiques comme une loupe etc.
- Si le rayon lumineux est dirigé vers vos yeux, fermez immédiatement les paupières et déplacez votre tête pour sortir du rayon. En cas de troubles de la vision, consultez immédiatement un ophtalmologue.



AVIS!

Risque d'endommagement!

La manipulation non conforme du produit peut provoquer des dommages sur celui-ci.

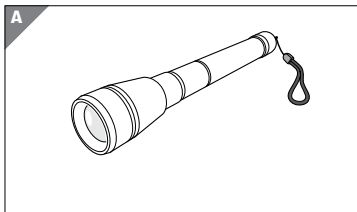
- N'utilisez pas le produit s'il présente des dommages visibles.
- Rangez le produit de manière à ce qu'il ne puisse jamais tomber dans une baignoire ou un lavabo.
- N'exposez jamais le produit à des températures élevées ou à de fortes intempéries (p. ex.: gel).
- La source lumineuse est une LED fixe qui ne peut pas être remplacée. Lorsque la source lumineuse a atteint

sa limite de vie, remplacez tout le produit.

- Ne modifiez et ne réparez jamais le produit de votre propre chef.

Description de produit

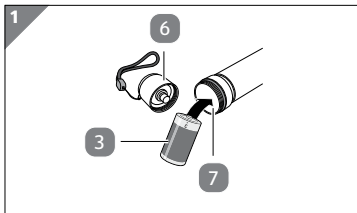
Le produit est conçu exclusivement pour l'éclairage à l'intérieur et à l'extérieur.



Première mise en service

Insérer les piles

La livraison comprend 4 piles **3**.



- 6** Couvercle du compartiment à piles
- 7** Compartiment à piles

1. Dévissez le couvercle du compartiment à piles **6** du produit (voir fig. 1).
2. Introduisez les quatre piles **3** dans le compartiment à piles **7**. Veuillez respecter la polarité (voir fig. 1).
3. Revissez le couvercle du compartiment à piles sur le produit.

Utilisation

Vous pouvez choisir parmi 4 modes différents: luminosité maximale, luminosité réduite, clignotement et mode SOS.

Méthode 1:

1. Appuyez une fois sur le bouton marche/arrêt **1** pour allumer le produit. Vous entendez un clic. Le rayon lumineux est diffusé à luminosité maximale (100 %).
2. Appuyez sur le bouton marche/arrêt une deuxième fois à moitié, puis relâchez le bouton. Le rayon lumineux est diffusé à luminosité réduite (50 %).
3. Appuyez sur le bouton marche/arrêt une troisième fois à moitié, puis relâchez le bouton. Le rayon lumineux clignote.
4. Appuyez sur le bouton marche/arrêt une quatrième fois à moitié, puis relâchez le bouton. Le rayon lumineux clignote (mode SOS).
5. Appuyez une cinquième fois sur le bouton marche/arrêt pour éteindre le produit. Vous entendez un clic.

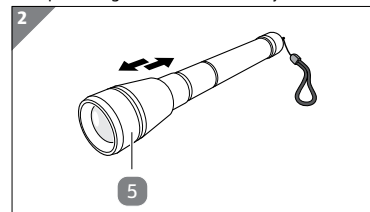
Méthode 2:

Appuyez de manière répétée sur le bouton marche/arrêt **1** pour commuter entre les différents modes:

Marche (luminosité maximale 100 %)
 → Arrêt → Marche (luminosité réduite 50 %)
 → Arrêt → Clignotement → Arrêt Clignotement (mode SOS) → Arrêt

Agrandir ou réduire le rayon lumineux

Vous pouvez agrandir ou réduire le rayon lumineux.



- Poussez l'insertion de lentille **5** vers l'avant pour agrandir le rayon lumineux (voir fig. 2).

Ce réglage est utile pour éclairer des zones plus petites ou pour chercher des objets à grande distance.

- Tirez l'insertion de lentille vers l'arrière pour réduire le rayon lumineux (voir fig. 2). Ce réglage est utile pour éclairer des zones plus grandes situées à proximité immédiate.



Placez la dragonne **4** p. ex. autour du poignet pour éviter de laisser tomber le produit par inadvertance.

Nettoyage et entretien



AVIS!

Risque d'endommagement!

La manipulation non conforme du produit peut provoquer des dommages sur celui-ci.

- N'utilisez aucun produit de nettoyage agressif, aucune brosse métallique ou en nylon, ainsi qu'aucun ustensile de nettoyage tranchant ou métallique tel qu'un couteau, une spatule dure ou un objet similaire. Ceux-ci peuvent endommager les surfaces.

- Ne plongez jamais le produit dans l'eau ou d'autres liquides.

- Ne nettoyez jamais le produit sous de l'eau courante.

Nettoyage

- Éliminez la poussière et la saleté du produit avec un chiffon doux et sec.
- En cas de saleté tenace, utilisez éventuellement un chiffon légèrement humide.

Rangement

- Si vous n'utilisez pas le produit pendant une période prolongée, enlevez les piles.

- Rangez toujours le produit dans un endroit sec, protégé des rayons directs du soleil et inaccessible pour les enfants.

Données techniques

Modèle:	820706
Numéro d'article:	820706
Pile:	6 V DC (4 piles de 1,5 V)
Type de piles:	alcaline C/LR14
Durée d'éclairage:	env. 7 heures (avec piles pleines)
LED:	CREE XLamp® XP-L
Puissance LED:	10 W
Portée du rayon lumineux:	env. 300 m
Angle de départ LED (rayon lumineux ponctuel):	25°
Angle de départ LED (rayon lumineux large):	100°
Flux lumineux:	1200 lm max (+/- 10 %)
Niveaux de luminosité:	100 %, 50 %, clignotement et mode SOS
Couleur de la lumière:	6 000 à 8 000 K
Groupe de risque (conformément à EN 62471:2008):	GR2
Type de protection:	IP65
Matériau:	aluminium
Couleurs:	bleu foncé/noir/anthracite
Durée de vie moyenne des LED (en heures):	env. 30 000
Puissance d'éclairage:	550 candelas max.
Nombre de cycles de fonctionnement:	10 000
Indice de rendu des couleurs (IRC):	65
Dimensions (L x Ø):	env. 26 x 4,5 cm
Poids	
sans piles:	env. 220 g
avec piles:	env. 510 g

Élimination

Éliminer l'emballage



Éliminez l'emballage en respectant les règles du tri sélectif. Mettez le carton dans la collecte de vieux papier, les films dans la collecte de recyclage.

Éliminer le produit

(Applicable dans l'Union européenne et dans d'autres pays européens avec des systèmes de collecte séparée selon les matières à recycler)



Les appareils usagés ne doivent pas être jetés avec les déchets ménagers!

Quand le produit n'est plus utilisable, le consommateur est alors **légalement tenu de remettre les appareils usagés, séparés des déchets ménagers**, p. ex. à un centre de collecte de sa commune/son quartier. Ceci garantit un recyclage dans les règles des appareils usagés et évite les effets néfastes sur l'environnement. Pour cette raison, les appareils électriques sont pourvus du symbole représenté ici.



Ne pas jeter les piles et les accus avec les déchets ménagers!

En tant que consommateur, vous êtes légalement tenu de porter les piles et accus, qu'ils contiennent des polluants* ou non, à un centre de collecte de votre commune/quartier ou du commerce, de sorte qu'ils puissent être éliminés dans le respect de l'environnement.

*marqué par: Cd = cadmium, Hg = mercure, Pb = plomb

Déclaration de conformité



La déclaration de conformité CE peut être demandée à l'adresse indiquée sur la carte de garantie jointe.