




Bedienungs- anleitung



SHIATSU FUSSMASSAGEGERÄT



Inhaltsverzeichnis

Allgemeines	3
Verwendete Symbole	3
Bestimmungsgemäße Verwendung	4
Sicherheitshinweise	5
Lieferumfang/Teilebeschreibung	8
Lieferumfang prüfen	8
Massagegerät für die Verwendung vorbereiten	9
Massagegerät bedienen	10
Reinigung und Wartung	11
Aufbewahrung	11
Entsorgungshinweise	11
Technische Daten	13

Allgemeines



Bitte lesen Sie die Bedienungsanleitung, insbesondere die Sicherheitshinweise, vor dem ersten Gebrauch sorgfältig durch und verwenden Sie das Shiatsu Fußmassagegerät nur wie in dieser Bedienungsanleitung beschrieben. Die Nichtbeachtung der nachfolgenden Hinweise kann zu schweren Verletzungen führen. Die Bedienungsanleitung ist fester Bestandteil des Shiatsu Fußmassagegeräts. Bewahren Sie diese Bedienungsanleitung zum späteren Nachschlagen auf und geben Sie diese mit, wenn Sie das Shiatsu Fußmassagegerät an einen anderen Benutzer weitergeben.

Diese Bedienungsanleitung kann auch als PDF-Datei bei unserem Kundenservice angefordert werden. Kontaktieren Sie hierfür die auf der Garantiekarte angegebene Serviceadresse.

Für eine verbesserte Lesbarkeit wird das Shiatsu Fußmassagegerät im Folgenden mit Massagegerät bezeichnet.

Verwendete Symbole

Die folgenden Symbole und Signalwörter werden in dieser Bedienungsanleitung, auf dem Massagegerät oder auf der Verpackung verwendet.



Vor Gebrauch Anleitung beachten!



WARNUNG!

Dieses Signalsymbol/-wort bezeichnet eine Gefährdung mit einem mittleren Risikograd, die, wenn sie nicht vermieden wird, den Tod oder eine schwere Verletzung zur Folge haben kann.



VORSICHT!

Dieses Signalsymbol/-wort bezeichnet eine Gefährdung mit einem niedrigen Risikograd, die, wenn sie nicht vermieden wird, eine geringfügige oder mäßige Verletzung zur Folge haben kann.

HINWEIS!

Dieses Signalwort warnt vor möglichen Sachschäden.



Dieses Symbol weist auf nützliche Zusatzinformationen und Tipps hin.



Geprüfte Sicherheit: Produkte, die mit diesem Symbol gekennzeichnet sind, entsprechen den Anforderungen des deutschen Produktsicherheitsgesetzes (ProdSG).

2101-0093801C02 myhansecontrol.com



Konformitätserklärung: Mit diesem Symbol markierte Artikel erfüllen die Anforderungen der EU-Richtlinien. Die vollständige Konformitätserklärung können Sie unter der auf der Garantiekarte angegebenen Serviceadresse anfordern.



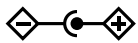
Dieses Gerät entspricht der Schutzklasse II und ist demnach schutzisoliert ausgeführt.



Dieses Symbol kennzeichnet elektrische Artikel, die der Schutzklasse drei entsprechen.



Dieses Symbol kennzeichnet Artikel, die mit Gleichstrom betrieben werden.



Adapterpolarität



Herstellungsdatum

Bestimmungsgemäße Verwendung

Das Massagegerät wurde zur Selbstmassage konzipiert, und eignet sich insbesondere für die Massage von Fußsohlen. Das Massagegerät kann auch zur Massage des Rückens eingesetzt werden. Das Massagegerät ist nicht für den medizinischen, therapeutischen oder gewerblichen Bereich geeignet. Das Massagegerät ist kein Spielzeug.

Verwenden Sie das Massagegerät nur wie in dieser Bedienungsanleitung beschrieben. Jede andere Verwendung gilt als nicht bestimmungsgemäß und kann zu Sachschäden oder sogar zu Personenschäden führen. Der Hersteller oder Händler übernimmt keine Haftung für Schäden, die durch nicht bestimmungsgemäßen oder falschen Gebrauch entstanden sind.

Sicherheitshinweise



WARNUNG! Stromschlaggefahr!

- Verwenden Sie das Massagegerät nur mit dem mitgelieferten Netzteil.
- Schließen Sie das Massagegerät nur an, wenn die Netzspannung der Steckdose mit den Daten auf dem Typenschild übereinstimmt.
- Schließen Sie das Massagegerät nur an eine gut zugängliche Steckdose an, damit Sie das Massagegerät bei einem Störfall schnell vom Stromnetz trennen können.
- Verwenden Sie das Massagegerät nur in trockenen Innenräumen.
- Tauchen Sie das Massagegerät oder das Netzteil nicht in Wasser oder andere Flüssigkeiten.
- Überprüfen Sie das Massagegerät und das Netzteil regelmäßig auf Beschädigungen. Verwenden Sie das Massagegerät nicht bei Beschädigungen, sondern wenden Sie sich an den Kundenservice.
- Nehmen Sie keine Veränderungen am Massagegerät vor.
- Versuchen Sie nicht, das Massagegerät zu öffnen.
- Halten Sie das Massagegerät und das Netzteil von offenem Feuer und heißen Flächen fern.
- Setzen Sie das Massagegerät niemals hohen Temperaturen (z.B. durch Heizung, Sonneneinstrahlung) oder Witterungseinflüssen (z.B. Regen etc.) aus.
- Verwenden Sie das Massagegerät so, dass es nicht in eine Badewanne oder ein Waschbecken fallen kann.
- Sorgen Sie dafür, dass keine Gegenstände in das Massagegerät hineingesteckt werden.

- Wenn Sie das Massagegerät nicht verwenden, es reinigen, oder wenn eine Störung auftritt, schalten Sie das Massagegerät aus, und ziehen Sie das Netzteil aus der Steckdose.
- Fassen Sie das Netzteil nicht mit feuchten Händen an.
- Ziehen Sie das Netzteil niemals am Netzkabel aus der Steckdose, sondern fassen Sie immer den Stecker an.
- Verwenden Sie das Netzkabel niemals als Tragegriff.
- Verlegen Sie das Netzkabel so, dass es nicht zur Stolperfalle wird.
- Knicken Sie das Netzkabel nicht und legen Sie es nicht über scharfe Kanten.



WARNUNG! Gefahren für Kinder, Personen mit verringerten physischen, sensorischen oder mentalen Fähigkeiten (beispielsweise teilweise Behinderte, ältere Personen mit Einschränkung ihrer physischen und mentalen Fähigkeiten) oder Mangel an Erfahrung und Wissen (beispielsweise ältere Kinder).

- Das Massagegerät kann von Kindern ab 8 Jahren und darüber sowie Personen mit verringerten physischen, sensorischen oder mentalen Fähigkeiten oder Mangel an Erfahrung und Wissen benutzt werden, wenn sie beaufsichtigt oder bezüglich des sicheren Gebrauchs des Massagegeräts unterwiesen wurden und die daraus resultierenden Gefahren verstanden haben.
- Die Reinigung und Benutzerwartung darf nicht von Kindern ohne Beaufsichtigung durchgeführt werden.
- Lassen Sie Kinder nicht mit dem Massagegerät oder den Verpackungsteilen spielen.
- Lassen Sie das Massagegerät nicht unbeaufsichtigt, wenn es in Betrieb ist.



WARNUNG! Brandgefahr!

- Das Netzteil kann bei der Verwendung heiß werden. Decken Sie das Netzteil nicht ab.
- Das Massagegerät kann überhitzen, wenn es abgedeckt wird. Verwenden Sie das Massagegerät nicht unter einer Decke oder einem Kissen.



VORSICHT! Verletzungsgefahr!

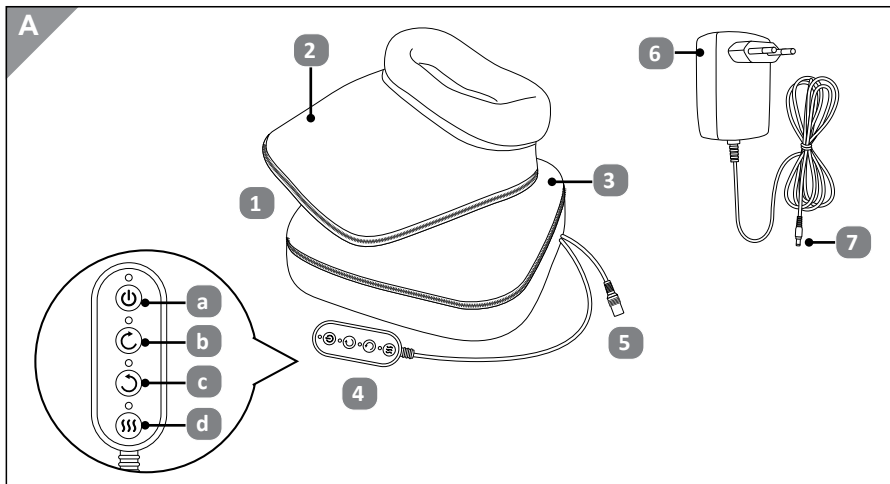
- Verwenden Sie das Massagegerät nicht an verletzten, schmerzhaften oder empfindlichen Körperstellen, z. B. bei Hauterkrankungen, am Kopf, Hals oder im Genitalbereich.
- Verwenden Sie das Massagegerät nicht, wenn Sie unter Gefäßerkrankungen, Osteoporose, oder fieberhaften Erkrankungen leiden. Fragen Sie vor der Nutzung einen Arzt, wenn Sie sich unsicher sind.
- Befragen Sie vor der Nutzung des Massagegeräts Ihren Arzt, wenn Sie medizinische Implantate oder einen Herzschrittmacher tragen, wenn Sie an Diabetes oder Thrombosen erkrankt sind, oder wenn Sie schwanger sind.
- Das Massagegerät verfügt über eine Wärmefunktion. Personen, die gegen Hitze unempfindlich sind, müssen bei der Verwendung vorsichtig sein.

HINWEIS!

Sachschäden vermeiden

- Belasten Sie das Massagegerät nicht mit Ihrem gesamten Körpergewicht. Verwenden Sie das Massagegerät nur im Sitzen. Stellen, legen oder setzen Sie sich niemals auf das Massagegerät. Legen Sie keine Gegenstände auf dem Massagegerät ab.

Lieferumfang/Teilebeschreibung



- 1 Massagegerät x 1
- 2 Oberteil
- 3 Unterteil
- 4 Bedienelement
 - a Ein-/Aus-Taste (⏻)
 - b Taste (🕒) (Rotation im Uhrzeigersinn)
 - c Taste (🕒) (Rotation gegen den Uhrzeigersinn)
 - d Taste (🔥) (Wärmefunktion)
- 5 Anschlussbuchse
- 6 Netzteil x 1
- 7 Verbindungsstecker

Lieferumfang prüfen

HINWEIS! Beschädigungsgefahr!

Wenn Sie die Verpackung unvorsichtig mit einem scharfen Messer oder anderen spitzen Gegenständen öffnen, können Sie das Massagegerät beschädigen. Gehen Sie beim Öffnen der Verpackung vorsichtig vor.

Kontrollieren Sie, ob der Lieferumfang vollständig ist und ob das Massagegerät Schäden aufweist. Ist dies der Fall, verwenden Sie das Massagegerät nicht. Wenden Sie sich über die auf der Garantiekarte angegebene Serviceadresse an den Hersteller.

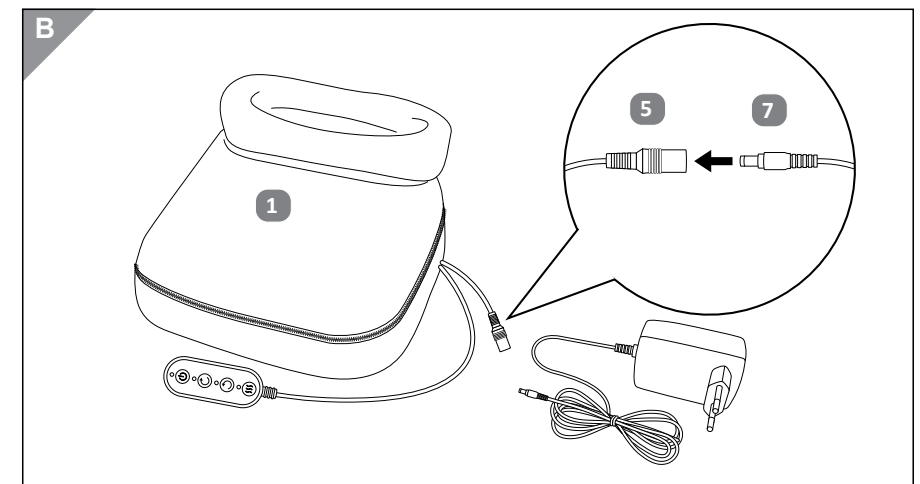
Massagegerät für die Verwendung vorbereiten

HINWEIS! Beschädigungsgefahr!

- Belasten Sie das Massagegerät nicht mit Ihrem gesamten Körpergewicht. Verwenden Sie das Massagegerät nur im Sitzen. Stellen, legen oder setzen Sie sich niemals auf das Massagegerät.

Sie können das Massagegerät zur Fußsohlenmassage (mit Ober- und Unterteil oder ohne Oberteil) oder zur Rückenmassage (ohne Oberteil) verwenden. Für die Verwendung zur Rückenmassage benötigen Sie eine Sitzgelegenheit mit Rückenlehne.

1. Stecken Sie den Verbindungsstecker 7 des Netzteils 6 in die Anschlussbuchse 5 des Massagegeräts 1.



2. Schließen Sie das Netzteil **6** an eine Steckdose an.
3. **Fußsohlenmassage:** Positionieren Sie das Massagegerät **1** vor Ihrer Sitzgelegenheit, z.B. einem Stuhl. Setzen Sie sich und stecken Sie Ihre Füße in das Oberteil **2**, bzw. legen Sie sie auf das Unterteil **3**.
Rückenmassage: Nehmen Sie das Oberteil **2** vom Unterteil **3** ab, indem Sie den Reißverschluss vollständig öffnen. Setzen Sie sich und positionieren Sie das Massagegerät zwischen Ihrem Rücken und der Rückenlehne Ihrer Sitzgelegenheit.

Massagegerät bedienen





VORSICHT! Verletzungsgefahr!

- Eine zu lange Massage kann zu einer Überstimulation der Muskeln und zu Verspannungen führen. Verwenden Sie das Massagegerät nicht länger als 15 Minuten am Stück.





Das Massagegerät verfügt über eine Abschaltautomatik und schaltet sich nach ca. 15 Minuten automatisch ab.

Ein-/ Ausschalten

1. Um das Massagegerät einzuschalten, drücken Sie die Ein-/Aus-Taste  **a**. Die in das Bedienelement integrierte LED leuchtet rot.
2. Drücken Sie die Taste  **b** für eine Rotation im Uhrzeigersinn oder die Taste  **c** für eine Rotation gegen den Uhrzeigersinn. Die integrierte LED der jeweiligen Taste leuchtet grün und die Massagebälle rotieren.
3. Um das Massagegerät auszuschalten, drücken Sie die Ein-/Aus-Taste  **a** erneut.

Wärmefunktion verwenden

1. Um die Wärmefunktion einzuschalten, drücken Sie die Taste  **d**. Die in das Bedienelement integrierte LED leuchtet rot und die Massagebälle leuchten rot.
2. Um die Wärmefunktion wieder auszuschalten, drücken Sie die Taste  **d** erneut.

Reinigung und Wartung

HINWEIS! Beschädigungsgefahr!

- Verwenden Sie niemals aggressive oder lösungsmittelhaltige Reiniger, metallische Schwämme oder feste Bürsten.
- Es darf keine Feuchtigkeit in das Innere des Massagegeräts eindringen. Ist dennoch Feuchtigkeit in das Massagegerät eingedrungen, verwenden Sie dieses nicht mehr.

Trennen Sie das Massagegerät vor jeder Reinigung vom Stromnetz. Reinigen Sie das Äußere des Unterteils **3** mit einem weichen, leicht angefeuchteten Tuch. Das Oberteil **2** kann zur Reinigung abgenommen und bei 30°C (Feinwäsche) in der Waschmaschine gewaschen werden.

Lassen Sie Ober- und Unterteil gut trocknen, bevor Sie das Massagegerät wieder verwenden.

Überprüfen Sie das Massagegerät regelmäßig auf Beschädigungen und Verschleiß und wenden Sie sich an den Kundenservice, falls Sie Beschädigungen feststellen. Nehmen Sie keine Veränderungen an dem Massagegerät vor. Ein Austausch von LEDs ist nicht möglich. Das Massagegerät kann auch mit defekten LEDs weiter betrieben werden.

Aufbewahrung

Lagern Sie das Massagegerät in seiner Verpackung an einem trockenen und gut belüfteten Ort. Schützen Sie das Massagegerät vor Frost und direkter Sonneneinstrahlung. Bewahren Sie das Massagegerät für Kinder unzugänglich auf.

Entsorgungshinweise

Verpackung

Sämtliche Verpackungsbestandteile können über einen zugelassenen Entsorgungsbetrieb bzw. über die kommunale, hierfür zuständige Einrichtung gemäß geltender Vorschriften entsorgt werden. Die Mitarbeiter Ihrer Entsorgungseinrichtung informieren Sie auf Anfrage gerne über Möglichkeiten der korrekten und umweltgerechten Entsorgung.

Altgeräte




Das Symbol mit der durchgestrichenen Mülltonne bedeutet, dass Elektro- und Elektronikgeräte nicht zusammen mit dem Hausmüll entsorgt werden dürfen. Verbraucher sind gesetzlich dazu verpflichtet, Elektro- und Elektronikgeräte am Ende ihrer Lebensdauer einer vom unsortierten Siedlungsabfall getrennten Erfassung zuzuführen. Auf diese Weise wird eine umwelt- und ressourcenschonende Verwertung sichergestellt. Batterien und Akkumulatoren, die nicht fest vom Elektro- oder Elektronikgerät umschlossen sind und zerstörungsfrei entnommen werden können, sind vor der Abgabe des Geräts an einer Erfassungsstelle von diesem zu trennen und einer vorgesehenen Entsorgung zuzuführen. Das Gleiche gilt für Lampen, die zerstörungsfrei aus dem Gerät entnommen werden können. Elektro- und Elektronikgerätebesitzer aus privaten Haushalten können diese bei den Sammelstellen der öffentlich-rechtlichen Entsorgungsträger oder bei den von den Herstellern bzw. Vertreibern im Sinne des WEEE 2012/19 eingerichteten Sammelstellen abgeben. Die Abgabe von Altgeräten ist unentgeltlich. Rücknahmepflichtig sind Händler mit einer Verkaufsfläche von mindestens 400 m² für Elektro- und Elektronikgeräte. Ebenso rücknahmepflichtig sind Fernabsatzhändler mit einer Lagerfläche von mindestens 400 m² für Elektro- und Elektronikgeräte. Generell haben Vertreter die Pflicht, die unentgeltliche Rücknahme von Altgeräten durch geeignete Rücknahmemöglichkeiten in zumutbarer Entfernung zu gewährleisten. Verbraucher haben die Möglichkeit zur unentgeltlichen Abgabe eines Altgeräts bei einem rücknahmepflichtigen Vertreter, wenn sie ein gleichwertiges Neugerät mit einer im Wesentlichen gleichen Funktion erwerben. Diese Möglichkeit besteht auch bei Lieferungen an einen privaten Haushalt. Der Vertreter hat den Verbraucher bei Abschluss des Kaufvertrags bezüglich einer entsprechenden Rückgabeabsicht zu befragen. Abgesehen davon können Verbraucher Altgeräte bei einer Sammelstelle eines rücknahmepflichtigen Vertreibers unentgeltlich abgeben, ohne dass dies an den Erwerb eines Neugeräts geknüpft ist. Allerdings dürfen die Kantenlängen der jeweiligen Geräte 25 cm nicht überschreiten. Bei einer unsachgemäßen Entsorgung (z.B. gemeinsam mit gemischten Siedlungsabfällen) können giftige Inhaltsstoffe in die Umwelt gelangen, die gesundheitsschädigende Wirkungen auf Menschen, Tiere und Pflanzen haben.

Technische Daten


Massagegerät


Eingang: 12 V  2 A, 24 W

Schutzklasse: 

Netzteil

Eingangsspannung: 100-240 V~, 50/60 Hz

Ausgangsspannung: 12,0 V  2,0 A, 24,0 W

Schutzklasse: 

Durchschnittliche Effizienz im Betrieb: > 86,2 %

Leistungsaufnahme bei Nulllast: 0.1 W max.

Modell: GQ24-120200-AG

Hersteller: Dong Guan City GangQi Electronic Co., Ltd.
Privately Operated Industrial District, ShiYong,
532600 Heng Li Town, DongGuan
Guangdong, P.R. China

Importeur: aspiria nonfood GmbH
Lademannbogen 21-23
22339 Hamburg



Stand: 2022-04

AT

Vertrieben durch:

ASPIRIA NONFOOD GMBH
LADEMANNBOGEN 21-23
22339 HAMBURG
DEUTSCHLAND

KUNDENDIENST

820130

Bitte wenden Sie sich an Ihre **HOFER-Filiale**.

MODELL:
ANS-21-065

12/2022

3

**JAHRE
GARANTIE**