



Gebrauchsanleitung
Mode d'emploi
Istruzioni per l'uso

LED-ACRYL- WEIHNACHTSFIGUR

PETITE FIGURINE DE NOËL À LED /
PUPAZZETTO NATALIZIO IN ACRILICO CON LED



Inhaltsverzeichnis

1. Allgemeines	3
2. Verwendete Symbole.....	3
3. Bestimmungsgemäße Verwendung	5
4. Sicherheitshinweise	5
5. Lieferumfang/Teilebeschreibung	7
6. Lieferumfang prüfen	7
7. Weihnachtsfigur in Betrieb nehmen	8
8. Weihnachtsfigur verwenden.....	8
9. Reinigung und Wartung	8
10. Aufbewahrung	9
11. Entsorgungshinweise	9
12. Technische Daten	10

1. Allgemeines



Bitte lesen Sie die Gebrauchsanleitung, insbesondere die Sicherheitshinweise, vor dem ersten Gebrauch sorgfältig durch und verwenden Sie die LED-Acryl-Weihnachtsfigur nur wie in dieser Gebrauchsanleitung beschrieben.

Die Nichtbeachtung der nachfolgenden Hinweise kann zu schweren Verletzungen führen. Die Gebrauchsanleitung ist fester Bestandteil der LED-Acryl-Weihnachtsfigur. Bewahren Sie diese Gebrauchsanleitung zum späteren Nachschlagen auf und geben Sie diese mit, wenn Sie die LED-Acryl-Weihnachtsfigur an einen anderen Benutzer weitergeben.

Diese Gebrauchsanleitung kann auch als PDF-Datei bei unserem Kundenservice angefordert werden. Kontaktieren Sie hierfür die auf der Garantiekarte angegebene Serviceadresse.

Für eine verbesserte Lesbarkeit wird die LED-Acryl-Weihnachtsfigur im Folgenden mit Weihnachtsfigur bezeichnet.

2. Verwendete Symbole

Die folgenden Symbole und Signalwörter werden in dieser Gebrauchsanleitung, auf der Weihnachtsfigur oder auf der Verpackung verwendet.



Vor Gebrauch Anleitung beachten!



WARNUNG!

Dieses Signalsymbol/-wort bezeichnet eine Gefährdung mit einem mittleren Risikograd, die, wenn sie nicht vermieden wird, den Tod oder eine schwere Verletzung zur Folge haben kann.

HINWEIS!

Dieses Signalwort warnt vor möglichen Sachschäden.



Dieses Symbol weist auf nützliche Zusatzinformationen und Tipps hin.



Konformitätserklärung: Mit diesem Symbol markierte Artikel erfüllen die Anforderungen der EU-Richtlinien. Die vollständige Konformitätserklärung können Sie unter der auf der Garantiekarte angegebenen Serviceadresse anfordern.



Altgeräte nicht im Hausmüll entsorgen (s. Abschnitt „Entsorgungshinweise“).



Der Transformator entspricht der Schutzklasse II und ist demnach schutzisoliert ausgeführt.



Dieses Symbol kennzeichnet elektrische Artikel, die der Schutzklasse drei entsprechen.



Zum Einsatz im Innen- und Aussenbereich geeignet.

IP44

Die Weihnachtsfigur ist gegen Spritzwasser und gegen Fremdkörper, die grösser als 1 mm sind, geschützt.

IP55

Der Transformator ist gegen Staub und Strahlwasser geschützt.



Dieses Symbol kennzeichnet Artikel, die mit Gleichstrom betrieben werden.



Dieses Symbol kennzeichnet Artikel, die mit Wechselstrom betrieben werden.



Herstellungsdatum

3. Bestimmungsgemässe Verwendung

Die Weihnachtsfigur ist für die dekorative Beleuchtung im Innen- und Aussenbereich geeignet. Der Transformator muss im Innenbereich oder in einer vor Feuchtigkeit schützenden Steckdose eingesteckt werden. Die Weihnachtsfigur ist ein Dekorationsartikel und nicht zur Raumbeleuchtung im Haushalt geeignet. Die Weihnachtsfigur ist kein Spielzeug. Die Weihnachtsfigur ist ausschliesslich für den Privatgebrauch bestimmt und ist nicht für den gewerblichen Bereich geeignet. Nehmen Sie keine Veränderungen an der Weihnachtsfigur vor.

4. Sicherheitshinweise



WARNUNG!

Lebensgefahr!

- Strangulationsgefahr! Lassen Sie Kinder niemals unbeaufsichtigt mit der Weihnachtsfigur.
- Erstickungsgefahr! Lassen Sie Kinder niemals unbeaufsichtigt mit dem Verpackungsmaterial.
- Die Weihnachtsfigur ist kein Spielzeug. Gefahren, die vom Produkt ausgehen, können durch Kinder nicht richtig erkannt oder eingeschätzt werden. Halten Sie Kinder vom Produkt fern.
- Die Weihnachtsfigur kann von Kindern ab 8 Jahren sowie von Personen mit verringerten physischen, sensorischen oder mentalen Fähigkeiten (beispielsweise teilweise Behinderte, ältere Personen mit Einschränkung ihrer physischen und mentalen Fähigkeiten) oder Mangel an Erfahrung und Wissen (beispielsweise Kinder) benutzt werden, wenn sie beaufsichtigt oder bezüglich des sicheren Gebrauchs informiert wurden und die daraus resultierenden Gefahren verstehen. Die Reinigung darf nicht von Kindern ohne Beaufsichtigung durchgeführt werden.



WARNUNG!

Unsachgemässer Umgang mit der Weihnachtsfigur kann zu Stromschlag, Überhitzung und Bränden führen.

- Stellen Sie sicher, dass die Netzspannung mit der Eingangsspannung des Transformators übereinstimmt.

- Schliessen Sie die Weihnachtsfigur an einer gut zugänglichen Steckdose an. Wenn Sie die Weihnachtsfigur im Aussenbereich verwenden möchten, muss der Transformator in Innenräumen oder in vor Feuchtigkeit schützenden Steckdosen eingesteckt werden.
- Betreiben Sie die Weihnachtsfigur nicht in der Verpackung.
- Betreiben Sie die Weihnachtsfigur nur in Kombination mit dem beiliegenden Transformator.
- Die Weihnachtsfigur darf ohne die ordnungsgemäss angebrachten Dichtungsringe nicht benutzt werden.
- Überprüfen Sie die Weihnachtsfigur, das Kabel und den Transformator vor jeder Verwendung auf Beschädigungen. Verwenden Sie die Teile nicht bei Beschädigungen, sondern wenden Sie sich an den Kundenservice.
- Das Kabel der Weihnachtsfigur kann nicht ausgetauscht werden. Wenn das Kabel Schäden aufweist, verwenden Sie die Weihnachtsfigur nicht mehr.
- Nehmen Sie keine Veränderungen an der Weihnachtsfigur vor. Die LEDs sind nicht austauschbar.
- Trennen Sie die Weihnachtsfigur vom Stromnetz, wenn Sie sie längere Zeit nicht verwenden.


⚠️ WARNUNG! Verletzungsgefahr!

- Installieren Sie die Weihnachtsfigur so, dass keine Personen über das Kabel stolpern oder fallen können.

HINWEIS! Sachschäden vermeiden

- Halten Sie die Weihnachtsfigur und das Kabel von scharfen Kanten und heissen Oberflächen fern.
- Befestigen Sie keine Gegenstände an der Weihnachtsfigur oder dem Kabel.

5. Lieferumfang / Teilebeschreibung



- 1 Weihnachtsfigur
 - a Rentier
 - b Weihnachtsmann
 - c Teddy
 - d Schneemann
- 2 Kappe
- 3 Dichtring
- 4 Gewinde
- 5 Transformator
- 6 Funktionstaste

6. Lieferumfang prüfen

HINWEIS! Beschädigungsgefahr!

Wenn Sie die Verpackung unvorsichtig mit einem scharfen Messer oder anderen spitzen Gegenständen öffnen, können Sie die Weihnachtsfigur beschädigen. Gehen Sie beim Öffnen der Verpackung vorsichtig vor.

Kontrollieren Sie, ob der Lieferumfang vollständig ist und ob die Weihnachtsfigur Schäden aufweist. Ist dies der Fall, verwenden Sie die Weihnachtsfigur nicht. Wenden Sie sich über die auf der Garantiekarte angegebene Serviceadresse an den Hersteller.

7. Weihnachtsfigur in Betrieb nehmen

1. Verbinden Sie die Weihnachtsfigur **1** mit dem Transformator **5**, indem Sie das Kabel der Weihnachtsfigur in die dafür vorgesehene Öffnung des Transformators stecken.
2. Fixieren Sie die Verbindung, indem Sie die Kappe **2** auf das Gewinde **4** des Transformators schrauben. Achten Sie darauf, dass der Dichtring **3** an der richtigen Stelle sitzt.
3. Positionieren Sie die Weihnachtsfigur an der gewünschten Stelle.

8. Weihnachtsfigur verwenden

Die Weihnachtsfigur verfügt über drei Betriebszustände, die über den Knopf auf dem Transformator eingestellt werden können.

- 1 ON** Die Weihnachtsfigur ist eingeschaltet und läuft im Dauerbetrieb.
- 2 TIMER** Die Timerfunktion ist eingeschaltet. Die Weihnachtsfigur läuft sechs Stunden und schaltet sich automatisch ab. Nach weiteren 18 Stunden schaltet sie sich wieder ein.
- 3 OFF** Die Weihnachtsfigur ist ausgeschaltet.
1. Verbinden Sie den Transformator **5** mit dem Stromnetz. Die Weihnachtsfigur schaltet sich automatisch ein (Betriebszustand 1).
 2. Um den Timer zu aktivieren drücken Sie die Funktionstaste **6** auf dem Transformator. Der Knopf leuchtet grün (Betriebszustand 2).
 3. Um die Weihnachtsfigur auszuschalten, drücken Sie erneut die Funktionstaste (Betriebszustand 3).

9. Reinigung und Wartung

Trennen Sie die Weihnachtsfigur vor der Reinigung vom Stromnetz. Reinigen Sie die Weihnachtsfigur mit einem trockenen, weichen Tuch.

Ein Austausch von LEDs ist nicht möglich. Eine defekte LED beeinflusst nicht die anderen. Die Weihnachtsfigur kann auch mit defekten LEDs weiterbetrieben werden. Die Lichtquellen der Weihnachtsfigur sind nicht ersetzbar; wenn die Lichtquellen ihr Lebensdauerende erreicht haben, ist die gesamte Weihnachtsfigur zu ersetzen.

10. Aufbewahrung

Bewahren Sie die Weihnachtsfigur in ihrer Verpackung an einem trockenen und gut belüfteten Ort auf. Schützen Sie die Weihnachtsfigur vor Frost und direkter Sonneneinstrahlung. Bewahren Sie die Weihnachtsfigur für Kinder unzugänglich auf.

11. Entsorgungshinweise

Verpackung

Sämtliche Verpackungsbestandteile können über einen zugelassenen Entsorgungsbetrieb bzw. über die kommunale, hierfür zuständige Einrichtung gemäss geltender Vorschriften entsorgt werden. Die Mitarbeiter Ihrer Entsorgungseinrichtung informieren Sie auf Anfrage gerne über Möglichkeiten der korrekten und umweltgerechten Entsorgung.

Altgeräte



Das Symbol mit der durchgestrichenen Mülltonne bedeutet, dass Elektro- und Elektronikgeräte nicht zusammen mit dem Hausmüll entsorgt werden dürfen. Verbraucher sind gesetzlich dazu verpflichtet, Elektro- und Elektronikgeräte am Ende ihrer Lebensdauer einer vom unsortierten Siedlungsabfall getrennten Erfassung zuzuführen. Auf diese Weise wird eine umwelt- und ressourcenschonende Verwertung sichergestellt. Batterien und Akkumulatoren, die nicht fest vom Elektro- oder Elektronikgerät umschlossen sind und zerstörungsfrei entnommen werden können, sind vor der Abgabe des Geräts an einer Erfassungsstelle von diesem zu trennen und einer vorgesehenen Entsorgung zuzuführen. Das Gleiche gilt für Lampen, die zerstörungsfrei aus dem Gerät entnommen werden können. Elektro- und Elektronikgerätebesitzer aus privaten Haushalten können diese bei den Sammelstellen der öffentlich- rechtlichen Entsorgungsträger oder bei den von den Herstellern bzw. Vertreibern im Sinne des WEEE 2012/19 eingerichteten Sammelstellen abgeben. Die Abgabe von Altgeräten ist unentgeltlich. Rücknahmepflichtig sind Händler mit einer Verkaufsfläche von mindestens 400 m² für Elektro- und Elektronikgeräte. Ebenso rücknahmepflichtig sind Fernabsatzhändler mit einer Lagerfläche von mindestens 400 m² für Elektro- und Elektronikgeräte. Generell haben Vertreter die Pflicht, die unentgeltliche Rücknahme von Altgeräten durch geeignete Rücknahmemöglichkeiten in zumutbarer Entfernung zu gewährleisten. Verbraucher haben die Möglichkeit zur unentgeltlichen Abgabe eines Altgeräts bei einem rücknahmepflichtigen Vertreter, wenn sie ein

gleichwertiges Neugerät mit einer im Wesentlichen gleichen Funktion erwerben. Diese Möglichkeit besteht auch bei Lieferungen an einen privaten Haushalt. Der Vertreiber hat den Verbraucher bei Abschluss des Kaufvertrags bezüglich einer entsprechenden Rückgabeabsicht zu befragen.

Abgesehen davon können Verbraucher Altgeräte bei einer Sammelstelle eines rücknahmepflichtigen Vertreibers unentgeltlich abgeben, ohne dass dies an den Erwerb eines Neugeräts geknüpft ist. Allerdings dürfen die Kantenlängen der jeweiligen Geräte 25 cm nicht überschreiten.

12. Technische Daten

Weihnachtsfigur:

ANS-22-041 Rentier

Masse: ca. 10 x 30 x 35 cm

40 LED: je 3 V, max. 0,06 W

Eingang: 4,5 V  1,35 W

ANS-22-042 Teddy

Masse: ca. 19 x 11,5 x 30 cm

30 LED: je 3 V, max. 0,06 W

Eingang: 4,5 V  1,35 W

ANS-22-043 Schneemann

Masse: ca. 20 x 15 x 35 cm

40 LED: je 3 V, max. 0,06 W


Eingang: 4,5 V  1,35 W

ANS-22-044 Weihnachtsmann

Masse: ca. 19 x 15 x 32 cm


40 LED: je 3 V, max. 0,06 W


Eingang: 4,5 V  1,35 W

Schutzklasse: 
Schutzart: IP44

Transformator:

Eingangsspannung: 220-240 V ~ 50-60 Hz

Ausgangsspannung: 4,5 V  1,35 W

Schutzklasse: 

Schutzart: IP55

Modell: MLS-D4.5V1.35WRT-IP55

Hersteller: ZhongShan MLS Photoelectric CO., LTD.

No. 1, Mulinsen Industrial Avenue, Xiaolan Town, Zhongshan City,
528415 Guangdong P.R. China

Importeur: aspiria nonfood GmbH

Lademannbogen 21-23
22339 Hamburg

Sommaire

1. Généralités.....	13
2. Symboles utilisés.....	13
3. Utilisation conforme	15
4. Consignes de sécurité	15
5. Contenu de la livraison/description des pièces	17
6. Vérifier le contenu de la livraison	17
7. Mise en route de la figurine de Noël	18
8. Utiliser la figurine de Noël	18
9. Nettoyage et entretien.....	18
10. Rangement.....	19
11. Consignes de mise au rebut.....	19
12. Caractéristiques techniques.....	20

1. Généralités



Veillez lire attentivement le présent mode d'emploi, en particulier les consignes de sécurité, avant la première utilisation; utilisez la petite figurine de Noël à LED uniquement de la manière décrite dans ce mode d'emploi. Le non-respect des consignes suivantes peut occasionner des blessures graves. Le mode d'emploi fait partie intégrante de la petite figurine de Noël à LED. Veuillez le conserver afin de pouvoir le consulter ultérieurement et le joindre à la petite figurine de Noël à LED si vous la remettez à un autre utilisateur.

Ce mode d'emploi est également disponible sous forme de fichier PDF auprès de notre service après-vente. Dans ce cas, veuillez contacter le service client à l'adresse indiquée sur la carte de garantie.

Pour faciliter la lecture de ce qui suit, la petite figurine de Noël à LED sera désignée ci-après par le terme «figurine de Noël».

2. Pictogrammes utilisés

Les symboles et mentions d'avertissement suivants sont utilisés dans ce mode d'emploi, ainsi que sur la figurine de Noël et l'emballage.



Attention: lire le mode d'emploi avant utilisation!



Ce pictogramme/Cette mention d'avertissement désigne un risque de niveau moyen qui, s'il n'est pas évité, peut entraîner la mort ou une blessure grave.

AVIS !

Cette mention d'avertissement met en garde contre d'éventuels dommages matériels.



Ce pictogramme indique des informations complémentaires et conseils utiles.



Déclaration de conformité: Les articles portant ce symbole sont conformes aux exigences des directives de l'UE. Vous pouvez demander la déclaration de conformité dans son intégralité auprès du service dont l'adresse figure sur la carte de garantie.



Ne pas jeter les appareils usagés avec les déchets ménagers (voir section «Consignes de mise au rebut»).



Cet appareil est conforme à la classe de protection II et est par conséquent isolé.



Ce symbole figure sur les articles électriques appartenant à la classe de protection trois.



Convient pour un usage à l'intérieur et à l'extérieur.

IP44

La figurine de Noël est protégée contre les projections d'eau et contre les corps étrangers mesurant plus d'1 mm.

IP55

Le transformateur est protégé contre la poussière et les jets d'eau.



Ce symbole figure sur les articles alimentés en courant continu.



Ce symbole indique les articles fonctionnant en courant alternatif.



Date de fabrication

3. Utilisation conforme

La figurine de Noël est adaptée pour un éclairage décoratif à l'intérieur comme à l'extérieur. Il faut raccorder le transformateur à l'intérieur ou à une prise électrique à l'abri de l'humidité. La figurine de Noël est un article de décoration et ne convient pas pour assurer l'éclairage dans la maison. La figurine de Noël n'est pas un jouet. La figurine de Noël est exclusivement destinée à un usage privé et ne convient pas à un usage commercial. N'apportez aucune modification à la figurine de Noël.

4. Consignes de sécurité

⚠ AVERTISSEMENT!

Danger de mort!

- Risque d'étranglement! Ne laissez jamais les enfants sans surveillance à proximité de la figurine de Noël.
- Risque d'étouffement! Ne laissez jamais les enfants sans surveillance avec l'emballage.
- La figurine de Noël n'est pas un jouet. Il est possible que les enfants ne connaissent pas ou ne se rendent pas compte des dangers qu'implique cet objet. Tenez les enfants éloignés de ce produit.
- La figurine de Noël peut être utilisée sous surveillance par des enfants âgés de 8 ans et plus, ainsi que par des personnes atteintes de déficiences physiques, sensorielles ou mentales (par exemple des personnes à mobilité réduite ou des personnes âgées aux facultés physiques et mentales réduites) ou manquant d'expérience et de connaissances (par exemple des enfants), si ces derniers ont été informés de la manière d'utiliser en toute sécurité la guirlande et qu'ils en comprennent les risques. Le nettoyage ne doit pas être effectué par des enfants sans surveillance.

⚠ AVERTISSEMENT!

Une utilisation non appropriée de la figurine de Noël peut provoquer une décharge électrique, une surchauffe et des incendies.

- Assurez-vous que la tension du secteur correspond à la tension d'entrée du transformateur.


- Branchez la figurine de Noël sur une prise de courant facilement accessible. Si vous souhaitez utiliser la figurine de Noël à l'extérieur, raccordez le transformateur dans des espaces intérieurs ou à des prises électriques à l'abri de l'humidité.
- N'utilisez pas la figurine de Noël dans son emballage.
- Utilisez la figurine de Noël uniquement avec le transformateur fourni.
- La figurine de Noël ne doit pas être utilisée sans que les bagues d'étanchéité soient correctement installées.
- Vérifiez, avant chaque utilisation, que le câble de la figurine de Noël et le transformateur ne sont pas détériorés. Veuillez ne pas utiliser ces différentes pièces si elles ont été endommagées, et adressez-vous au service client.
- Le câble de la figurine de Noël ne peut pas être remplacé. Si le câble présente des détériorations, n'utilisez plus la figurine de Noël.
- N'apportez aucune modification à la figurine de Noël. Les LED ne peuvent être remplacées.
- Débranchez la prise de la figurine de Noël du secteur lorsque vous ne l'utilisez pas pour une période prolongée.

⚠ AVERTISSEMENT!**Risque de blessure!**

- Installez la figurine de Noël de telle manière que personne ne puisse trébucher sur le câble ou tomber.

AVIS !**Éviter les dommages matériels**

- Tenez la figurine de Noël et le câble éloignés des pièces tranchantes et des surfaces chauffantes.
- N'accrochez pas d'objets à la figurine de Noël ou au câble.

5. Contenu de la livraison/Description des pièces

- 1 Figurine de Noël
 - a Renne
 - b Père Noël
 - c Teddy
 - d Bonhomme de neige
- 2 Capuchon
- 3 Bague d'étanchéité
- 4 Filetage
- 5 Transformateur
- 6 Touche de fonction

6. Vérification du contenu de la livraison**AVIS !****Risque d'endommagement!**

Si vous ouvrez imprudemment l'emballage à l'aide d'un couteau aiguisé ou d'autres objets pointus, vous risquez d'endommager la figurine de Noël. Ouvrez l'emballage avec précaution.

Vérifiez que la livraison est complète et que la figurine de Noël n'est pas endommagée. Si la figurine de Noël est endommagée, ne l'utilisez pas. Contactez le fabricant en utilisant l'adresse du service après-vente indiquée sur la carte de garantie.

7. Mise en route de la figurine de Noël

1. Raccordez la figurine de Noël **1** au transformateur **5** en insérant le câble de la figurine de Noël dans l'ouverture prévue à cet effet du transformateur.
2. Fixez la liaison en vissant le capuchon **2** sur le filetage **4** du transformateur. Vérifiez que la bague d'étanchéité **3** soit placée au bon endroit.
3. Placez la figurine de Noël à l'endroit souhaité.

8. Utiliser la figurine de Noël

La figurine de Noël dispose de trois modes de fonctionnement pouvant être sélectionnés à l'aide du bouton qui se trouve sur le transformateur.

- 1 ON** La figurine de Noël est allumée et fonctionne en continu.
- 2 TIMER** La fonction minuterie est activée. La figurine de Noël fonctionne durant six heures et s'éteint automatiquement. Elle se rallume 18 heures plus tard.
- 3 OFF** La figurine de Noël est éteinte.

1. Branchez le transformateur **5** sur le secteur. La figurine de Noël s'allume automatiquement (mode 1).
2. Pour activer la minuterie, appuyez sur la touche de fonction **6** du transformateur. Le bouton s'allume en vert (mode 2).
3. Pour éteindre la figurine de Noël, appuyez une nouvelle fois sur le bouton (mode 3).

9. Nettoyage et entretien

Débranchez la figurine de Noël du secteur avant de la nettoyer. Nettoyez la figurine de Noël à l'aide d'un chiffon doux et sec.

Le remplacement des LED n'est pas possible. Une LED défectueuse n'a aucune influence sur les autres. La figurine de Noël fonctionne même avec des LED défectueuses. Les lampes de cette figurine de Noël ne sont pas remplaçables; lorsque les lampes ne fonctionnent plus, il faut remplacer l'ensemble de la figurine de Noël.

10. Rangement

Rangez la figurine de Noël dans son emballage dans un endroit sec et bien ventilé. Rangez la figurine de Noël en la protégeant du gel et des rayons du soleil. Tenez la figurine de Noël hors de portée des enfants.

11. Consignes de mise au rebut

Emballage

L'élimination de tous les éléments composant l'emballage peut être effectuée par une déchèterie agréée ou par le service communal compétent, conformément aux dispositions en vigueur. Les employés de votre déchèterie vous informeront volontiers sur la manière de les éliminer correctement et dans le respect de l'environnement.

Appareils usagés



Le symbole représentant une poubelle barrée signifie que les équipements électriques et électroniques ne doivent pas être jetés avec les ordures ménagères. Les consommateurs sont légalement tenus de remettre les équipements électriques et électroniques en fin de vie à une collecte séparée des déchets municipaux non triés. De cette manière, un recyclage respectueux de l'environnement et des ressources est garanti. Les piles et accumulateurs qui ne sont pas solidement fixés à l'appareil électronique ou électrique et qui peuvent être retirés sans être détruits doivent être séparés du dispositif avant que celui-ci ne soit remis à un point de collecte et doivent être éliminés conformément aux dispositions prévues. Il en va de même pour les lampes qui peuvent être retirées de l'appareil sans être détruites. Les ménages privés détenteurs d'appareils électriques et électroniques peuvent les déposer dans les points de collecte des organismes publics chargés de l'élimination des déchets ou dans les points de collecte mis en place par les fabricants ou les distributeurs au sens de la directive DEEE 2012/19. La remise des appareils usagés est gratuite. Les commerçants disposant d'une surface de vente d'au moins 400 m² pour les appareils électriques et électroniques sont tenus de les reprendre. Les vendeurs à distance disposant d'une surface de stockage dédiée aux appareils électriques et électroniques d'au moins 400 m² sont également soumis à l'obligation de reprise. De manière générale, les distributeurs ont l'obligation de garantir la reprise gratuite des appareils usagés par des options de reprise appropriées et situées à une distance raisonnable. Les consommateurs ont la possibilité de se défaire gratuitement

d'un appareil usagé auprès d'un distributeur tenu de le reprendre s'ils achètent un appareil neuf équivalent ayant essentiellement la même fonction. Cette option est également disponible pour les livraisons à un ménage privé. Le distributeur doit interroger le consommateur sur son intention de retourner le produit lors de la conclusion du contrat de vente.

En outre, les consommateurs peuvent remettre gratuitement les appareils usagés à un point de collecte d'un distributeur tenu de les reprendre, sans que cela ne dépende de l'achat d'un nouvel appareil. Cependant, la longueur des bords de chaque appareil ne doit pas dépasser 25 cm.

12. Caractéristiques techniques

Figurine de Noël:

ANS-22-041 Renne

Dimensions : env. 10 x 30 x 35 cm

40 LED : 3 V chacune, 0,06 W max.

Entrée : 4,5 V  1,35 W

ANS-22-042 Teddy

Dimensions : env. 19 x 11,5 x 30 cm

30 LED : 3 V chacune, 0,06 W max.

Entrée : 4,5 V  1,35 W

ANS-22-043 Bonhomme de neige

Dimensions : env. 20 x 15 x 35 cm

40 LED : 3 V chacune, 0,06 W max.


Entrée : 4,5 V  1,35 W

ANS-22-044 Père Noël

Dimensions: env. 19 x 15 x 32 cm


40 LED: 3 V chacune, 0,06 W max.

Entrée : 4,5 V  1,35 W

Classe de protection: 
Indice de protection: IP44

Transformateur:

Tension d'entrée: 220-240 V ~ 50-60 Hz

Tension de sortie: 4,5 V  1,35 W

Classe de protection: 

Indice de protection: IP55

Modèle: MLS-D4.5V1.35WRT-IP55

Fabricant: ZhongShan MLS Photoelectric CO., LTD.

No. 1, Mulinsen Industrial Avenue, Xiaolan Town, Zhongshan City,
528415 Guangdong P.R. China

Importateur: aspiria nonfood GmbH

Lademannbogen 21-23

22339 Hamburg, Germany

Indice

1. Informazioni generali	23
2. Simboli utilizzati	23
3. Utilizzo conforme alla destinazione d'uso.....	25
4. Avvertenze di sicurezza.....	25
5. Contenuto della fornitura / Descrizione dei componenti	27
6. Controllo del contenuto della fornitura	27
7. Messa in funzione del pupazetto natalizio	28
8. Utilizzo del pupazetto natalizio	28
9. Pulizia e manutenzione.....	28
10. Conservazione.....	29
11. Indicazioni per lo smaltimento.....	29
12. Dati tecnici	30

1. Informazioni generali



Prima del primo uso del pupazetto natalizio in acrilico con LED, leggere attentamente le istruzioni per l'uso, in particolar modo le avvertenze di sicurezza. Utilizzare il prodotto esclusivamente come descritto nelle presenti istruzioni per l'uso. Il mancato rispetto delle seguenti avvertenze può provocare lesioni gravi. Le istruzioni per l'uso sono parte integrante del pupazetto natalizio in acrilico con LED. Conservare le presenti istruzioni per l'uso per consultazioni future. In caso di cessione del pupazetto natalizio in acrilico con LED a un altro utilizzatore, consegnare anche le istruzioni per l'uso.

Queste istruzioni per l'uso possono essere richieste anche in formato PDF al nostro Servizio Clienti. Contattare il Servizio Clienti tramite l'indirizzo riportato nella scheda di garanzia. Per facilitare la lettura, il pupazetto natalizio in acrilico con LED sarà denominato di seguito "pupazetto natalizio".

2. Simboli utilizzati

Nelle presenti istruzioni per l'uso, sul pupazetto natalizio o sulla confezione sono riportati i seguenti simboli e le seguenti parole di avvertimento.



Leggere le istruzioni prima dell'uso!



AVVERTENZA!

Questo simbolo/questa parola di avvertimento indica un pericolo a rischio medio che, se non evitato, può causare la morte o lesioni gravi.

AVVISO!

Questa parola di avvertimento indica la possibilità di danni materiali.



Questo simbolo indica ulteriori informazioni e consigli utili.



Dichiarazione di conformità: i prodotti contrassegnati da questo simbolo soddisfano tutti i requisiti definiti dalle direttive CE. La versione integrale della Dichiarazione di conformità può essere richiesta al Servizio Clienti all'indirizzo indicato nella scheda di garanzia.



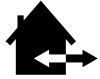
Non smaltire le apparecchiature dismesse tra i rifiuti domestici (vedere capitolo "Indicazioni per lo smaltimento").



Questo apparecchio rientra nella classe di isolamento II e dispone pertanto di un doppio isolamento.



Questo simbolo contraddistingue gli articoli elettrici appartenenti alla classe di protezione tre.



Il prodotto è adatto per l'uso in ambienti interni ed esterni.

IP44

Il pupazetto natalizio è protetto contro gli spruzzi d'acqua e i corpi estranei di dimensioni superiori a 1 mm.

IP55

Il trasformatore è protetto dalla polvere e dai getti d'acqua.



I prodotti contrassegnati con questo simbolo funzionano a corrente continua.



I prodotti contrassegnati con questo simbolo funzionano a corrente alternata.



Data di produzione

3. Utilizzo conforme alla destinazione d'uso

Il pupazetto natalizio è adatto per l'illuminazione decorativa in ambienti interni ed esterni. Il trasformatore deve essere collocato in ambienti interni oppure collegato ad una presa di corrente protetta contro l'umidità. Il pupazetto natalizio è un prodotto decorativo e non è adatto per l'illuminazione di ambienti domestici. Il pupazetto natalizio non è un giocattolo. Il pupazetto natalizio è destinato esclusivamente all'uso privato e non è adatto all'impiego in ambito commerciale. Non apportare modifiche al pupazetto natalizio.

4. Avvertenze di sicurezza



AVVERTENZA!

Pericolo di morte!

- Pericolo di strangolamento! Non lasciare mai i bambini privi di sorveglianza con il pupazetto natalizio.
- Pericolo di soffocamento! Non lasciare mai i bambini privi di sorveglianza con il materiale di imballaggio.
- Il pupazetto natalizio non è un giocattolo. I bambini non sono in grado di riconoscere o valutare correttamente i pericoli derivanti dal prodotto. Tenere i bambini lontano dal prodotto.
- Il pupazetto natalizio può essere utilizzato da bambini di età superiore agli 8 anni, nonché da persone con ridotte capacità fisiche, sensoriali o mentali (ad esempio persone parzialmente disabili, persone anziane con ridotte capacità fisiche e mentali) o prive di esperienza e competenza (ad esempio i bambini), se sono sorvegliati o sono stati istruiti sul modo sicuro di utilizzare il prodotto e hanno compreso gli eventuali pericoli derivanti. La pulizia non deve essere eseguita da bambini privi di sorveglianza.



AVVERTENZA!

Un uso improprio del pupazetto natalizio può causare scosse elettriche, surriscaldamento e incendi.

- Accertarsi che la tensione di rete sia conforme alla tensione di ingresso del trasformatore.


- Collegare il pupazetto natalizio ad una presa di corrente facilmente accessibile. Qualora si desideri utilizzare il pupazetto natalizio in ambienti esterni, il trasformatore deve essere collocato in ambienti interni oppure ad una presa di corrente protetta dall'umidità.
- Non accendere il pupazetto natalizio mentre si trova ancora all'interno dell'imballaggio.
- Accendere il pupazetto natalizio utilizzando esclusivamente il trasformatore annesso.
- Il pupazetto natalizio non deve essere utilizzato senza gli anelli di tenuta correttamente applicati.
- Prima di ogni utilizzo verificare che il pupazetto natalizio e il trasformatore non siano danneggiati. In caso di danni, non utilizzare le parti e rivolgersi al nostro Servizio Clienti.
- Il cavo del pupazetto natalizio non può essere sostituito. Se il cavo presenta danni, non utilizzare più il pupazetto natalizio.
- Non apportare modifiche al pupazetto natalizio. I LED non sono sostituibili.
- Scollegare il pupazetto natalizio dalla rete elettrica quando si prevede di non utilizzarlo per lunghi periodi di tempo.

⚠ AVVERTENZA!**Pericolo di lesioni!**

- Posizionare il pupazetto natalizio in modo tale che nessuno possa inciampare sul cavo o cadere.

AVVISO!**Evitare danni materiali**

- Tenere il pupazetto natalizio lontano da spigoli vivi e superfici calde.
- Non attaccare alcun oggetto al pupazetto natalizio o al cavo.

5. Contenuto della fornitura / Descrizione dei componenti

- 1 Pupazetto natalizio
 - a Renna
 - b Babbo Natale
 - c Teddy
 - d Pupazzo di neve
- 2 Calotta
- 3 Anello di tenuta
- 4 Filettatura
- 5 Trasformatore
- 6 Pulsante di funzionamento

6. Controllo del contenuto della fornitura**AVVISO!****Pericolo di danneggiamento!**

Se si apre incautamente l'imballaggio con un coltello affilato o altri oggetti appuntiti, si rischia di danneggiare il pupazetto natalizio. Aprire l'imballaggio con cautela.

Controllare che la fornitura sia completa e che il pupazetto natalizio non presenti danni. Se dovesse presentare danni, non utilizzare il pupazetto natalizio. Rivolgersi al produttore tramite l'indirizzo del Servizio Clienti riportato nella scheda di garanzia.

7. Messa in funzione del pupazetto natalizio

1. Collegare il pupazetto natalizio **1** al trasformatore **5** inserendo il cavo del pupazetto natalizio nell'apposita apertura del trasformatore.
2. Fissare il collegamento avvitando la calotta **2** sulla filettatura **4** del trasformatore. Assicurarsi che l'anello di tenuta **3** si trovi nella posizione corretta.
3. Posizionare il pupazetto natalizio nel luogo desiderato.

8. Utilizzo del pupazetto natalizio

Il pupazetto natalizio offre tre modalità di funzionamento che possono essere impostate tramite il pulsante posto sul trasformatore.

- 1 ON** Il pupazetto natalizio è acceso e funziona senza interruzione.
- 2 TIMER** La funzione timer è attivata. Il pupazetto natalizio resta acceso per sei ore e quindi si spegne automaticamente. Trascorse 18 ore, si riaccende.
- 3 OFF** Il pupazetto natalizio è spento.

1. Collegare il trasformatore **5** alla rete elettrica. Il pupazetto natalizio si accende automaticamente (modalità di funzionamento 1).
2. Per attivare il timer, premere il pulsante di funzionamento **6** sul trasformatore. Il pulsante si illumina di verde (modalità di funzionamento 2).
3. Per spegnere il pupazetto natalizio, premere nuovamente il pulsante di funzionamento (modalità di funzionamento 3).

9. Pulizia e manutenzione

Prima della pulizia, scollegare il pupazetto natalizio dalla rete elettrica. Pulire il pupazetto natalizio con un panno asciutto e morbido.

I LED non possono essere sostituiti. Un LED difettoso non influisce sul funzionamento degli altri. Il pupazetto natalizio può continuare a funzionare anche se alcuni LED sono guasti. Le sorgenti luminose di questo pupazetto natalizio non possono essere sostituite; quando le sorgenti luminose avranno raggiunto il termine della loro vita utile, si dovrà sostituire l'intero pupazetto natalizio.

10. Conservazione

Conservare il pupazetto natalizio nel suo imballaggio in un luogo asciutto e ben arieggiato. Proteggere il pupazetto natalizio dal gelo e dalla luce solare diretta. Conservare il pupazetto natalizio fuori dalla portata dei bambini.

11. Indicazioni per lo smaltimento

Imballaggio

Tutti i componenti dell'imballaggio possono essere smaltiti tramite un'azienda di smaltimento rifiuti autorizzata o l'ente municipale a ciò preposto in base alle normative vigenti. Contattare il personale dell'ente preposto allo smaltimento dei rifiuti per informarsi sulle possibili modalità di uno smaltimento corretto ed ecosostenibile.

Apparecchiature dismesse



Il simbolo con la pattumiera barrata significa che le apparecchiature elettriche ed elettroniche non devono essere smaltite insieme ai rifiuti domestici. I consumatori sono obbligati per legge a smaltire le apparecchiature elettriche ed elettroniche a fine vita separatamente dai rifiuti urbani non differenziati. In questo modo, il riciclaggio ecologico e rispettoso delle risorse è assicurato. Le batterie e gli accumulatori che non sono saldamente racchiusi nell'apparecchiatura elettrica o elettronica e che possono essere rimossi senza essere distrutti devono essere separati dall'apparecchiatura prima di consegnarli in un punto di raccolta e portarli in un punto di smaltimento previsto. Lo stesso vale per le lampade che possono essere rimosse dall'apparecchio senza distruggerlo. I proprietari di apparecchiature elettriche ed elettroniche dei nuclei domestici possono consegnarle presso i punti di raccolta delle autorità pubbliche di gestione dei rifiuti o presso i punti di raccolta allestiti dai produttori o dai distributori in conformità con la RAE 2012/19. La consegna dei vecchi apparecchi è gratuita. Vi è un obbligo di riconsegna per i commercianti con una superficie di vendita di almeno 400 m² per le apparecchiature elettriche ed elettroniche. Allo stesso modo hanno un obbligo di riconsegna i commercianti di vendita a distanza con un'area di stoccaggio di almeno 400 m² per attrezzature elettriche ed elettroniche. In generale, i distributori hanno l'obbligo di assicurare il ritiro gratuito dei RAEE fornendo strutture di ritiro adeguate a una distanza ragionevole. I consumatori hanno la possibilità di restituire gratuitamente

un vecchio apparecchio a un distributore che è obbligato a riprenderlo se acquistano un nuovo apparecchio equivalente con essenzialmente la stessa funzione. Questa possibilità esiste anche per le consegne a una casa privata. Il distributore deve chiedere al consumatore al momento della conclusione del contratto di vendita l'intenzione di restituire i beni.

A parte questo, i consumatori possono consegnare gratuitamente i vecchi apparecchi in un punto di raccolta di un distributore che è obbligato a riprenderli, senza che questo sia legato all'acquisto di un nuovo apparecchio. Tuttavia, le lunghezze dei bordi dei rispettivi apparecchi non devono superare i 25 cm.

12. Dati tecnici

Pupazetto natalizio:

ANS-22-041 Renna

Dimensioni: ca. 10 x 30 x 35 cm

40 LED: 3 V cad., max. 0,06 W

Ingresso: 4,5 V  1,35 W

ANS-22-042 Teddy

Dimensioni: ca. 19 x 11,5 x 30 cm

30 LED: 3 V cad., max. 0,06 W

Ingresso: 4,5 V  1,35 W

ANS-22-043 Pupazzo di neve

Dimensioni: ca. 20 x 15 x 35 cm

40 LED: 3 V cad., max. 0,06 W


Ingresso: 4,5 V  1,35 W

ANS-22-044 Babbo Natale

Dimensioni: ca. 19 x 15 x 32 cm


40 LED: 3 V cad., max. 0,06 W


Ingresso: 4,5 V  1,35 W

Classe di isolamento: 
Grado di protezione: IP44

Trasformatore:

Tensione di ingresso: 220-240 V ~ 50-60 Hz

Tensione di uscita: 4,5 V  1,35 W

Classe di isolamento: 

Grado di protezione: IP55

Modello: MLS-D4.5V1.35WRT-IP55

Produttore: ZhongShan MLS Photoelectric CO., LTD.

No. 1, Mulinsen Industrial Avenue, Xiaolan Town, Zhongshan City,
528415 Guangdong P.R. China

Importatore: aspiria nonfood GmbH

Lademannbogen 21-23
22339 Hamburg



Stand / Version / Versione: 2022-05

CH

Vertrieben durch | Commercialisé par |

Commercializzato da:

ASPIRIA NONFOOD GMBH
LADEMANNBOGEN 21-23
22339 HAMBURG
GERMANY

**KUNDENDIENST • SERVICE APRÈS-VENTE
ASSISTENZA POST-VENDITA** 723214

Bitte wenden Sie sich an Ihre **ALDI SUISSE** Filiale.
Veuillez vous adresser à votre **filiale ALDI SUISSE**.
La preghiamo di rivolgersi alla sua **filiale ALDI SUISSE**.

MODELL/MODÈLE/MODELLO:
ANS-22-041 /-042 /-043 /-044 11/2022

3

**JAHRE GARANTIE
ANS GARANTIE
ANNI DI GARANZIA**