



In generale



Leggere e conservare le istruzioni per l'uso

Le presenti istruzioni per l'uso si riferiscono alla presente decorazione da tavolo LED. Contengono informazioni importanti relative all'installazione e al trattamento. Per migliorare la comprensione, d'ora innanzi la decorazione da tavolo LED verrà chiamata "decorazione da tavolo". Prima di mettere in funzione la decorazione da tavolo leggere attentamente le istruzioni per l'uso, in particolar modo le note relative alla sicurezza. Il non rispetto delle presenti istruzioni per l'uso può provocare il danneggiamento della decorazione da tavolo. Le presenti istruzioni per l'uso si basano sulle norme e sui regolamenti in vigore nell'Unione Europea. All'estero rispettare anche linee guida e normative nazionali. Conservare le istruzioni per l'uso per utilizzi futuri. In caso di cessione della decorazione da tavolo, consegnare anche le istruzioni per l'uso.

Descrizione pittogrammi

Nelle istruzioni per l'uso, sulla decorazione da tavolo stessa o sull'imballaggio sono riportati i seguenti simboli e le seguenti parole d'avvertimento.



Questa parola d'avvertimento indica un pericolo a rischio medio che, se non evitato, può avere come conseguenza la morte o un ferimento grave.

AVVISO!

Questa parola d'avvertimento indica possibili danni a cose.

CE Dichiarazione di conformità (vedi capitolo "Dichiarazione di conformità"): I prodotti identificati con questo simbolo soddisfano tutte le norme comunitarie applicabili nello Spazio economico europeo.



Esclusivamente per l'utilizzo in ambienti chiusi



Classe di protezione III: i prodotti con questa classe di protezione sono alimentati con bassissima tensione.

Sicurezza

Utilizzo conforme alla destinazione d'uso

La decorazione da tavolo è concepita esclusivamente come decorazione di ambienti interni. Non è adatta per l'illuminazione di ambienti casalinghi. E' destinata esclusivamente all'uso in ambito privato e non in ambito professionale.

Utilizzare la decorazione da tavolo esclusivamente come descritto nelle presenti istruzioni per l'uso.

Ogni altro utilizzo è da intendersi come non conforme alla destinazione d'uso e può provocare danni a cose. Il produttore o rivenditore non si assume alcuna responsabilità per i danni dovuti all'uso non conforme alla destinazione o all'uso scorretto.

Note relative alla sicurezza



Pericolo di strangolamento e soffocamento!

I bambini potrebbero strangolarsi con la decorazione da tavolo durante il gioco o inghiottire il materiale di imballaggio in dotazione e soffocare.

– Evitare che i bambini giochino con la decorazione da tavolo o l'imballaggio.



Pericolo causato da batterie!

Un uso improprio delle batterie può causare avvelenamento, lesioni e danni.

– Le batterie possono essere fatali se ingerite. Per tale motivo conservare le batterie al di fuori della portata dei bambini. Se si ritiene che sia stata inge-

rita una batteria o che essa sia penetrata nel corpo umano in modo diverso, rivolgersi immediatamente a un medico.

– Rimuovere immediatamente la batteria scarica dal vano batterie. Potrebbe causare delle perdite. Se le batterie presentano perdite, evitare il contatto con la pelle, gli occhi e le mucose. In caso di contatto con liquido della batteria, pulire l'area interessata immediatamente con abbondante acqua e consultare immediatamente un medico.

– Non gettare le batterie nel fuoco. Possono esplodere o provocare fumi tossici.

– Per prevenire che le batterie perdano il liquido, non smontarle e non cortocircuitarle.

– Non esporre le batterie a temperature estreme, come per esempio radiatori o sotto la luce solare diretta.

– Utilizzare solo batterie dello stesso tipo (vedi capitolo "Dati tecnici").

– Non utilizzare insieme batterie usate e nuove.

– Spegnerle sempre la decorazione da tavolo dopo l'uso.

AVVISO!

Eventualmente considerare la funzione timer attivo, i LED potrebbero non essere accesi, l'articolo è comunque acceso.

– Se il vano batterie non è più bloccato in modo sicuro, smaltire la decorazione da tavolo come descritto nel capitolo "Smaltimento".



Pericolo di surriscaldamento e incendio!

L'uso improprio della decorazione da tavolo può causare surriscaldamento e provocare incendi.

– Non accendere la decorazione da tavolo se è ancora arrotolata.

– Non accendere la decorazione da tavolo in ambienti sensibili al calore. Non posizionarla su superfici infiammabili e non avvolgerla intorno a materiali infiammabili.



Pericolo di ferimento!

Un utilizzo non conforme alla destinazione d'uso della decorazione da tavolo potrebbe provocare lesioni.

– Posare la decorazione da tavolo in modo tale che non vi si possa inciampare.

AVVISO!

Pericolo di danneggiamento!

Un utilizzo non conforme alla destinazione d'uso della decorazione da tavolo potrebbe provocare danni.

– Non esporre la decorazione da tavolo a gocce o spruzzi e non immergerla in acqua o altri liquidi.

– Assicurarsi che il cavo non sia schiacciato, pizzicato o danneggiato da spigoli o oggetti caldi.

– Non apportare modifiche alla decorazione da tavolo o al vano batterie.

– Non accorciare il cavo della decorazione da tavolo.

– Non tentare di collegare elettricamente la decorazione da tavolo ad altri articoli.

– Non utilizzare la decorazione da tavolo se è danneggiata.

Uso

Verificare la dotazione

1. Estrarre la decorazione da tavolo e le batterie da 1,5 V 3 dalla confezione.

2. Rimuovere con cautela tutto il materiale d'imballo.

3. Controllare se la fornitura è completa (vedi **figura A**).

4. Controllare che la decorazione da tavolo non sia stata danneggiata. In tale eventualità non utilizzare la decorazione da tavolo. Rivolgersi al produttore tramite il centro d'assistenza indicato sulla scheda di garanzia.

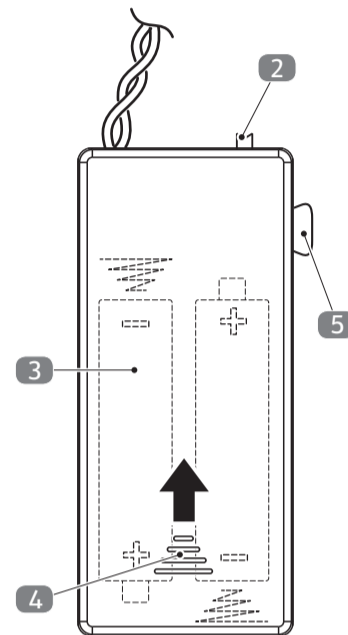
Inserire le batterie

1. Aprire il coperchio del vano batterie 4 allontanandolo in direzione della freccia.

2. Inserire le due batterie da 1,5 V 3. Nel fare ciò, prestare attenzione al segno di polarità nel vano batterie.

3. Riabbassare il coperchio nel senso opposto alla freccia sul vano batterie fino a quando si inserisce.

La decorazione da tavolo è ora pronta all'uso.



SPENTO / TIMER / ACCESO

L'interruttore 2 ha 3 posizioni:

– Spingere l'interruttore in posizione **ON**: la decorazione da tavola resta accesa.

– Spingere l'interruttore in posizione **TIMER**: la decorazione da tavola resta accesa per 6 ore consecutive con una pausa successiva di 18 ore. Successivamente la decorazione da tavola si accende nuovamente per 6 ore all'ora impostata, con una pausa successiva di 18 ore.

– Spingere l'interruttore in posizione **OFF**: la decorazione resta spenta.

INFO: premere l'interruttore di prova 5 per vedere e testare la funzione (Posizione dell'interruttore **OFF** o **TIMER**).

Decorazione da tavolo LED



Modello esemplificativo

Istruzioni per l'uso

IT

Commercializzato da:

GLOBALTRONICS GMBH & CO. KG
Bei den Mühlen 5
20457 AMBURGO
GERMANIA

3

ANNI
GARANZIA

ASSISTENZA POST-VENDITA

723175

La preghiamo di recarsi nel suo punto vendita ALDI

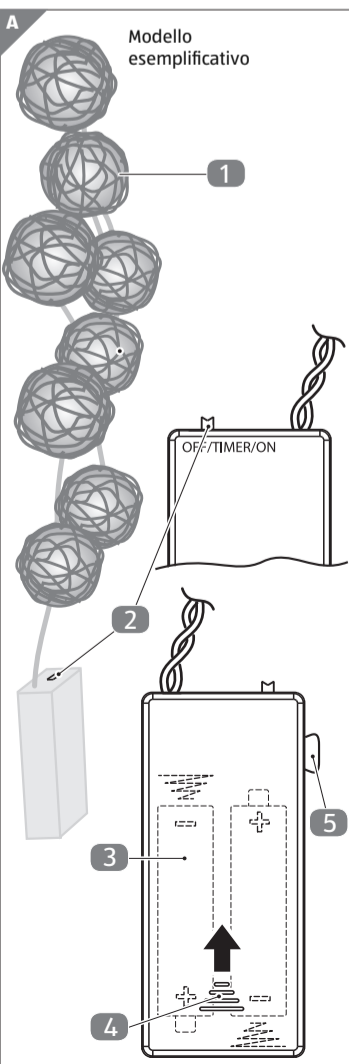
MODELLO:

GT-AB-03/GT-WB-01/GT-PCW-01

11/2022

Dotazione/ componenti

- 1 LED con decorazioni
- 2 Interruttore di SPENTO / TIMER / ACCESO
- 3 Batteria da 1,5 V (LR6/AA), 2 x
- 4 Coperchio del vano batterie
- 5 Interruttore di prova



Pulizia


AVVISO!

Pericolo di danneggiamento!


Una pulizia impropria può danneggiare la decorazione da tavolo.

- Mai immergere la decorazione da tavolo in acqua o altri liquidi.
- Assicurarsi che l'acqua non possa infiltrarsi nell'involucro.
- Non utilizzare detersivi aggressivi o utensili per pulizia taglienti o metallici quali coltelli, raschietti rigidi e simili. È possibile danneggiare le superfici.
- Pulire la decorazione da tavolo con attenzione utilizzando un panno in microfibra leggermente umido.

Conservazione

- Se non si utilizza la decorazione da tavolo per un lungo periodo, rimuovere le batterie da 1,5 V  dal vano batterie.
- Conservare la decorazione da tavolo in un luogo asciutto, preferibilmente nella confezione originale e lontano dalla portata dei bambini.

Dati tecnici

Batterie:
2 x 1,5 V , tipo LR6/AA

Classe di protezione:
III, vedi **Descrizione pittogrammi**

Potenza totale:
0,15W

Dimensioni:
GT-AB-03: proiettile ca. 2,5 cm, LED di distanza ca. 15 cm, lunghezza totale ca. 1,7 m

GT-WB-01: proiettile ca. 3 cm, LED di distanza ca. 15 cm, lunghezza totale ca. 1,7 m

GT-PCW-01: ca. 4 x 4,5 cm, LED di distanza ca. 15 cm, lunghezza totale ca. 1,65 m

Considerato che i nostri prodotti sono in continua evoluzione e miglioramento, è possibile che vi siano modifiche di design e tecniche.

I LED della decorazione da tavolo non possono essere sostituiti.

La lampadina non è sostituibile, quando ha raggiunto il limite della sua durata è necessario sostituire tutta la decorazione da tavolo.

Le presenti istruzioni per l'uso possono essere scaricate anche come file pdf dal nostro sito

www.gt-support.de

Smaltimento

Smaltimento dell'imballaggio



Smaltire l'imballaggio differenziandolo. Conferire il cartone e la scatola alla raccolta di carta straccia, avviare la pellicola al recupero dei materiali riciclabili.

Smaltimento della decorazione da tavolo

(Applicabile nell'Unione Europea e in altri paesi europei con sistemi di raccolta differenziata)



Non smaltire gli apparecchi con i rifiuti domestici!

Il simbolo con il bidone barrato significa che gli apparecchi elettrici ed elettronici non devono essere smaltiti insieme ai rifiuti domestici. I consumatori hanno l'obbligo per legge di conferire gli apparecchi elettrici ed elettronici al termine della loro durata separatamente dai rifiuti domestici. In questo modo si assicura un riciclaggio conforme nel rispetto delle risorse evitando effetti negativi sull'ambiente.

Batterie ed accumulatori, non completamente integrati nell'apparecchio elettrico o elettronico, che possono essere separati dallo stesso senza distruggerlo, devono essere separati dall'apparecchio prima della consegna presso un centro di raccolta e conferiti per uno smaltimento conforme. Ciò vale anche per le lampade che possono essere prelevate senza distruggere l'apparecchio.

I proprietari di apparecchi elettrici ed elettronici di economie domestiche private possono conferirli presso i centri di raccolta ufficiali e pubblici addetti allo smaltimento o presso i punti di raccolta approntati dai produttori o distributori. Il conferimento degli apparecchi vecchi è gratuito.

In generale i distributori hanno l'obbligo di garantire il ritiro gratuito degli apparecchi vecchi tramite opportunità di ritiro entro distanze ragionevoli.

I consumatori hanno la possibilità di consegna gratuita di un apparecchio vecchio presso un distributore con obbligo di ritiro quando acquistano un apparecchio nuovo equivalente con funzioni essenzialmente identiche. Questa possibilità esiste anche in caso di consegna a un domicilio privato.

Oltre a ciò i consumatori possono consegnare gratuitamente gli apparecchi vecchi di un tipo presso un punto di raccolta di un distributore senza che ciò sia legato all'acquisto di un nuovo apparecchio. Tuttavia le dimensioni dei lati degli apparecchi non devono superare i 25 cm.



Le batterie e gli accumulatori non devono essere smaltiti con i rifiuti domestici!

Gli utenti sono legalmente tenuti a procedere al regolare smaltimento delle batterie e degli accumulatori.

Dato che gli accumulatori o le batterie contengono mercurio (Hg), cadmio (Cd) o piombo (Pb), trova il relativo simbolo chimico al di sotto del cestino barrato.

Consegnare le batterie esclusivamente quando totalmente scariche. Le batterie e gli accumulatori possono essere conferiti gratuitamente presso un centro di raccolta del proprio comune/quartiere o presso il commercio per essere smaltiti in modo ecologico con il recupero delle preziose materie prime. In caso di smaltimento non conforme i contenuti tossici possono essere immessi nell'ambiente con effetti dannosi sulla salute di persone, animali e piante.

Le batterie e gli accumulatori contenuti negli apparecchi elettrici devono essere smaltiti possibilmente separatamente.

Dichiarazione di conformità

 Si garantisce la conformità del prodotto con gli standard prescritti ai sensi di legge. La dichiarazione di conformità UE completa è disponibile all'indirizzo seguente:

www.gt-support.de