



Décoration de table LED



Exemple de modèle

Mode d'emploi

CH

Commercialisé par :

GLOBALTRONICS GMBH & CO. KG
Bei den Mühren 5
20457 HAMBURG
GERMANY

3
ANS
GARANTIE

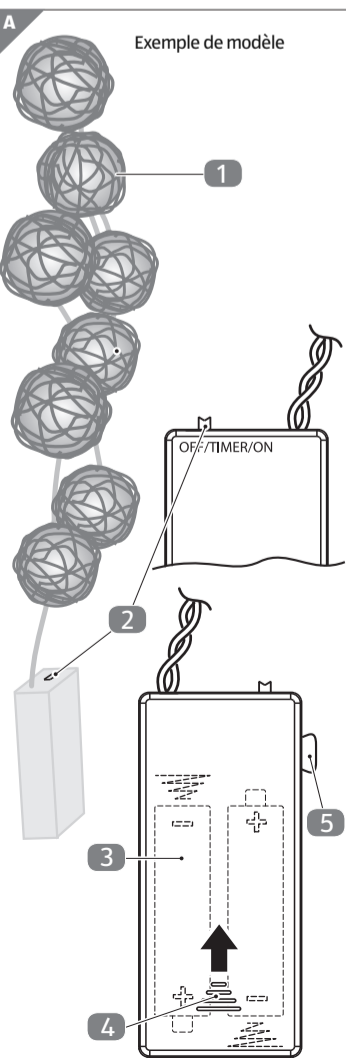
SERVICE APRÈS-VENTE 723175

Veillez vous adresser à votre filiale ALDI SUISSE

MODÈLE : GT-AB-03/GT-WB-01/GT-PCW-01 11/2022

Contenu de la livraison/pièces

- 1 LED avec ornement,
- 2 Interrupteur ARRÊT / MINUTERIE / MARCHÉ
- 3 Pile 1,5 V LR6/AA , 2 x
- 4 Couvercle du compartiment à piles
- 5 Interrupteur de test



CH

Généralités

Lire le mode d'emploi et le conserver

Ce mode d'emploi d'origine fait partie de cette décoration de table LED. Il contient des informations importantes pour l'installation et la manipulation. Pour faciliter la compréhension, la décoration de table LED est seulement appelée «décoration de table» par la suite.

Lisez le mode d'emploi attentivement, en particulier les consignes de sécurité, avant d'utiliser la décoration de table. Le non-respect de ce mode d'emploi peut provoquer des dommages sur la décoration de table. Le mode d'emploi est basé sur les normes et réglementations en vigueur dans l'Union européenne. À l'étranger, veuillez respecter les directives et lois spécifiques au pays. Conservez le mode d'emploi pour des utilisations futures. Si vous transmettez la décoration de table à des tiers, joignez obligatoirement ce mode d'emploi.

Légende des symboles

Les symboles et mots signalétiques suivants sont utilisés dans ce mode d'emploi, sur la décoration de table ou sur l'emballage.



Ce mot signalétique désigne un risque à un degré moyen qui, si on ne l'évite pas, peut avoir comme conséquence la mort ou une grave blessure.

AVIS!

Ce mot signalétique avertit contre les possibles dommages matériels.

CE Déclaration de conformité (voir chapitre «Déclaration de conformité»): Les produits marqués par ce symbole répondent à toutes les consignes communautaires de l'Espace économique européen.



Uniquement pour utilisation, à l'intérieur



Classe de protection III : Les produits de cette classe de protection sont actionnés par tension très basse de sécurité.

IP20 (protection contre l'intrusion de corps solides d'un diamètre supérieur à 12,5 mm, aucune protection contre les projections d'eau)

Sécurité

Utilisation conforme à l'usage prévu

La décoration de table est conçue exclusivement à la décoration d'espaces intérieurs. Elle ne convient pas à l'éclairage des pièces d'habitation. Elle est exclusivement destinée à l'usage privé et n'est pas adaptée à une utilisation professionnelle. N'utilisez la décoration de table que comme décrit dans ce mode d'emploi. Toute autre utilisation est considérée comme non conforme à l'usage prévu et peut provoquer des dommages matériels. Le fabricant ou commerçant décline toute responsabilité pour des dommages survenus par une utilisation non conforme ou contraire à l'usage prévu.

Consignes de sécurité



Risque d'étranglement et d'étouffement!

Les enfants peuvent s'étrangler lorsqu'ils jouent avec la décoration de table ou avaler et s'étouffer avec le matériel d'emballage.

- Ne laissez pas les enfants jouer avec la décoration de table ou l'emballage.



Dangers par piles!

La manipulation non conforme des piles peut provoquer des intoxications, des blessures et des dommages.

- L'ingestion de piles peut mettre la vie en danger. Conservez donc les piles hors de portée des enfants en bas âge.

Lorsque vous supposez qu'une pile a été avalée ou est arrivée dans le corps d'une autre façon, faites immédiatement appel à une assistance médicale.

- Retirez immédiatement une pile vide du compartiment à piles. Sinon, elle peut couler. Lorsqu'il y a eu une fuite de pile, évitez le contact avec la peau, les yeux et les muqueuses. En cas de contact avec de l'liquide de pile, rincez immédiatement les endroits concernés avec beaucoup d'eau claire, et consultez immédiatement un médecin.

- Ne jetez pas les piles dans le feu. Elles peuvent exploser ou causer des vapeurs toxiques.

- Pour éviter que les piles ne coulent, ne les chargez pas, ne les démontez pas et ne les court-circuitez pas.
- Ne soumettez pas les piles à des températures extrêmes, éloignez-les par ex. des radiateurs ou des rayons directs du soleil.
- N'utilisez que des piles de même type (voir chapitre «Données techniques»).
- N'utilisez pas des piles usées et neuves en même temps.
- Éteignez toujours la décoration de table après utilisation.

AVIS!

Notez, le cas échéant, la fonction minuterie active; les LED sont allumées ou parfois pas allumées, mais l'article est quand même en marche.

- Si le compartiment à piles ne ferme plus de manière sûre, éliminez la décoration de table comme décrit au chapitre «Élimination».

Risque de surchauffe et d'incendie!
La manipulation non conforme de la décoration de table peut provoquer une surchauffe et un incendie.

- N'utilisez pas la décoration de table en état enroulé.
- N'utilisez pas la décoration de table dans un environnement propice aux incendies. Ne la posez pas sur un support facilement

inflammable et ne l'enroulez pas autour de matériaux facilement inflammables.



Risque de blessure!

La manipulation non conforme de la décoration de table peut provoquer des blessures.

- Posez la décoration de table de façon à ce qu'elle ne devienne pas un piège à trébucher.

AVIS!

Risque d'endommagement!

Toute manipulation non conforme de la décoration de table peut provoquer des dommages.

- N'exposez pas la décoration de table aux projections et gouttes d'eau et ne la plongez pas dans l'eau ou d'autres liquides.
- Veillez à ce que le câble d'alimentation ne soit pas coincé, écrasé ou endommagé par des bords tranchants ou des objets brûlants.
- N'effectuez aucune modification sur la décoration de table ou sur le compartiment à piles.
- Ne raccourcissez pas le câble d'alimentation de la décoration de table.
- N'essayez pas de raccorder électriquement la décoration de table avec d'autres articles.
- N'utilisez pas la décoration de table si elle est endommagée.

Usage

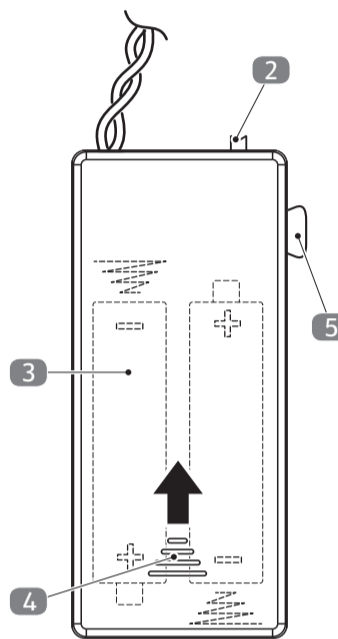
Vérifier le contenu de livraison

1. Retirez la décoration de table et les piles 1,5 V LR6/AA de l'emballage.
2. Enlevez avec précaution tout le matériel d'emballage.
3. Vérifiez si la livraison est complète (voir figures A).
4. Vérifiez si la décoration de table présente des dommages. Si c'est le cas, n'utilisez pas la décoration de table. Veuillez-vous adresser au fabricant à l'adresse de service indiquée sur la carte de garantie.

Insérer les piles

1. Poussez le couvercle du compartiment à piles **4** dans le sens de la flèche pour l'ouvrir.
2. Insérez les deux piles 1,5 V LR6/AA **3**. Veillez à la bonne polarité dans le compartiment à piles.
3. Poussez à nouveau le couvercle sur le compartiment à piles dans le sens contraire de la flèche jusqu'à ce qu'il s'enclenche.

La décoration de table est maintenant prête à être utilisée.



ARRÊT / MINUTERIE / MARCHÉ

La guirlande lumineuse est équipée d'un interrupteur à glissière **2** à 3 positions :

- Position **ON** : La guirlande lumineuse reste allumée en continu.
- Position **TIMER** : La guirlande lumineuse reste allumée pendant 6 heures et s'éteint ensuite pendant 18 heures. La guirlande lumineuse s'allume ensuite à nouveau à l'heure définie et reste allumée pendant 6. Elle s'éteint ensuite à nouveau pendant 18 heures.
- Position **OFF** : La guirlande lumineuse est éteinte.

INFO: Appuyez le commutateur de test **5** pour tester la fonction et l'apparence (Position de l'interrupteur **OFF** ou **TIMER**).

Nettoyage

AVIS!

Risque d'endommagement!


Un nettoyage non conforme peut endommager la décoration de table.

- Ne plongez jamais la décoration de table dans l'eau ou autres liquides.
- Veillez à ce qu'il n'y ait pas d'infiltration d'eau dans le boîtier.
- N'utilisez aucun produit de nettoyage agressif, des ustensiles de nettoyage tranchants ou métalliques tel qu'un couteau, une spatule dure ou similaire. Ceux-ci peuvent endommager les surfaces.
- Nettoyez la décoration de table uniquement avec un chiffon micro-fibres légèrement humide.

Rangement

- Si vous n'utilisez pas la décoration de table sur une durée prolongée, retirez les piles 1,5 V  3 du compartiment à piles.
- Rangez la décoration de table dans un endroit sec, de préférence dans l'emballage d'origine et hors de portée des enfants.

Données techniques

Piles: 2 x 1,5 V , Typ LR6/AA

Classe de protection: III, voir **Légende des symboles**

Puissance totale: 0,15 W

Dimensions: GT-AB-03: boule d'environ 2,5 cm, distance LED environ 15 cm, longueur totale environ 1,7 m

GT-WB-01: boule d'environ 3 cm, distance LED environ 15 cm, longueur totale environ 1,7 m

GT-PCW-01: environ 4 x 4,5 cm, distance LED environ 15 cm, longueur totale environ 1,65 m

Comme nos produits sont constamment en développement et en amélioration, des modifications techniques et de design peuvent survenir.

Il n'est pas possible de remplacer les LED de la décoration de table.

La source lumineuse de cette décoration de table n'est pas remplaçable; lorsque la source lumineuse a atteint sa fin de vie, remplacez l'ensemble du luminaire.

Ce mode d'emploi peut également être téléchargé au format PDF depuis notre site Internet www.gt-support.de

Élimination

Élimination de l'emballage



Éliminez l'emballage selon les sortes. Mettez le carton dans la collecte de vieux papier, les films dans la collecte de recyclage.

Élimination de la décoration de table

(Applicable dans l'Union européenne et dans d'autres pays européens avec des systèmes de collecte séparée selon les matières à recycler)



Les appareils usagés ne doivent pas être jetés avec les déchets ménagers!

Le symbole de la poubelle barrée signifie que les appareils électriques et électroniques ne doivent jamais être jetés dans la poubelle des ordures ménagères. Les consommateurs sont contraints par la loi de jeter les appareils électriques et électroniques arrivés en fin de vie, séparément des déchets ménagers non triés. Cela permettra de garantir une valorisation des déchets respectueuse de l'environnement et des ressources.

Les batteries et accumulateurs qui ne sont pas fixés dans l'appareil électrique ou électronique et qui peuvent être extraits sans dommage, doivent être retirés de l'appareil avant de l'emmener dans un point de collecte et éliminés de manière appropriée. Cela s'applique également aux ampoules qui peuvent être extraites de l'appareil sans dommage.

Les propriétaires privés d'appareils électriques et électroniques peuvent les déposer dans des déchetteries municipales ou les déposer dans les points de collecte mis en place par les fabricants ou les revendeurs. Le dépôt d'appareils usagés est gratuit.

D'une manière générale, les revendeurs sont tenus de proposer un service gratuit de reprise des appareils usagés, en mettant à disposition des points de collecte appropriés, à une distance raisonnable.

Les consommateurs ont la possibilité de déposer gratuitement un appareil usagé auprès d'un revendeur soumis à l'obligation de reprendre ces appareils, lorsqu'ils achètent un appareil neuf équivalent, offrant globalement les mêmes fonctions. Cette possibilité est aussi offerte pour les livraisons à un ménage privé.

Outre cela, les consommateurs peuvent déposer gratuitement un appareil usagé dans un point de collecte d'un revendeur sans être contraints d'acheter un appareil neuf. En effet, les longueurs d'arêtes des appareils ne doivent pas dépasser 25 cm.



Les piles et batteries doivent être déchargées avant d'être jetées.

La loi oblige les consommateurs à emmener les piles et batteries dans un point de collecte dédié.

Si les batteries ou accumulateurs contiennent du mercure (Hg), du cadmium (Cd) ou du plomb (Pb), vous retrouverez ces symboles chimiques sous le symbole de la poubelle barrée.

Les piles et batteries doivent être déchargées avant d'être jetées.

Vous pouvez emmener gratuitement les piles et les batteries dans un point de collecte de votre commune/votre quartier ou dans le commerce afin de garantir une élimination écologique et un recyclage des matières premières précieuses. Une élimination non conforme peut provoquer la diffusion de produits toxiques dans l'environnement qui risquent d'avoir des effets nocifs pour les hommes, les animaux et les plantes.

Il est recommandé de sortir les piles et les batteries contenues dans les appareils électriques et de les éliminer séparément, dans la mesure du possible.

Déclaration de conformité



La conformité du produit aux standards prescrits par la loi est garantie. La déclaration de conformité UE complète peut être consultée sur Internet à l'adresse :

www.gt-support.de