



Általános tudnivalók



Olvassa el és őrizze meg a használati útmutatót

Útmutató

A használati útmutató az asztali LED-dekorációhoz tartozik. Fontos tudnivalókat tartalmaz a összeszerelésével és a kezelésével kapcsolatban.

A könnyebb érthetőség kedvéért a továbbiakban az asztali LED-dekorációhoz csak „asztali díszként” hivatkozunk. Az asztali dísz használata előtt olvassa el figyelmesen a használati útmutatót, különösen a biztonsági utasításokat. A használati útmutató figyelmen kívül hagyása az asztali dísz károsodásához vezethet. A használati útmutató az Európai Unióban érvényes szabványok és szabályozások alapján készült. Kövesse az adott országban érvényes irányelveket és törvényeket is. Őrizze meg a használati útmutatót, hogy azt később is használhassa referenciaként.

Ha az asztali dísz továbbadja, feltétlenül adja át a használati útmutatót is.

Jelmagyarázat

A használati útmutatóban, az asztali dísz és a csomagoláson a következő jelöléseket használtuk.



Közepes kockázatú veszélyt jelöl, amelyet ha nem kerülnek el, súlyos vagy akár halálos következményekkel járhat.

ÉRTESÍTÉS!

Ez a jelzőszó lehetséges anyagi károokra figyelmeztet.

C **E** Megfelelőségi nyilatkozat (lásd „Megfelelőségi nyilatkozat” c. fejezet): Az itt látható jellel ellátott termékek teljesítik az Európai Gazdasági Térség összes vonatkozó közösségi előírását.



Kizárólag beltéri használatra szolgál



III védelmi osztályú a besorolása:

Biztonsági törpefeszültséggel működik az ilyen védelmi osztályú termék.

Biztonság

Rendeltetészerű használat

Az asztali dísz kizárólag beltéri dekorációként terveztük. A háztartás világítására nem alkalmas.

Kizárólag magánhasználatra készült, ipari, kereskedelmi használatra nem alkalmas.

Kizárólag a használati útmutatónak megfelelően használja az asztali dísz. A rendeltetésellenes használat anyagi károkozhoz vezethet. A gyártó és a forgalmazó a rendeltetésellenes vagy hibás használatból eredő károkért nem vállal felelősséget.

Biztonsági utasítások



Fojtás- és fulladásveszély!

A gyermekek játék közben megfojthatják magukat az asztali díszel vagy lenyelhetik a csomagolófóliát, és ezáltal megfulladnak.

– Ne engedje, hogy gyerekek az asztali díszel vagy a csomagolással játsszanak.



Elemekkel kapcsolatos veszélyek!

Az elemek rendeltetésellenes használata mérgezéshez, sérülésekhez, balesethez vezethet.

– Az elemek lenyelése életveszélyes lehet.

Ezért az elemeket kisgyermek számára nem elérhető helyen tárolja. Ha azt gyanítja, hogy valaki mégis lenyelt egy elemet vagy az más módon a testébe került, azonnal kérjen orvosi segítséget.

– A lemerült elemeket azonnal vegye ki az elemtartóból. Egyéb esetben kifolyhatnak. Amennyiben kifolyt egy elem, a sav ne érintkezzen bőrrel, nyálkahártyával, valamint óvja tőle a szemét. Ha hozzáér az elemből kifolyt savhoz, azonnal mossa le az érintett felületet bő, tiszta vízzel, és haladéktalanul keressen fel egy orvost.

– Ne dobja tűzbe az elemet. Az felrobbanhat vagy mérgező gázokat bocsáthat ki.

– Hogy elkerülje az elemek kifolyását, ne töltsen fel, ne szerelje szét és ne zárja rövidre azokat.

– Ne tegye ki az elemeket extrém hőmérsékletnek, pl.: ne tegye őket fűtőtestre vagy olyan helyre, ahol közvetlen napsugárzás érheti azokat.

– Csak azonos típusú elemeket használjon (lásd a „Műszaki adatok” című fejezetet).

– Ne használjon egyszerre új és régi elemet.

– Az asztali dísz a használat után kapcsolja ki.

ÉRTESÍTÉS!

Ha működik az Időzítő funkció, adott esetben annak ellenére, hogy bekapcsolva a termék, nem világítanak a LED-ek.

– Ha az elemtartót nem lehet biztonságosan bezárni, akkor az asztali dísz a „Leselejtezés” fejezetben taglalt információknak megfelelően selejtezze le.



Túlmelegedés- és tűzveszély!

Az asztali dísz szakszerűtlen kezelése túlmelegedést eredményezhet, vagy akár tüzet is okozhat.

– Soha ne működtesse az asztali díszet összetekert állapotban.

– Soha ne működtesse az asztali díszet tűzre érzékeny (gyúlékony) környezetben. Ne tegye azt gyúlékony tárgyra, és ne csomagolja azt könnyen gyúlékony anyagba.



Sérülésveszély!

Az asztali dísz szakszerűtlen használata sérülésekhez vezethet.

– Úgy helyezze el az asztali díszet, hogy senki ne eshessen el benne.

ÉRTESÍTÉS!

Meghibásodás veszélye!

Az asztali dísz szakszerűtlen használata károkozhoz vezethet.

– Védje az asztali díszet a csepegő vagy spriccelő víztől, és azt soha ne merítse vízbe vagy más folyadékba.

– Figyeljen arra, hogy a vezeték ne csípődjön be, akadjon el, és azt éles élek vagy forró tárgyak ne sérthessék meg.

– Ne végezzen semmilyen módosítást az asztali díszben és az elemtartó rekeszen.

– Ne rövidítse meg az asztali dísz vezetékeit.

– Ne próbálja az asztali díszet más elektromos termékkel összekötni.

– Ne használja az asztali díszet, ha az megsérült.

Használat

A csomag tartalmának ellenőrzése

1. Vegye ki az asztali díszet és az 1,5 V elemeket a csomagolásból.

2. Távolítsa el óvatosan az összes csomagolóanyagot.

3. Ellenőrizze, hogy a csomag hiánytalan-e (lásd **A ábra**).

4. Ellenőrizze, hogy van-e sérülés az asztali díszben. Amennyiben igen, ne használja az asztali díszet. Keresse fel a vásárlás helyszínét, vagy amennyiben az

kényelmesebb forduljon a gyártóhoz a jótállási adatlapon megadott szervizcímen.

Az elemek behelyezése

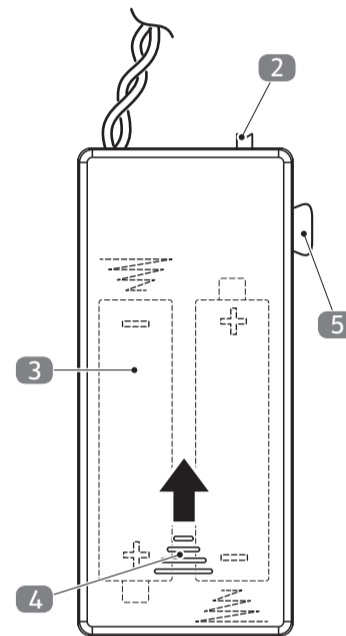
1. Nyissa ki az elemtartó rekesz fedelét, ehhez tolja azt a nyíl irányába.

2. Tegyen be két 1,5 V-os elemet.

Ügyeljen közben az elemtartó rekeszben látható polaritásra.

3. Tolja a elemtartó rekesz fedelét vissza, a nyíllal ellentétesen, míg az a helyére nem kattan.

Az asztali dísz ezzel használatra kész.



KI/IDŐZÍTŐ/BE

– 3 kapcsolóállással rendelkezik a kapcsoló:

– Tolja a **ON** (BE) állásba a kapcsolót:

– Folyamatosan világít az asztaldíszítés.

– Tolja az **TIMER** (IDŐZÍTŐ) állásba a kapcsolót:

– 6 órán keresztül világít az asztaldíszítés ezt követően 18 óras szünet következik.

Ezután ismét a bekapcsolási időpontban bekapcsolódik 6 órára az asztaldíszítés, majd ismét 18 óras szünet következik.

– Tolja a **OFF** (KI) állásba a kapcsolót:

Ki van kapcsolva az asztaldíszítés.

INFORMÁCIÓ: A működés és a megjelenés ellenőrzésére nyomja meg a teszt gombot

(**OFF** vagy **TIMER** kapcsoló állásban).

Asztali LED-dekoráció



Példamodell:

Használati útmutató

HU

Származási hely: Kína

Gyártó:
GLOBALTRONICS GMBH & CO. KG
Bei den Mühren 5
20457 HAMBURG
GERMANY

3

ÉV
JÓTÁLLÁS

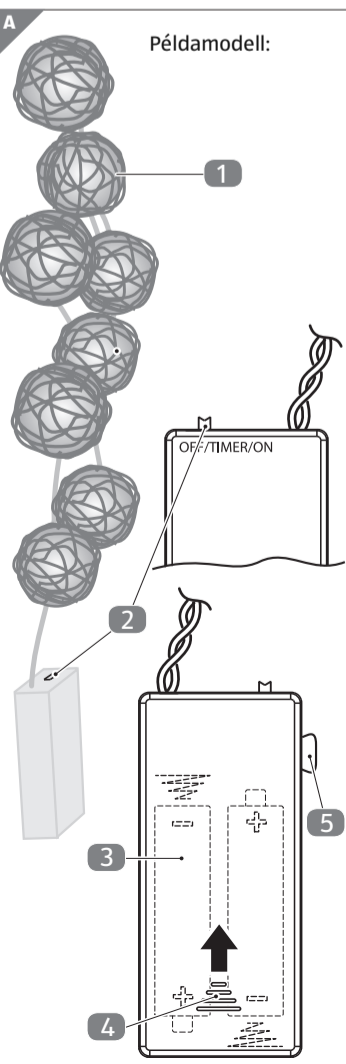
ÜGYFÉLSZOLGÁLAT 723175

Kérjük forduljon a magyarországi ALDI áruházakhoz.

A FOGYASZTÁSI CIKK TÍPUSA:
GT-AB-03/GT-WB-01/GT-PCW-01 11/2022

A csomag tartalma/részei

- 1 LED díszel
- 2 Főkapcsoló KI/IDŐZÍTŐ/BE
- 3 1,5 V-os elem (LR6/AA), 2 db
- 4 Akkumulátor tartó fedéllel
- 5 Teszt kapcsoló



Tisztítás

ÉRTESÍTÉS!


Meghibásodás veszélye!

- Az asztali dísz nem megfelelő tisztítása a terméket tönkretelheti.
- Soha ne merítse az asztali dísz vizbe vagy más folyadékba.
 - Ügyeljen arra, hogy ne kerüljön víz a készülék házába.
 - Ne használjon agresszív tisztítószeret, éles vagy fémes tisztítóeszközt, például kést, kemény spatulát és más hasonló tárgyakat. Ezek ugyanis károsíthatják a felületet.
 - Az asztali díszet enyhén nedves mikroszálal törülközővel tisztítsa.

Tárolás

- Ha az asztali dísz hosszabb ideig nem használja, vegye ki az elemeket az elemtartó rekeszből **3**.
- Az asztali díszet száraz helyen, lehetőleg az eredeti csomagolásában, gyermekek elől elzárva tárolja.

Műszaki adatok

Elemek:
2 db 1,5 V-os , LR6/AA elem
Védelmi osztály:
III, lásd **Jelmagyarázat**
Összteljesítmény:
0,15 W
Méretek:
GT-AB-03: labda kb. 2,5 cm, távolsági LED-ek kb. 15 cm, teljes hossza kb. 1,7 m
GT-WB-01: labda kb. 3 cm, távolsági LED-ek kb. 15 cm, teljes hossza kb. 1,7 m
GT-PCW-01: ca. 4 x 4,5 cm, távolsági LED-ek kb. 15 cm, teljes hossza kb. 1,65 m

Termékeinket folyamatosan fejlesztjük és javítjuk, így kialakításuk és műszaki jellemzőik változhatnak.

Nem cserélhetők a fényfüzér LED-jei.

Nem cserélhető e lámpa fényforrása; Ha a fényforrás eléri az élettartamának a végét, akkor az egész lámpát ki kell cserélni.

A használati útmutató PDF formátumban is letölthető a **www.gt-support.de** honlapról.

Leselejtezés

A csomagolás leselejtezése



A csomagolást szétválogatva tegye a hulladékba. A kartont és papírt a papír, a fóliát a műanyag szelektív hulladékgyűjtőbe tegye.

Az asztali dísz leselejtezése

(Az Európai Unión belül alkalmazandó, illetve azokban az országokban, ahol van szelektív hulladékgyűjtés)



Tilos a háztartási szemétként dobni a hulladékokat!

Azt jelenti az áthúzott kuka szimbólum, hogy tilos a háztartási szemétként hulladékként elhelyezni az elektromos és elektronikus készülékeket. Törvény kötelezi a felhasználókat arra, hogy az élettartamuk végén az elektromos és elektronikus készülékeket a válogatatlan települési hulladéktól elválasztva gyűjtsék. Így biztosított a környezet- és erőforráskímélő hasznosítás.

Azokat az elemeket és akkumulátorokat, amelyek nincsenek az elektromos és elektronikus készülékekbe beépítve és a károsításuk nélkül kivehetőek, a készülékek gyűjtőhelyen való leadása előtt ki kell venni, és az erre célra előírt módon kell azokat hulladékként elhelyezni. Ugyanez vonatkozik a károsításuk nélkül kivehető lámpákra is.

A magán háztartásokból származó elektromos és elektronikus készülékek tulajdonosai a helyi közterület-fenntartó vállalatnál vagy a gyártó, illetve a forgalmazó gyűjtőhelyén adhatják le készülékeket. Díjtalan a régi készülékek leadása.

Általában a forgalmazó kötelezett a régi készülékek ingyenes visszavételére szolgáló ésszerű távolságra lévő visszavételi lehetőség biztosítására.

Akkor van a felhasználónak lehetősége a régi készülékek ingyenes leadására, ha hasonló értékű és lényegében azonos funkciójú új készüléket vásárol. Ez a lehetőség magán háztartásokba való szállításkor is rendelkezésre áll.

Eltekintve ettől a felhasználó új készülék vásárlási kötelezettség nélkül is díjmentesen leadhat egy az általa forgalmazott készülékfajtát a forgalmazó gyűjtőhelyén. Mindazonáltal nem haladhatja meg a 25 cm-t a készülék élhossza.



Tilos az elemeket és az akkumulátorokat a háztartási szemétként dobni!

Törvényileg kötelezett a felhasználó arra, hogy szelektíven helyezze el hulladékként az elemeket és az akkumulátorokat.


Ha az elemek vagy akkumulátorok higanyt (Hg), kadmiumot (Cd) vagy ólmot (Pb) tartalmaznak, akkor ezek vegyjeleit az áthúzott kuka szimbólum alatt található meg.

Kizárólag lemerült állapotban adja le az elemeket és az akkumulátorokat.

Ingyenesen adhatóak le az elemek és az akkumulátorok helysége/városrésze önkormányzatának a gyűjtőhelyén vagy a kereskedelemben a környezetbarát hulladékkénti elhelyezés, valamint az értékes nyersanyagok visszanyerése érdekében. A szakszerűtlen hulladékkénti elhelyezés miatt mérgező anyagok juthatnak a környezetbe, amelyeknek egészségkárosító hatásuk van az emberekre, állatokra és növényekre.

Elemeket és akkumulátorokat tartalmazó eszközök esetén lehetőség szerint ki kell venni azokat a hulladékkénti elhelyezésük előtt.

Megfelelőségi nyilatkozat

 Garantáljuk, hogy a termék megfelel a törvényekben meghatározott szabványoknak. A teljes EU megfelelőségi nyilatkozatot lásd a következő oldalon:

www.gt-support.de